


Методологическая литература для экспертов подразделений Банка России




Десять евро:
Признаки
ПОДЛИННОСТИ

Методологическая литература для экспертов подразделений Банка России



Бумага:

Бледно-кремового оттенка; бесцветными защитными волокнами.



5. Водяной знак:
При рассматривании на просвет видны многотоновый портрет Европы и фрагментизображения арки, а также филигрань в виде номинала.




6. Защитная нить:
На просвет выглядит сплошной темной полосой со светлым символом, обозначающим «ЕВРО» и обозначением номинала «10» .

Методологическая литература для экспертов подразделений Банка России



1. Металлографский способ печати;
2. Типофсетный способ печати;
3. Высокий способ печати ;
4. Трафаретный способ печати:




7. Микрочасть:
Повторяющийся текст
«10EURO10EURO»

Методологическая литература для экспертов подразделений Банка России



Исследуйте на ощупь, при наклоне, на просвет.



Повышенная рельефность:

1. Основной сюжет рисунка и обозначение номинала имеют повышенную рельефность (металлографская печать).
2. По краям банкноты расположены диагональные параллельные полосы, рельефные на ощупь.

Методологическая литература для экспертов подразделений Банка России



Голографический
портрет.

При наклоне банкноты на серебристой полосе появляется портрет Европы, повторяющий изображение на водяном знаке. На голограмме также можно увидеть изображение арки, номинал и графический символ евро.

Методологическая литература для экспертов подразделений Банка России

Элемент SPARK:



При наклоне банкноты на изображении номинала яркая полоса перемещается вверх и вниз, цвет изображения меняется от изумрудно-зеленого до темно-синего.

Методологическая литература для экспертов подразделений Банка России



Элементы, люминесцирующие
под воздействием УФ-излучения:



Методологическая литература для экспертов подразделений Банка России



Элементы, люминесцирующие под воздействием специального УФ-излучения (с длиной волны 254нм)




На лицевой стороне банкноты антиконтрафактные метки люминесцируют желтым цветом; крупные звезды и некоторые фрагменты изображений люминесцируют оранжевым цветом. Также становится видимым символ евро.

Методологическая литература для экспертов подразделений Банка России



Изображение банкноты в
инфракрасном
диапазоне спектра:



- На лицевой стороне: прозрачными являются все изображения, кроме номинала в левом нижнем углу, правой части основного изображения и голографической полосы;
- На оборотной стороне: прозрачными являются все изображения, кроме серийного номера, расположенного горизонтально, и обозначения номинала.



Спасибо за внимание!