


МИРОВАЯ ЭКОНОМИКА И МЕЖДУНАРОДНЫЕ ЭКОНОМИЧЕСКИЕ ОТНОШЕНИЯ



Система оценок

? Итоговая оценка: $(1\text{атт}+2\text{атт}+\text{ЭКЗ})=(20+20+60)=100$

1 аттестация 20 баллов:

? Посещение = 3 балла

? Контрольная работа = 7 баллов

? Работа на семинарах = 10 баллов (тесты, презентации, ответы на кейс-стади, дискуссия, ответы на вопросы темы, дополнительные эссе)

2 аттестация 20 баллов:

? Посещение = 3 балла

? Контрольная работа = 5 баллов

? Эссе = 4 балла

? Работа на семинарах = 8 баллов

ЛИТЕРАТУРА:

- ? Мировая экономика: учебник для бакалавров под ред. Б.М.Смитиенко – 2-е издание перераб. и доп. – М.: Издательство Юрайт, 2013. – 590 с. Серия Бакалавр, углубленный курс.
- ? Международные экономические отношения: Учебник под ред. Б.М.Смитиенко – 2-е издание. – М.: ИНФРА-М, 2012. – 528 с. (Высшее образование)
- ? Мировая экономика и международные экономические отношения: учебник. – Изд. с обновлениями под ред. Проф. А.С.Булатова, проф. Н.Н.Ливенцева. – М.: Магистр: ИНФРА-М, 2013. – 654 с.
- ? Международные экономические отношения: учебник для студентов ВУЗов, обучающихся по экономическим специальностям под ред. В.Е.Рыбалкина. – 9-е издание, перераб.и доп. – М.: ЮНИТИ-ДАНА, 2012. – 647 с. Серия «Золотой фонд российских учебников»
- ? Сайты ВТО, МВФ, ОЭСР, отчеты ЮНКТАД, другие отчеты специализированных организаций ООН
- ? Периодика Форбс, Эксперт, The Economist и пр.
- ? <http://russiancouncil.ru/spec/stat/> - здесь представлен список сайтов организаций, которые печатают статистику по интересующим вас вопросам


ТЕМА 1. МИРОВОЕ ХОЗЯЙСТВО В НАЧАЛЕ XXI ВЕКА. МЕЖДУНАРОДНОЕ РАЗДЕЛЕНИЕ ТРУДА И ЕГО ФОРМЫ.

1. Современное мировое (всемирное) хозяйство: понятие, субъекты, основные этапы формирования и развития.
2. Глобализация мирового хозяйства: сущность, причины, последствия.
3. Типология государств.
4. Неравномерность экономического развития и дифференциация развивающихся стран.
5. Международное разделение труда как материальная основа развития мирового хозяйства. Формы международного разделения труда и тенденции их развития в начале XXI века.

Основные субъекты мирового хозяйства:

- **Государства:**
 - развитые страны с рыночной экономикой;
 - развивающиеся страны с рыночной экономикой;
 - страны с переходной экономикой.
- **Международные организации** различного уровня и **международные финансовые центры**
- **Национальные предприятия (компании)** различного уровня – от малого бизнеса до крупных компаний
- **Транснациональные компании (ТНК) и транснациональные банки (ТНБ)**, капитал которых инвестирован во многих странах мира и которые оперируют на экономическом пространстве различных государств, регионов и в мировом хозяйстве в целом.
- **Физические лица**, деятельность которых зачастую оказывает значительное воздействие на те или иные процессы, протекающие в мировом хозяйстве

Государства и территории

- ? Около 250 государств и территорий
 - ? Различаются по размерам, территории, численности населения, типу экономики и т.п.
 - ? Развитые и развивающиеся страны, индустриальные и традиционные экономики, страны с высоким и низким доходом и т.п.
- 

Критерии отнесения страны к той или иной группе:

- ? Характер экономики (рыночная или переходная)
- ? Уровень социально-экономического развития страны, который определяется величиной ВВП или ВНД на душу населения
- ? Отраслевая структура ВВП
- ? Уровень и качество жизни населения страны (главный показатель – «Индекс человеческого развития»)

Как определить паритет покупательной способности (ППС)?

- ? В рамках Программы международных сопоставлений ООН берется набор (корзина) из 3200 основных потребительских товаров и услуг, 236 основных инвестиционных товаров и 16 типичных строительных объектов. Затем определяется, сколько стоит этот набор в национальной валюте исследуемой страны и в долларах США, и на этой основе определяют соотношение, т.е. ППС между национальной валютой и долларом США.

РАЗВИТЫЕ СТРАНЫ (I ГРУППА)

- Все страны Западной Европы
- США
- Канада

Классификация
МВФ (World
Economic Outlook)

Классификация ООН
(UNCTAD
Handbook of
Statistics)

Классификация
ОЭСР

- Исландия

- Все страны Западной Европы
- США
- Канада
- Япония
- Австралия
- Новая Зеландия
- Ю.Корея, Сингапур, Гонконг, Тайвань (с 1997 г.)
- Израиль
- Кипр
- Исландия
- **ЮАР**

- Все страны Западной Европы
- США
- Канада
- Япония
- Австралия
- Новая Зеландия
- Ю.Корея, Сингапур, Гонконг, Тайвань (с 1997 г.)
- Израиль
- Кипр
- Исландия

■ Развитые страны (I группа)

- Около 60% мирового ВВП по паритету покупательной способности
- Основная часть мировой торговли и международного движения капитала
- Всего 16% населения мира (около 1 млрд.чел.)

Наибольшую роль в странах I группы играет «Большая Семерка» : США, Япония, Германия, Франция, Великобритания, Канада, Италия (+ Россия)

Основное разделение развивающихся стран (классификация Всемирного Банка)

? **Страны с низким уровнем доходов**

- ВНД на душу населения- \$1,035 и менее
- 36 стран
- Преимущественно африканские страны

? **С доходами ниже среднего уровня**

- \$1,036 - \$4,085;
- 48 стран
- Азиатские, африканские и страны бывшего СССР

? **С доходами выше среднего уровня**

- \$4,086 - \$12,615;
- 55 стран
- Латинская Америка, страны Восточной Европы

? **С высоким уровнем доходов**

- \$12,616 и более
- 76 стран
- Западная Европа, Северная Америка, некоторые Арабские государства

Что общего в развивающихся странах?

- Низкий уровень жизни и производительности труда
- Низкий уровень человеческого капитала
- Высокий уровень неравенства и абсолютная бедность
- Высокий уровень рождаемости населения
- Большой процент сельского населения, но в то же время усиление миграций из сел в города
- Низкий уровень индустриализации
- Неразвитые финансовые рынки
- Различная степень внешней зависимости (колониальное влияние)

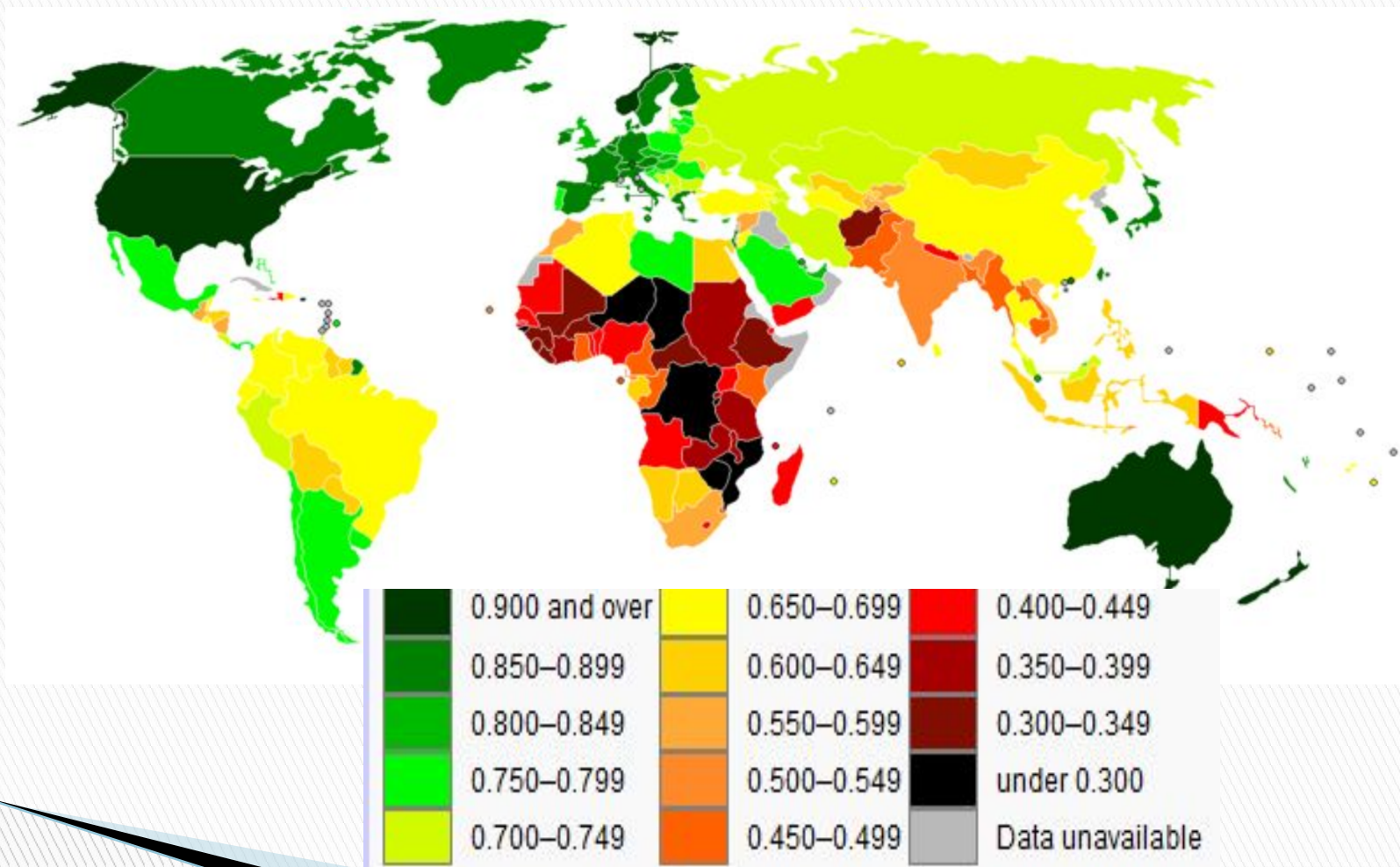
Наименее развитые страны

- - это страны, которые по классификации ООН, демонстрируют самые низкие показатели социально-экономического развития с наименьшим уровнем Индекса Человеческого развития в мире.
- Страна входит в классификацию наименее развитых стран по трем критериям:
 - Низкий уровень доходов (средний показатель ВНД на душу населения за три года составляет менее \$1,035, необходимо превысить показатель в \$1,086, чтобы выйти из разряда наименее развитых стран)
 - Недостаточная развитость человеческих ресурсов (основывается на показателях питания, здоровья, образования и взрослой грамотности)
 - экономическая уязвимость (основанная на неустойчивости сельскохозяйственного производства, неустойчивости экспорта товаров и услуг, экономика основана на нетрадиционном ведении хозяйства)

Бедные страны с большим долгом

- По данным МВФ, существует 39 таких стран, из них 26 в Африке и 5 в Латинской Америке, плюс Океания (32 определено в списке, 4 страны в стадии определения, 3 страны на предварительном этапе принятия решения), с высоким уровнем бедности и долгов, имеющие право на специальную помощь со стороны Международного валютного фонда (МВФ) и Всемирного банка.
- Данное положение обеспечивает облегчение бремени задолженности и низкопроцентные кредиты для целей отмены или уменьшения выплаты внешнего долга до приемлемых уровней

Карта Индекса Человеческого Развития



Доля ВВП ведущих стран мира в мировом ВВП в 2006 и 2026*

ВВП по текущему обменному курсу

ВВП по паритету покупательной способности

2006		2026		2006		2026	
USA	28,6%	USA	27,3%	USA	21,1%	China	21,8%
Japan	10,7%	China	13,7%	China	15,2%	USA	18,0%
Germany	6,5%	Japan	6,0%	Japan	6,7%	India	9,9%
China/ France	4,9%	Germany	4,5%	India	6,4%	Japan	4,0%
Italy	3,9%	India	4,4%	Germany	4,1%	Germany	2,9%
Spain	2,6%	Russia	2,9%	Great Britain	3,3%	Great Britain	2,6%
Canada	2,5%			France	3,2%	Russia	2,5%
Russia	1,9%			Italy/ Russia	2,7%		

Международные организации

- ? Система международных организаций
 - Одна из основных – Организация объединенных наций (ООН) (включающая несколько десятков организаций)
- ? >6,000 международных организаций, имеющих различные режимы законов.
- ? Более 230 межправительственных организаций
- ? Они регулируют, управляют, контролируют, финансируют и т.п.
- ? Отдельная лекция будет посвящена упомянутой теме.

Транснациональные корпорации

- ? Существуют различные названия подобных компаний, например, 'международные', 'межнациональные', или 'глобальные' сопровождаемые любым из слов 'корпорации', 'компания' и 'предприятия'.
- ? **Что делает компанию транснациональной?**
- ? Компании становятся мульти-национальными (либо транснациональными) когда они осуществляют ПИИ, имеют операции в более чем двух странах, имеют не менее 25% голосующих акций, имеют мультинациональный состав персонала, обладают определенным объемом аккумулированного капитала
- ? *Информация по ТНК публикуется ЮНКТАД (ежегодный Мировой Инвестиционный отчет) + журнал "Transnational Corporations"*

ТНК: статистика

- ? > **810,000** иностранных филиалов при наличии **82,000** материнских компаний.
- ? Крупные компании – в основном из развитых стран, с недавних пор и из развивающихся стран и стран с переходной экономикой
- ? **11%** - зарубежные филиалы с долей в мировом ВВП (исторический максимум) *
- ? **90%** всех ПИИ совершаются ТНК
- ? **2/3** всей международной торговли (включая внутрифирменную торговлю) = общий объем экспорта ТНК
- ? \approx **1/3** мирового экспорта товаров и услуг приходится на экспорт зарубежных филиалов ТНК
- ? \approx **50%** - доля ТНК в международном производстве
- ? **90%** лицензий, патентов и т.п. контролируются ТНК
- ? **10%** работников несельскохозяйственного сектора работают в ТНК
- ? Высокая концентрация. **100 ведущих ТНК** обладают \approx **9%** иностранных активов, **16%** продаж и **11%** занятых во всех ТНК.

Отличаются ли Транснациональные банки (ТНБ) от транснациональных компаний (ТНК)?

- ? ТНБ – это ТНК в финансовом секторе
 - *ТНБ – это банки, имеющие представительство за рубежом*
- ? Но существуют некоторые особенности, поскольку они работают в сфере услуг, а этот сектор действует с определенными ограничениями

Что в наши дни выступает в роли ТНБ?

- Финансовое посредничество на международных рынках
- Крупные банки
 - Если не крупнейшие мировые банки, то по крайней мере лидирующие национальные банки
- Коммерческое присутствие за рубежом
 - Представительский офис. Нерезидент. Никаких банковских операций. Только изучение рынка.
 - Отделение. Нерезидент. Некоторые страны ограничивают отделения. Работа с учетом иностранного права.
 - Дочерние компании. Резидент. Могут быть ограничения на открытие дочерней компании. Но наличие банковской лицензии позволяет дочерним компаниям быть объектом тех же законов, что и национальных банков.

Иностранные банки: история России

- ? 1990-1998 – незначительное расширение иностранных банков. Главные операции: рынок ценных бумаг, следование за клиентской стратегией
- ? 1998 – начало 2000-х – послекризисное восстановление
- ? Начало 2000-х – сегодня – широкая экспансия иностранных банков. Проекты «с нуля», а также слияния-поглощения. Либерализация деятельности иностранных банков.
- ? В настоящее время иностранные банки – вторая группировка банков в России после государственных банков

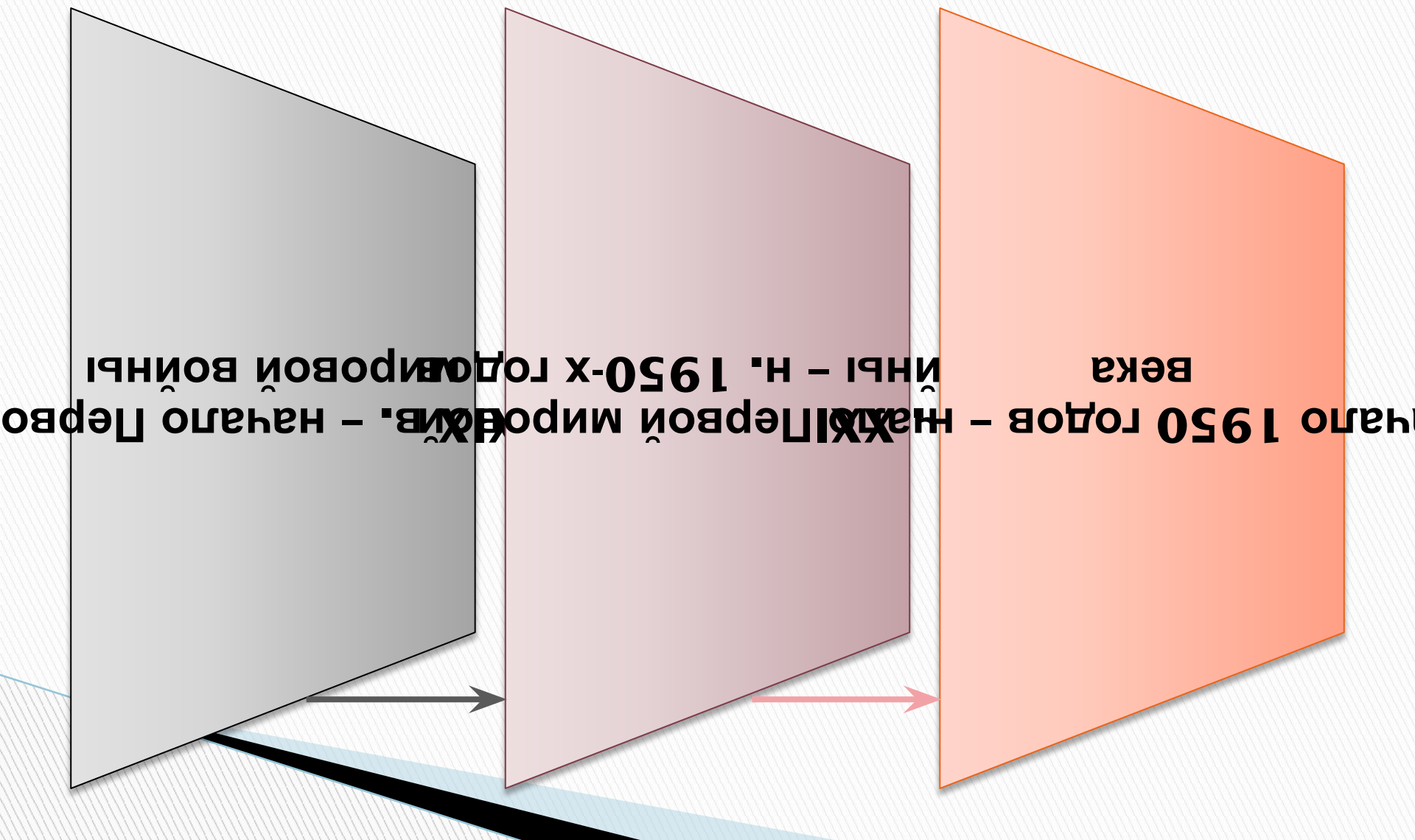
Российские банки за рубежом

- ? Бывшие государственные банки СССР за рубежом (в настоящее время часть группы ВТБ)
- ? 43 представительства и 6 филиалов за рубежом (официальная статистика Центрального банка)
- ? Дочерние компании
 - Западная Европа (ВТБ, Альфа)
 - СНГ (целевой регион для российских банков)
 - Восточная Азия (Новый рынок)
- ? В настоящее время главным образом государственные банки расширяются за рубежом


Физические лица

- ? личности (экономисты, бизнесмены)
- ? В совокупности (внешняя торговля между странами в небольших количествах)


Основные этапы формирования и развития мировой экономики



Глобализация

- ? это процесс взаимодействия и интеграции среди людей, компаний и правительств разных стран
 - ? обусловлена международной торговлей и инвестициями
 - ? процесс происходит с помощью информационных технологий
- 

Новые тенденции глобализации

- **Географический охват:** глобальный характер и растущее значение развивающихся стран
 - **Организационная сфера:** глобальные цепочки создания стоимости, не только трансфер товаров / услуг, но все чаще видов деятельности и капитала
 - **Сектор экономики:** Обрабатывающая промышленность и отрасли сферы услуг
 - **Функциональная область:** производство / распространение, но также НИОКР / инновации
- 

Последствия глобализации

Ускорение
экономического
роста у стран-
участниц
глобализации

Рост доступности
внешних рынков и
внешних ресурсов



Усиление
зависимости всех
участников
мирового
хозяйства от этого
хозяйства

Рост зависимости
национальных
экономик от
конъюнктуры
мирового хозяйства

Кризисы, возникшие в
одних странах,
поражают другие

Усиление конкуренции
на внутреннем рынке

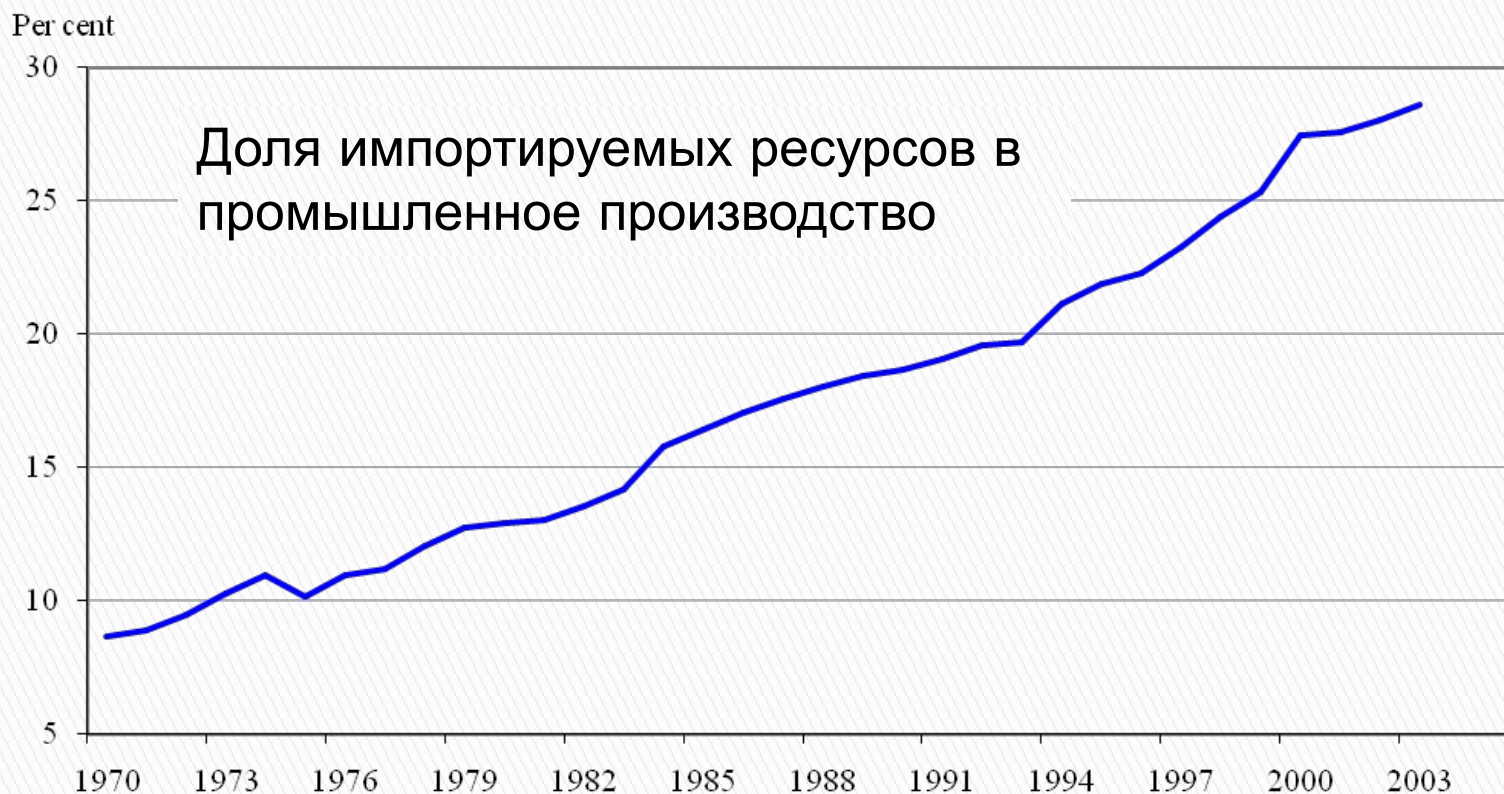


Формы проявления интернационализации хозяйственной жизни:

- ? Выход экономических проблем развития за рамки отдельных государств
- ? Усиленное развитие потоков международной торговли товарами и услугами
- ? Формирование мирового рынка рабочей силы
- ? Функционирование системы международного производства, международной специализации и кооперирования производства
- ? Усиленное развитие транспортной инфраструктуры и инфраструктуры связи
- ? К к. XX в. – элементы единого информационного пространства
- ? Тенденции целостности финансовой системы

Растущая взаимосвязь

Углубление специализации и кооперирования



Растущая взаимосвязь: случай из обрабатывающей промышленности (№1)

Дизайн: Калифорния, США

*Формы, пигменты краски:
США*

*Сборка: Индонезия и
Малайзия*



*Нейлоновые
волосы: Япония*

*Материал корпуса:
Тайвань*

Одежда: Китай

*Тест на качество:
США*

Маркетинг: США

Растущая взаимосвязь: случай из обрабатывающей промышленности (№2)

История «индивидуальной» американской машины:



*2,5% Великобритания:
маркетинг*

30% Корея: сборка

*4% Тайвань и Сингапур:
незначительные детали*

*1,5 Ирландия и Барбадос:
обработка данных*

*17,5% Япония: компоненты
и передовые технологии*

7,5% Германия: дизайн

37% США