

# Международная торговля



**Экспорт** — это товары и услуги, которые вывозятся за границу с целью продажи на мировом рынке.

**Импорт** — это товары и услуги, которые ввозятся в страну с целью их продажи на внутреннем рынке.

**Сальдо торгового баланса** - разность между стоимостью экспорта и импорта за определенный период.

# ГОСУДАРСТВЕННАЯ ПОЛИТИКА В ОБЛАСТИ МЕЖДУНАРОДНОЙ ТОРГОВЛИ

фритредерство

протекционизм

Тарифные методы

таможенные тарифы на импорт;  
экспортный тариф;  
установление квот;  
экономические санкции — эмбарго.

**Адам Смит: необходимость либерализации импорта и ослабления таможенных ограничений. Подход Смита получил название.**

## Принцип абсолютного преимущества



Абсолютное преимущество по какому-либо товару определяется наделенностью соответствующими ресурсами.

# Принцип сравнительного преимущества

**Д. Рикардо:** страна должна специализироваться на выпуске товаров, производство которых **относительно** более выгодно в сопоставлении с производством таких же товаров в других странах.

## Неотехнологические теории

В рамках этих теорий учитываются возможности новой развивающейся техники и технологии.

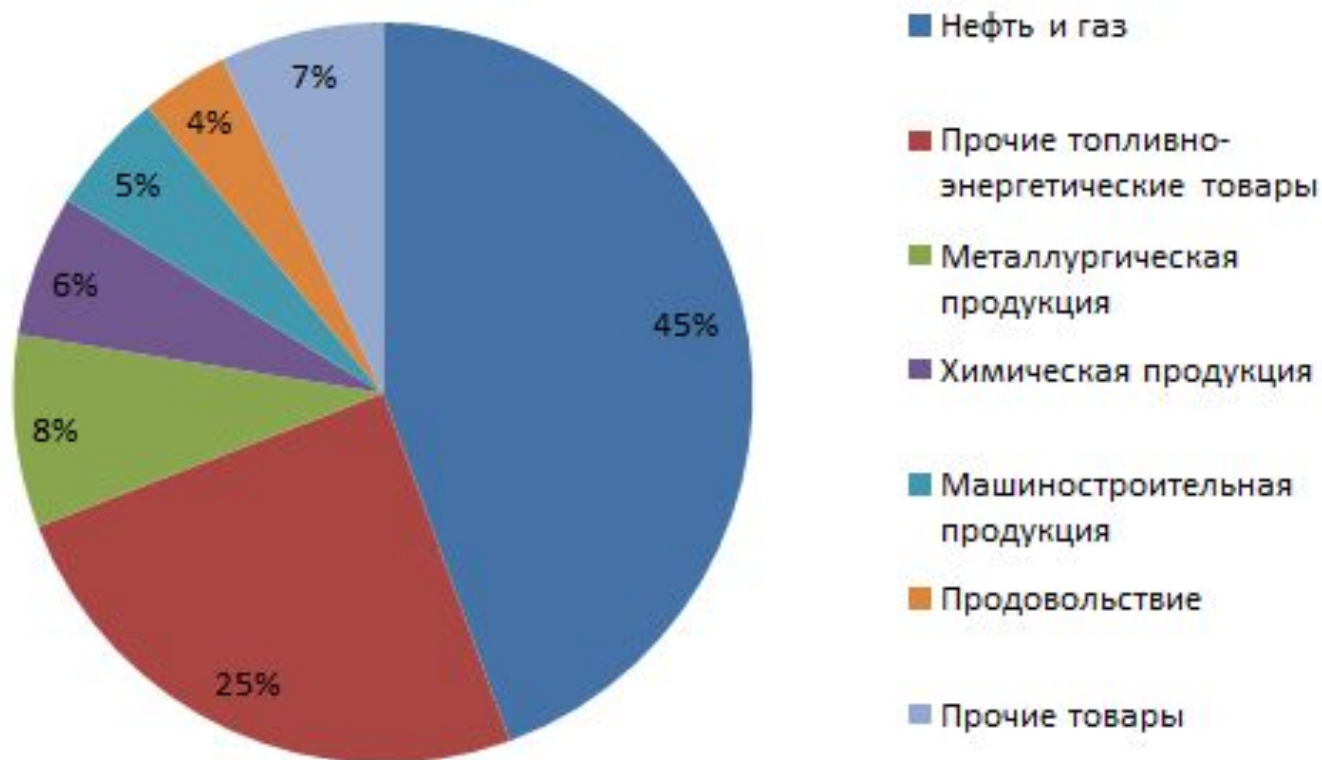


# Закономерности развития мировой торговли

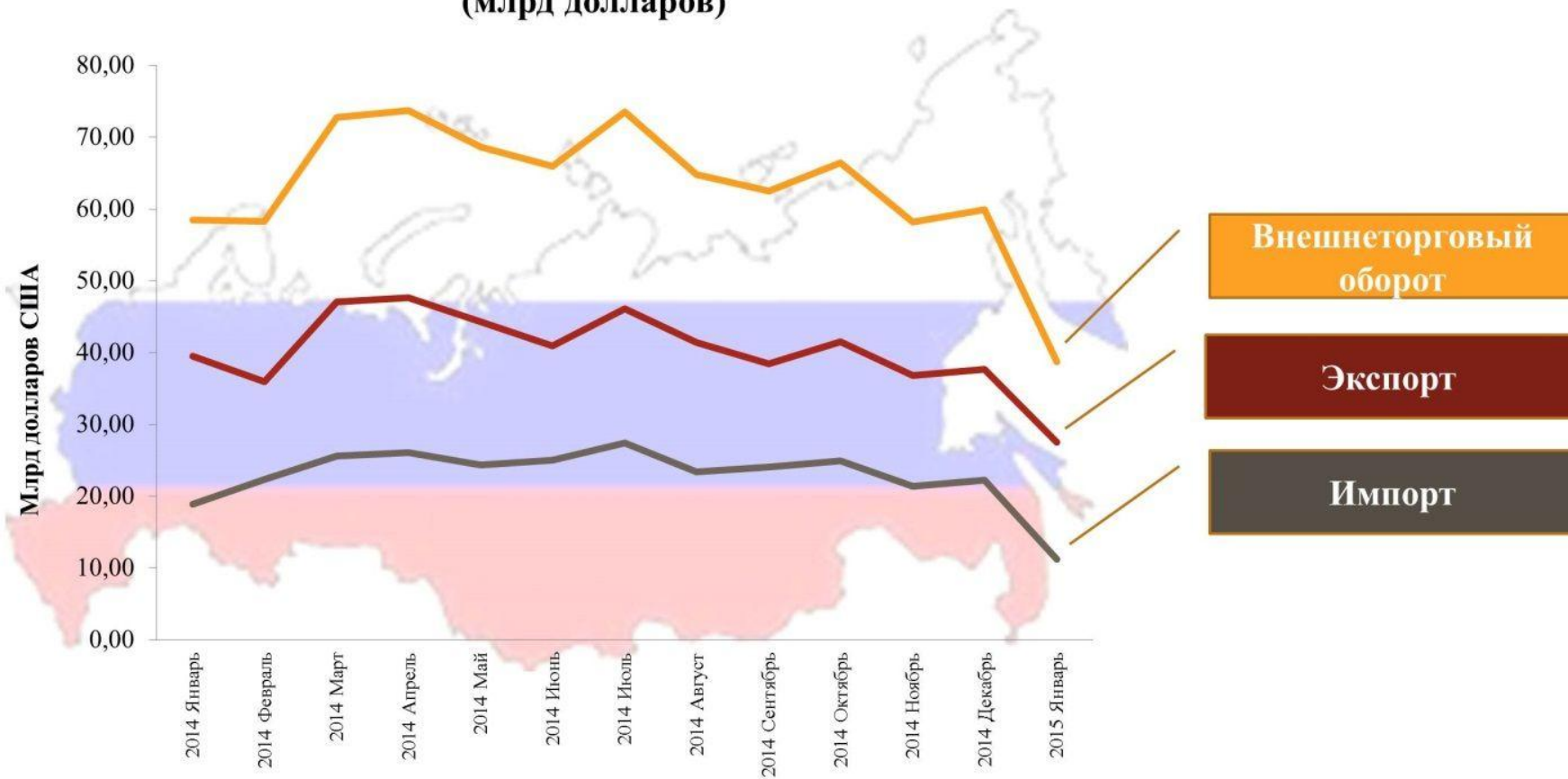
1. Быстрый рост, экспортные доли стран в объеме ВВП увеличиваются. В 1950г. мировой экспорт товаров и услуг составлял 13% мирового ВВП, в 2000г. – 17,1%, в 2011 – 42%
2. Возрастает доля готовой продукции, особенно высокотехнологичной, наукоемкой.
3. Увеличение мирового рынка услуг. Лидеры – развитые страны.
4. Снижение спроса развитых стран на сырье и продовольствие, производимые развивающимися странами.

# Внешняя торговля России

## Структура экспорта товаров по видам продукции

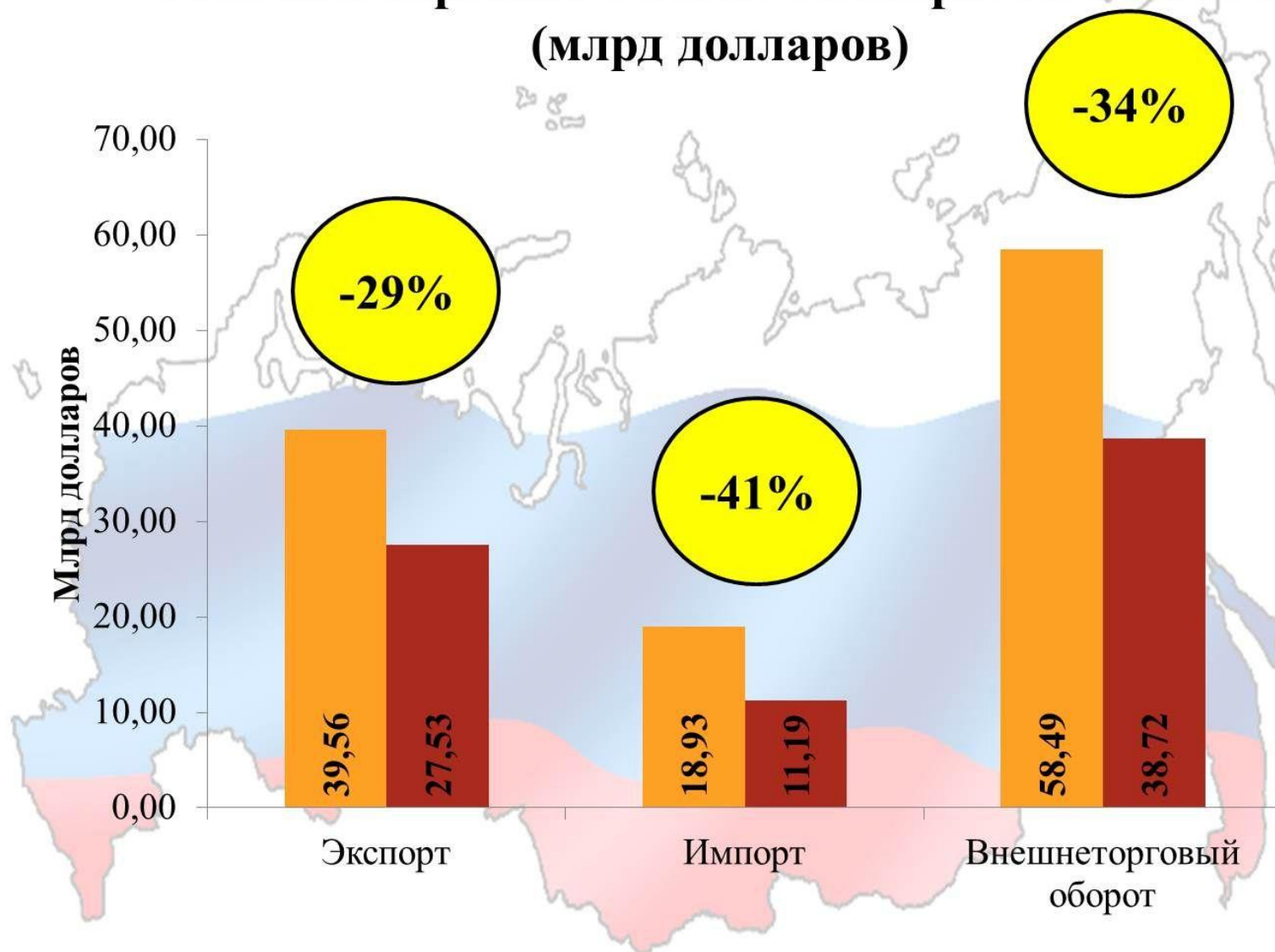


# Основные показатели внешней торговли России в динамике в 2014-январе 2015 г. (млрд долларов)





# Внешняя торговля России в январе 2014/2015 гг. (млрд долларов)



# ПО ДАННЫМ МИНЭКОНОМРАЗВИТИЯ РФ

Показатели экспорта РФ в январе - мае 2015 года  
по сравнению с январем - маем 2014 года

Наименование товара	январь-май 2014 г.		январь-май 2015 г.	
	млн. долл.	в % к итогу	млн. долл.	в % к итогу
<b>Всего</b>	<b>214684</b>	<b>100,0</b>	<b>151901</b>	<b>100,0</b>
<b>Продовольственные товары и сельскохозяйственное сырье (кроме текстильного)</b>	<b>7162</b>	<b>3,3</b>	<b>5924</b>	<b>3,9</b>
<i>пшеница и меслин</i>	1482	0,7	981	0,6
<b>Топливо-энергетические товары</b>	<b>155356</b>	<b>72,4</b>	<b>99013</b>	<b>65,2</b>
<i>нефть сырая</i>	68519	31,9	39814	26,2
<i>нефтепродукты</i>	48633	22,7	32540	21,4
<i>газ природный</i>	29461	13,7	18768	12,4
<b>Продукция химической промышленности, каучук</b>	<b>11983</b>	<b>5,6</b>	<b>10690</b>	<b>7,0</b>

## Показатели импорта РФ в январе - мае 2015 года по сравнению с январем - маем 2014 года

Наименование товара	январь-май 2014 г.		январь-май 2015 г.	
	млн долл.	в % к итогу	млн долл.	в % к итогу
<b>Всего</b>	<b>117341</b>	<b>100,0</b>	<b>71372</b>	<b>100,0</b>
<b>Продовольственные товары и сельскохозяйственное сырье (кроме текстильного)</b>	<b>17121</b>	<b>14,6</b>	<b>10296</b>	<b>14,4</b>
<i>мясо свежее и мороженное (без мяса птицы)</i>	1362	1,2	747	1,0
<i>рыба свежая и мороженная</i>	864	0,7	360	0,5
<i>молоко и сливки сгущенные</i>	284	0,2	161	0,2
<i>злаки</i>	325	0,3	158	0,2

<b>Металлы и изделия из них</b>	<b>7616</b>	<b>6,5</b>	<b>4456</b>	<b>6,2</b>
<i>черные металлы</i>	2150	1,8	1174	1,6
<i>трубы из черных металлов</i>	506	0,4	273	0,4
<b>Машины, оборудование и транспортные средства</b>	<b>56327</b>	<b>48,0</b>	<b>31916</b>	<b>44,7</b>
<i>бульдозеры, грейдеры и др.</i>	922	0,8	214	0,3
<i>вычислительные машины и их блоки</i>	2014	1,7	1377	1,9
<i>аппаратура телефонной и телеграфной связи</i>	2669	2,3	1629	2,3
<i>аппаратура приемная</i>	390	0,3	182	0,3
<i>тракторы, включая седельные тягачи</i>	837	0,7	188	0,3
<i>автомобили легковые</i>	6109	5,2	2847	4,0
<i>автомобили грузовые</i>	1052	0,9	310	0,4

# Формы международной торговли

- 1. Прямые коммерческие операции, оплата в валюте.**
- 2. Встречная торговля:** оплата поставок осуществляется встречными поставками товаров (бартер, компенсационные сделки).

**В России бартер составляет от 11 до 14%.**

Самый большой бартерный оборот с Китаем и Германией (экспорт рыбы, каменного угля, чугуна, железной руды, импорт сахара, мясных консервов, легковых автомобилей).

**3. Компенсационные сделки** – поставка оборудования на условиях кредита, который погашается поставками продукции, выпущенной на этом оборудовании и т.п.

## Методы торговли

**Прямые сделки** с экспортерами.

**Использование посредников:** дистрибьютеров, комиссионеров, агентов (биржевая торговля).

# Виды сделок

1. **Сделки на реальный товар**
2. **Фьючерсные сделки.** Предполагают покупку или продажу прав на товар. Результат сделки – получение разницы между ценой контракта в день его заключения и ценой в день исполнения.
3. **Международные торги.** Заказ получает фирма, предложившая лучшие условия его выполнения.
4. **Международные аукционы.** На них реализуются товары, обладающие индивидуальными свойствами.
5. **Электронная коммерция.** Например, на международной нефтяной бирже в Лондоне, Нью-Йоркской и Гонконгской фьючерсных биржах.

# ДОМАШНЕЕ ЗАДАНИЕ

## § 10.