

МІЖНАРОДНИЙ КРЕДИТ

*Лектор: Енверов Р.Р.
ЗІЕІТ, 2011*

МІЖНАРОДНИЙ КРЕДИТ

Міжнародний кредит — це рух позичкового капіталу у сфері міжнародних економічних відносин, пов'язаний із наданням у тимчасове користування грошово-матеріальних ресурсів одних країн іншим на умовах платності, строковості, повернення.

МІЖНАРОДНИЙ КРЕДИТ

Джерелами міжнародного кредиту є:

- тимчасово вивільнена у підприємств у процесі кругообігу частина капіталу в грошовій формі;
- грошові накопичення держави, мобілізовані банком;
- грошові заощадження індивідуального сектору, мобілізовані банком.

МІЖНАРОДНИЙ КРЕДИТ

Форми міжнародного кредиту:

□ За цільовим призначенням:

- Зв'язані кредити – надаються на конкретні цілі, обумовлені в кредитній угоді. Вони можуть бути:
 - комерційні – які надаються для закупівлі певних видів товарів і послуг;
 - інвестиційні – для будівництва конкретних об'єктів, погашення заборгованості, придбання цінних паперів;
 - проміжкові – для змішаних форм вивезення капіталів, товарів і послуг, наприклад, у вигляді виконання підрядних робіт (інжиніринг).
- Фінансові кредити – це кредити, які не мають цільового призначення і можуть використовуватися позичальниками на будь-які цілі.

МІЖНАРОДНИЙ КРЕДИТ

□ За загальними джерелами:

- Внутрішні кредити – це кредити, що надаються національними суб'єктами для здійснення зовнішньоекономічної діяльності іншим національним суб'єктам.
- Іноземні (зовнішні) кредити – це кредити, що надаються іноземними кредиторами національним позичальникам для здійснення зовнішньоекономічних операцій.
- Змішані кредити – це кредити як внутрішнього, так і зовнішнього походження.

□ За формою кредитування:

- Товарні кредити – міжнародні кредити, що надаються експортерами своїм покупцям у товарній формі з умовою майбутнього покриття платежем у грошовій чи іншій товарній формі.
- Валютні (грошові) кредити – кредити, надані у грошовій формі: у національній або іноземній валюті.

МІЖНАРОДНИЙ КРЕДИТ

□ За формою забезпечення:

- Забезпечені кредити – кредити, забезпечені нерухомістю, товарами, документами, цінними паперами, золотом та іншими цінностями як заставою. Застава товару для одержання кредиту здійснюється в трьох формах:
 - тверда застава (певна товарна маса закладається на користь банку);
 - застава товару в обігу (враховується залишок товару відповідного асортименту на певну суму);
 - застава товару в переробці (із заставою товару можна виробляти вироби, не передаючи їх до застави в банк).
- Бланкові кредити – кредити, надані просто під зобов'язання боржника вчасно погасити, документом при цьому виступає соло-вексель з одним підписом позичальника.

МІЖНАРОДНИЙ КРЕДИТ


Позитивна роль міжнародного кредиту у процесі відтворення полягає в тому, що він: стимулює зовнішньоекономічну діяльність країни; створює сприятливі умови для зарубіжних приватних інвестицій; забезпечує безперервність міжнародних розрахункових та валютних операцій; підвищує економічну ефективність зовнішньої торгівлі та інших видів зовнішньоекономічної діяльності.

МІЖНАРОДНИЙ КРЕДИТ

Негативна роль міжнародного кредиту у процесі відтворення полягає в тому, що він: загострює суперечності ринкової економіки; використовується для переказування прибутків із країн-позичальників, посилюючи позиції країн-кредиторів; сприяє створенню та зміцненню в країнах-боржниках вигідних для країн-кредиторів економічних і політичних режимів; виступає джерелом фінансування війн; використовується для проведення кредитної дискримінації та кредитної блокади.

МІЖНАРОДНИЙ КРЕДИТ

Бувають:

- Політичні (США  Грузія)
- Економічні (переважна більшість)
та
- Гуманні (Швеція, Норвегія, Данія,
Голландія, Фінляндія, Канада та ін.)

...чинники надання кредиту

МІЖНАРОДНИЙ КРЕДИТ

*«Ціна» міжнародного
кредиту базується на
процентних ставках країн
— провідних кредиторів*

China may lose its status as America's largest creditor amid government efforts to stimulate growth in the U.S. and Japan. The U.S. Federal Reserve has been increasing its holdings of U.S. Treasuries, as has Japan.

Corrects to show that figures for Japan and China are all Treasury holdings, not just those held by the central banks in those countries.

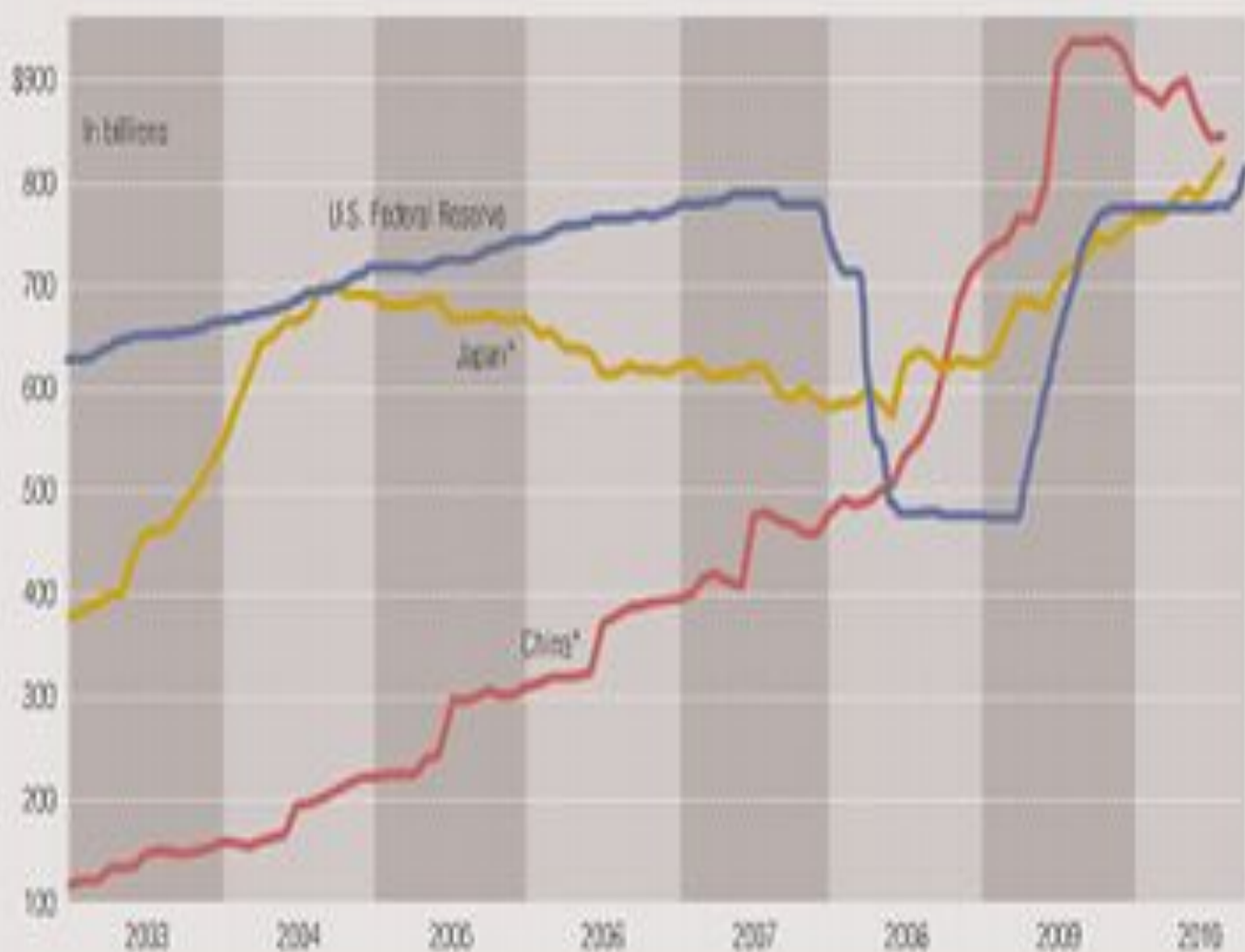
*Figures for Japan and China include all holders, not just central banks.

Note: U.S. figures are weekly.

Others are monthly.

Source: U.S. Treasury

Holdings of U.S. Treasuries



Найбільші країни-кредитори США (rbc.ru, 2009)

Місце	Країна	Кінець 2008 року (\$ млрд.)	Кінець 2007 року (\$ млрд.)	Зміна (%)
1	Китай (материковий)	727,4	477,6	52,30
2	Японія	626,0	579,9	7,95
3	Великобританія*	130,9	157,9	-17,10
4	Бразилія	127,0	129,9	-2,23
5	Росія	116,4	32,7	255,96
6	Люксембург	97,4	69,0	41,16
7	Гонконг	77,2	51,1	51,08
8	Тайвань	71,8	38,2	87,96
9	Швейцарія	62,3	38,9	60,15
10	Німеччина	56,1	41,3	35,84
11	Ірландія	54,3	18,7	190,37
12	Сінгапур	40,8	39,8	2,51
13	Мексика	34,8	34,2	1,75
14	Таїланд	32,4	27,4	18,25
15	Корея	31,3	39,2	-20,15
16	Туреччина	30,8	25,6	20,31
17	Індія	29,2	14,9	95,97
18	Норвегія	23,1	26,2	-11,83
19	Ізраїль	18,8	5,6	235,71
20	Єгипет	17,2	10,4	65,38

Двадцатка крупнейших стран-кредиторов США

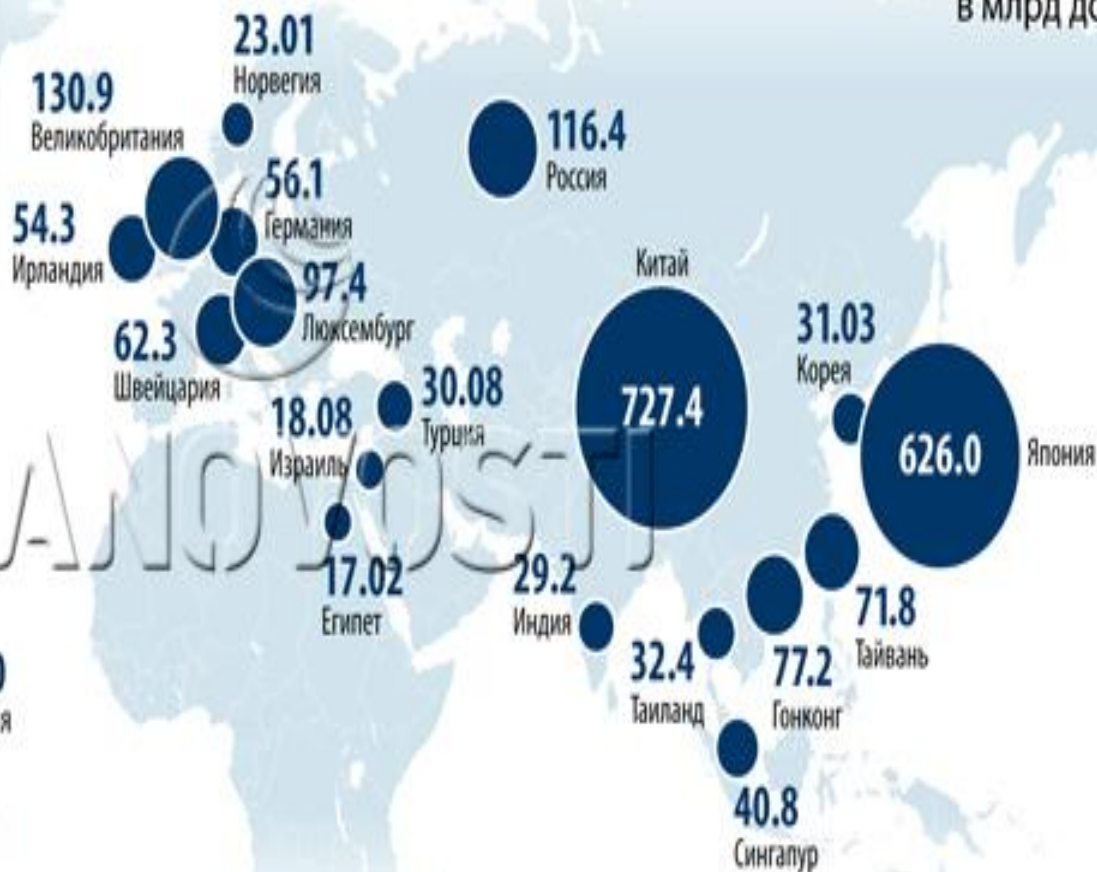
Многие страны по-прежнему рассматривают американские ценные бумаги как наиболее надежные инвестиции

на конец 2008 г.
в млрд долларов

Россия вошла в пятерку крупнейших стран-кредиторов США, **более чем в 3,5 раза увеличив вложения** в американские казначейские облигации. В конце 2008 года в этих бумагах было сосредоточено **более 116 млрд долларов**



На сегодня суммарный долг США более 3 трлн долларов. По мнению аналитиков, в течение полугода долг США вырастет еще почти на **2 трлн долларов**



Источник: РБК daily



«РИА Новости» © 2009

Любое использование этой публикации возможно только с письменного согласия «РИА Новости»

По вопросу использования обращаться по телефону +7 (495) 645-6601 (# 7251) или e-mail: infographica@rian.ru

МІЖНАРОДНИЙ КРЕДИТ

До ризиків операторів міжнародного ринку банківських кредитів відносять:

- кредитний ризик, або ризик неплатоспроможності позичальника;
- валютний ризик, пов'язаний з коливаннями валютного курсу;
- регіональний ризик (пов'язаний з діяльністю в певному регіоні чи в одній країні);
- органічний ризик, пов'язаний зі змінами ринкових умов і якості всього сектору фінансового ринку;
- ризик зміни ціни товару після укладення контракту;
- відмова імпортера від прийняття товару, особливо при інкасовій формі розрахунку;
- помилки в документах чи оплаті товарів;
- зловживання чи розкрадання валютних коштів;
- коливання процентних ставок;
- інфляція.

МІЖНАРОДНИЙ КРЕДИТ

Методи мінімізації та перенесення ризиків при міжнародному кредитуванні. Серед них найважливіші такі:

- відбір кредитів та структурування;
- диверсифікація кредитних вкладень — розподіл наданих кредитів між різними суб'єктами різних країн у різній валюті;
- професійне оцінювання кредитоспроможності позичальника;
- вимога якісного і достатнього забезпечення виданих кредитів;
- оперативність при стягненні боргу — термінове вжиття заходів, щодо стягнення боргу в разі виникнення у позичальника фінансових проблем;

МІЖНАРОДНИЙ КРЕДИТ

Методи мінімізації та перенесення ризиків при міжнародному кредитуванні. Серед них найважливіші такі:

- використання гарантій (уряду чи першокласного банку);
- страхування міжнародних кредитів (переважно середньо- і довгострокових експортних) — страхування майна кредитора в окремих високоризикових міжнародних кредитних операціях у спеціалізованих страхових організаціях, переважно в державних;
- хеджування (від англ. hedge — огородити, захищати).

МІЖНАРОДНИЙ КРЕДИТ

Кредити з плаваючою ставкою — це кредити, що змінюються залежно від рівня ринкової ставки, до якої вони прив'язані. Це ставки LIBOR, PIBOR, SIBOR, FIBOR, BIBOR, prime rate.

London Interbank Offered Rate, LIBOR

- *ставка, запропонована на Лондонському міжбанківському ринку депозитів. Це відсоткова ставка, за якою провідні банки Лондона надають позиковий капітал у певній валюті іншим банкам. Вона служить базовою ставкою для багатьох операцій на міжбанківському ринку позикових капіталів. Маржа коливається від 0,25 до 2% залежно від стану ринку та надійності (рейтингу) позичальника. Ставка ЛІБОР є статистичною характеристикою, що широко використовується інвесторами.*

Prime rate — базова ставка за кредитами небанківського сектору тощо.

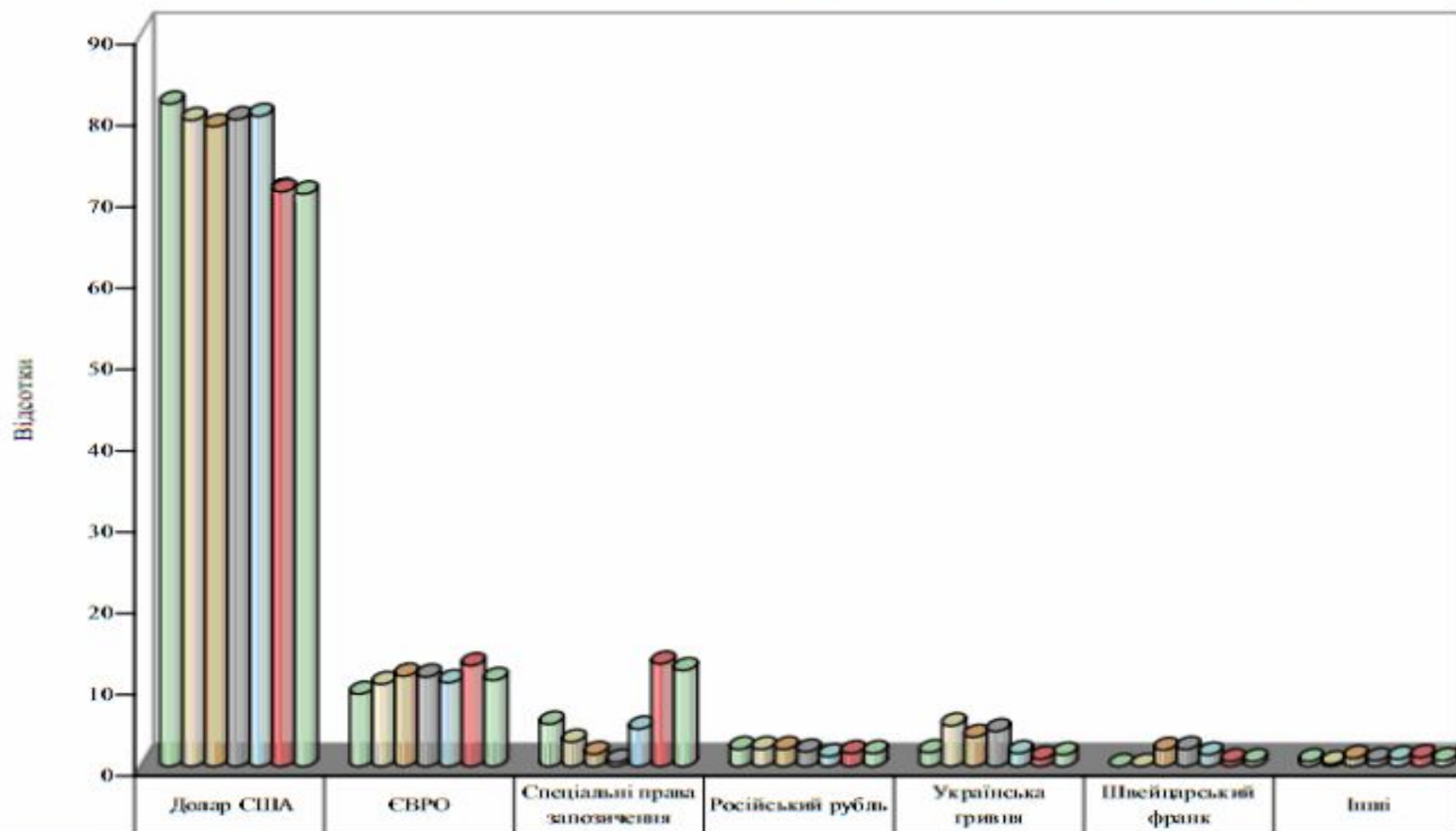
МІЖНАРОДНИЙ КРЕДИТ

Динаміка кредитних рейтингів України (боргових зобов'язань) станом на 31 березня 2011 року (minfin.gov.ua)

Рейтингове агентство	Рейтинг боргових зобов'язань в іноземній валюті		Рейтинг боргових зобов'язань в національній валюті		Прогноз	Дата присвоєння / підтвердження рейтингу
	Довгострокові зобов'язання	Короткострокові зобов'язання	Довгострокові зобов'язання	Короткострокові зобов'язання		
“Fitch Ratings” (Fitch)	B	B	B	-	Позитивний	21 липня 2011 р. – переглянуто прогноз
“Standard and Poor's” (S&P)	B+	B	BB-	B	Стабільний	29 липня 2010 р. – переглянуто прогноз та підвищено рейтинги
“Rating and Investment Information, Inc.” (R&I)	B+	-	-	-	Стабільний	31 березня 2011р. – підтверджено прогноз та рейтинг
“Moody's Investors Service” (Moody's)	B2	-	B2	-	Стабільний	11 жовтня 2010 р. – переглянуто прогноз

Год	Совокупный государственный долг, трлн. долл. США
2000	18,99
2001	18,3
2002	18,6
2003	21
2004	24
2005	26
2006	26
2007	28
2008	31
2009	34
2010	41

ДИНАМІКА ВАЛЮТНОЇ СТРУКТУРИ ЗОВНІШНЬОГО БОРГУ



	Долар США	ЄВРО	Спеціальні права запозичення	Російський рубль	Українська гривня	Швейцарський франк	Інші
■ На 01.01.05 р.	81.5	8.9	5.2	2.1	1.7	0.0	0.6
■ На 01.01.06 р.	79.5	10.1	3.0	2.1	5.0	0.0	0.3
■ На 01.01.07 р.	78.7	11.1	1.5	2.1	3.6	2.0	1.0
■ На 01.01.08 р.	79.6	11.0	0.5	1.8	4.3	2.1	0.7
■ На 01.01.09 р.	80.0	10.3	4.6	1.2	1.6	1.4	0.9
■ На 01.01.10 р.	70.8	12.4	12.6	1.6	0.9	0.6	1.1
■ На 01.01.11 р.	70.4	10.7	13.9	1.7	2.3	0.6	0.4

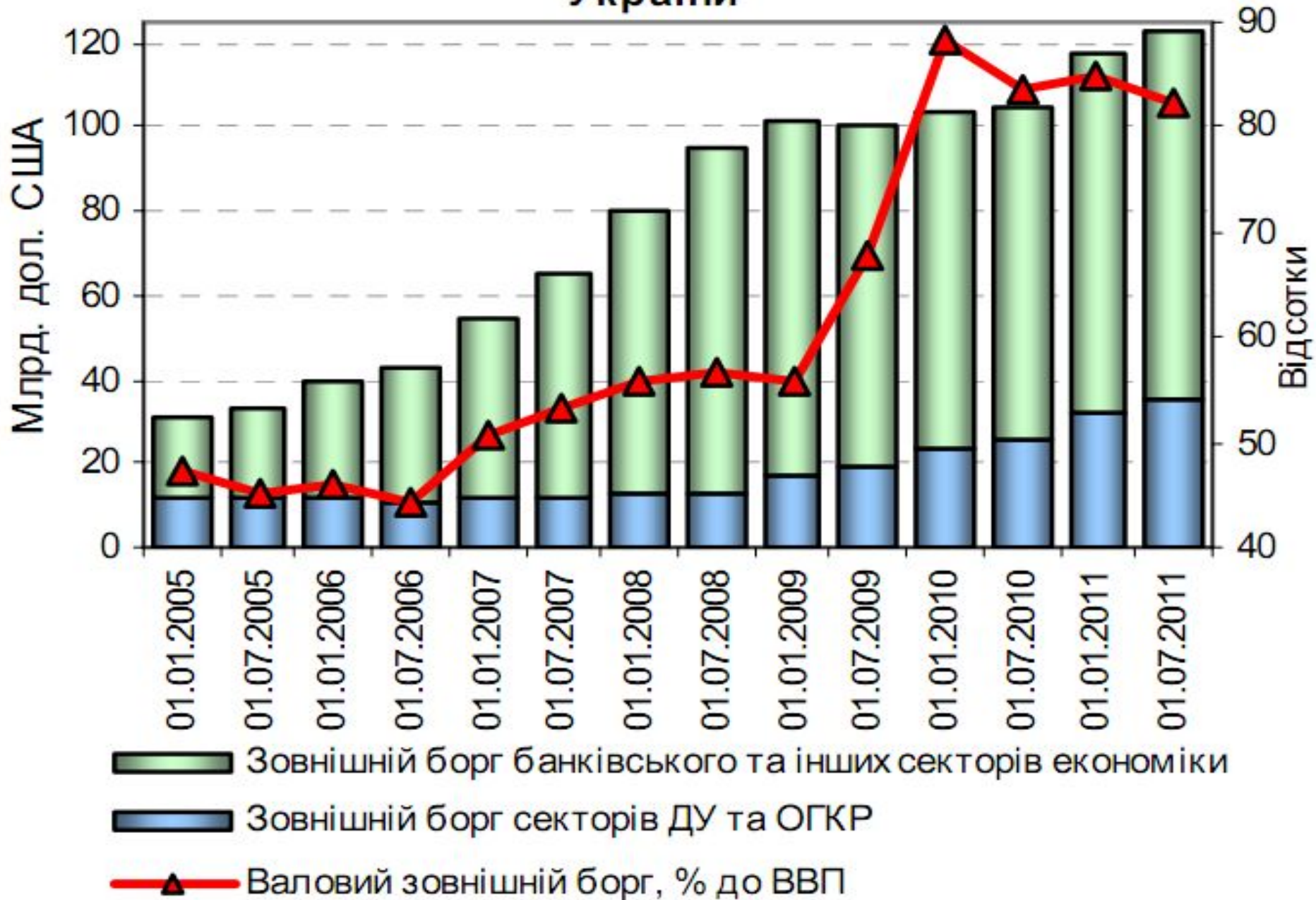
Валютна структура зовнішнього боргу станом на 01.07.11р.

в розрізі секторів економіки та за початковим терміном до погашення

у %

	Долар США	ЄВРО	Спеціальні права запозичення	Рос. рубль	Укр. гривня	Інші
Сектор державного управління	55,7	6,1	33,3	–	4,1	0,8
<i>Короткострокові</i>	<i>99,0</i>	–	–	–	<i>1,0</i>	–
<i>Довгострокові</i>	<i>52,1</i>	<i>6,6</i>	<i>36,0</i>	–	<i>4,4</i>	<i>0,9</i>
Органи грошово-кредитного регулювання	–	–	100,0	–	–	–
<i>Довгострокові</i>	–	–	<i>100,0</i>	–	–	–
Банки	86,8	6,0	–	0,8	4,9	1,5
<i>Короткострокові</i>	<i>69,1</i>	<i>17,0</i>	–	<i>3,5</i>	<i>8,7</i>	<i>1,7</i>
<i>Довгострокові</i>	<i>90,6</i>	<i>3,7</i>	–	<i>0,3</i>	<i>4,0</i>	<i>1,4</i>
Інші сектори	78,8	15,8	–	4,0	0,8	0,6
<i>Короткострокові</i>	<i>77,3</i>	<i>14,3</i>	–	<i>8,0</i>	–	<i>0,4</i>
<i>Довгострокові</i>	<i>79,7</i>	<i>16,9</i>	–	<i>1,3</i>	<i>1,3</i>	<i>0,8</i>
Прямі інвестиції: міжфірмовий борг	68,1	29,5	–	1,2	–	1,2
Валовий зовнішній борг	70,0	11,2	13,7	2,0	2,3	0,8

Динаміка валового зовнішнього боргу України

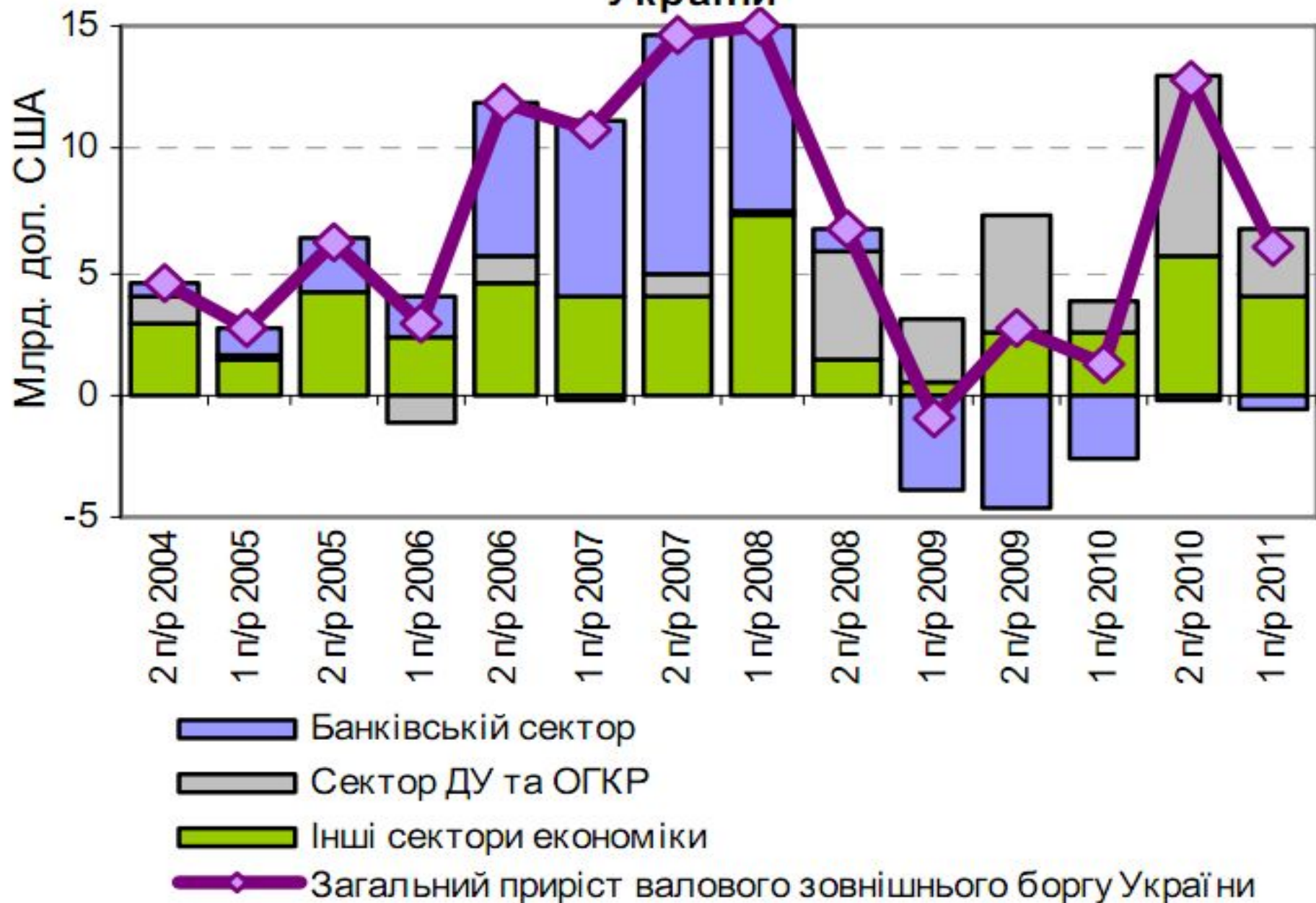


Прем'єр-міністри України

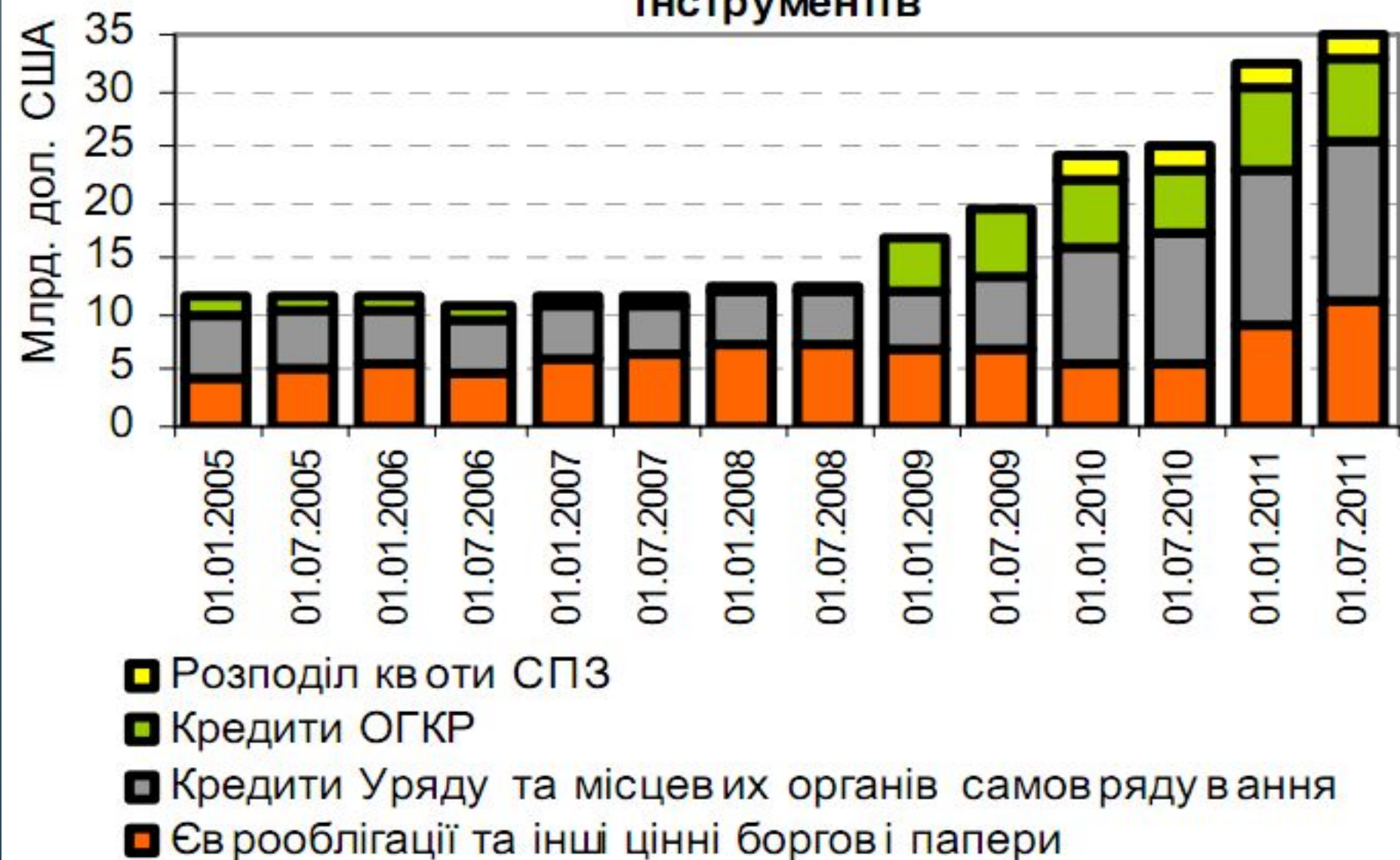
- [Юлія Тимошенко](#) (4 лютого [2005](#))
- [Юрій Єхануров](#) (22 вересня [2005](#))
- [Віктор Янукович](#) (4 серпня [2006](#))
- [Юлія Тимошенко](#) (18 грудня [2007](#))
- [Микола Азаров](#) (11 березня [2010](#))

Приріст обсягів валового зовнішнього боргу

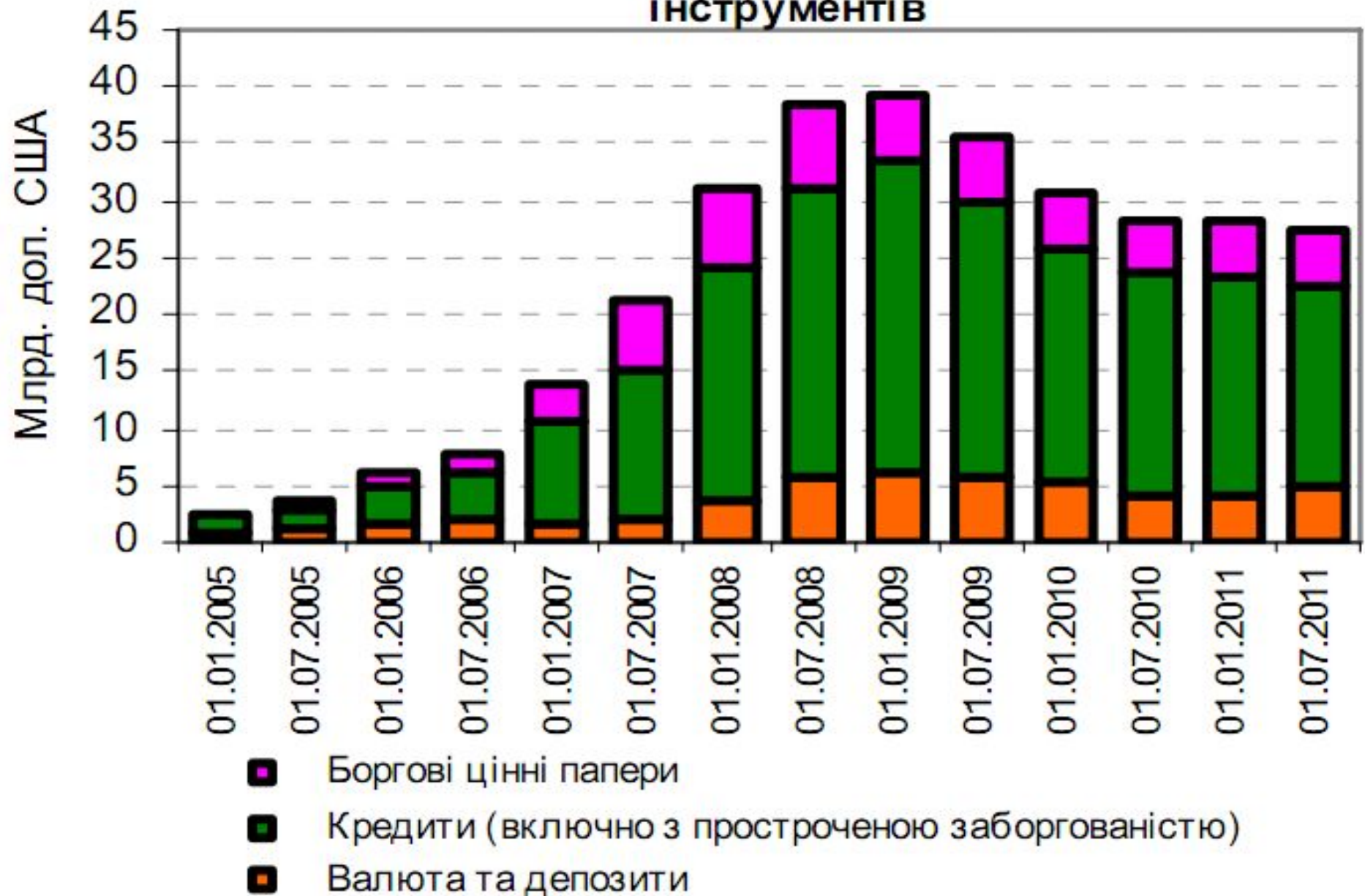
України



Заборгованість сектору державного управління та органів грошово-кредитного регулювання України в розрізі фінансових інструментів



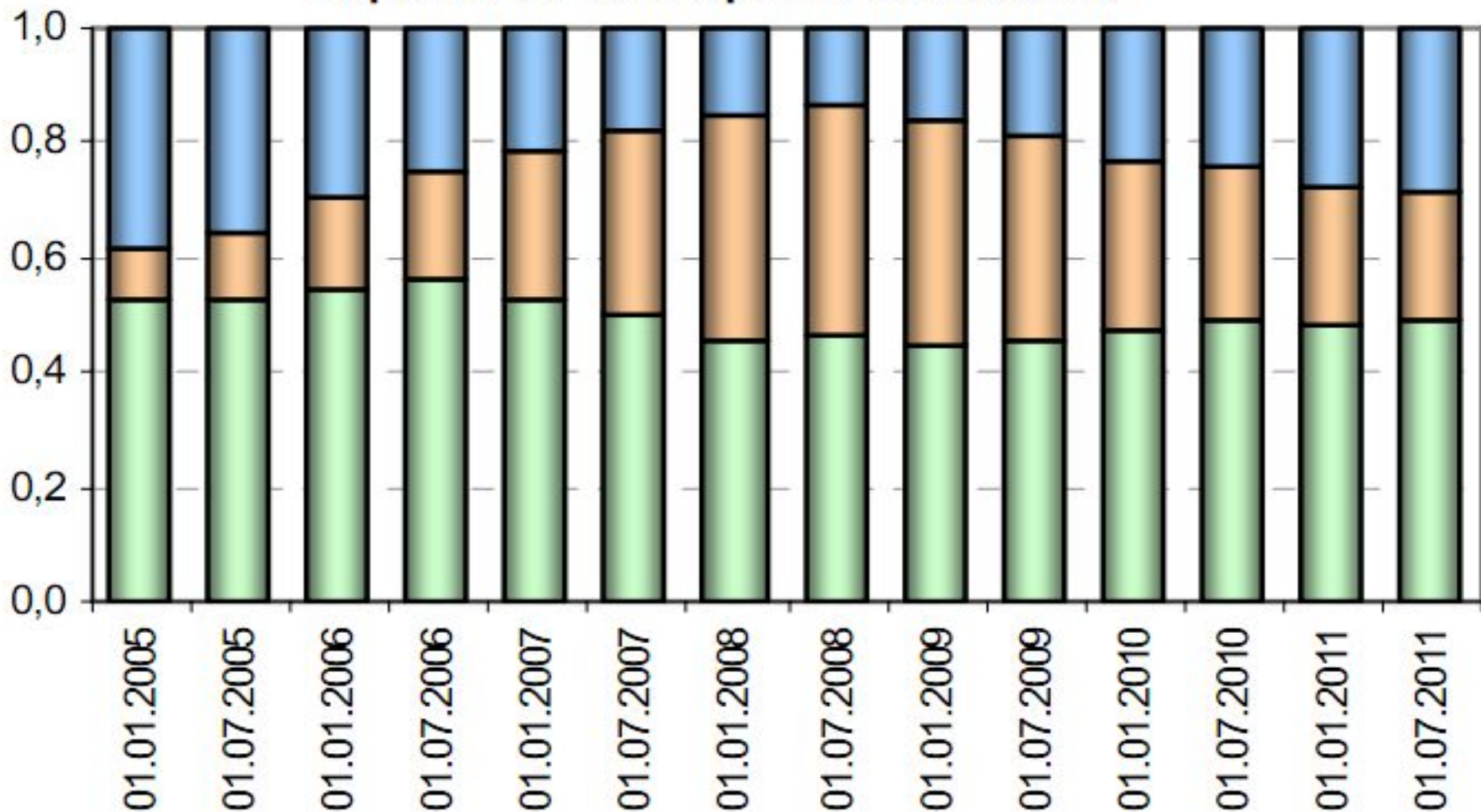
Заборгованість банківського сектору економіки України в розрізі фінансових інструментів



Зовнішній борг банків та підприємств з часткою державної власності понад 50%



Структура валового зовнішнього боргу України за секторами економіки



- Зовнішній борг секторів ДУ та ОГКР
- Зовнішній борг банківського сектору економіки
- Зовнішній борг інших секторів економіки

Range: 2000

Sample: 2000

- c
- debt
- debt_sa
- gdp
- gdp_sa
- reg1
- resid
- sav
- sav_sa

Dependent Variable: GDP_SA

Method: Least Squares

Date: 05/04/11 Time: 11:16

Sample (adjusted): 2000Q3 2008Q4

Included observations: 34 after adjustments

$$\text{GDP_SA} = \text{C}(1) * \text{DEBT_SA}(-2) + \text{C}(2) * \text{SAV_SA}(-1) + \text{C}(3) * \text{GDP_SA}(-1)$$

		Coefficient	Std. Error	t-Statistic	Prob.
	C(1)	-0.031345	0.019010	-1.648839	0.1093
	C(2)	0.011026	0.007064	1.560969	0.1287
	C(3)	1.028535	0.022145	46.44464	0.0000

R-squared	0.997909	Mean dependent var	5.710998
Adjusted R-squared	0.997774	S.D. dependent var	0.125869
S.E. of regression	0.005938	Akaike info criterion	-7.330754
Sum squared resid	0.001093	Schwarz criterion	-7.196075
Log likelihood	127.6228	Durbin-Watson stat	1.910467

МІЖНАРОДНИЙ КРЕДИТ

Дякуємо за увагу!
Не забувайте за ІДЗ!