

Тема 3. Нарушение макроэкономического равновесия: инфляция и безработица

- 1. Сущность, типы и причины инфляции.
Инфляция спроса и инфляция издержек.**
- 2. Измерение инфляции.**
- 3. Экономические и социальные последствия инфляции.**
- 4. Понятие, причины и формы безработицы.**
- 5. Естественный уровень безработицы.
Государственное регулирование занятости.**
- 6. Взаимосвязь инфляции и безработицы. Кривая Филипса. Антиинфляционная политика.**

Инфляция - это процесс обесценения денег, который проявляется как устойчивое повышение общего уровня цен в стране.

Причины инфляции:

- деформированная структура народного хозяйства:
- неправильная политика Центрального банка:
- превышение расходов бюджета над доходами;
- монополизм:
- высокий уровень налогообложения;
- психологические факторы.

Инфляция спроса - это вид инфляции, порождаемый избытком совокупного спроса

Уравнение Фишера:

$$MP=PQ,$$

где :

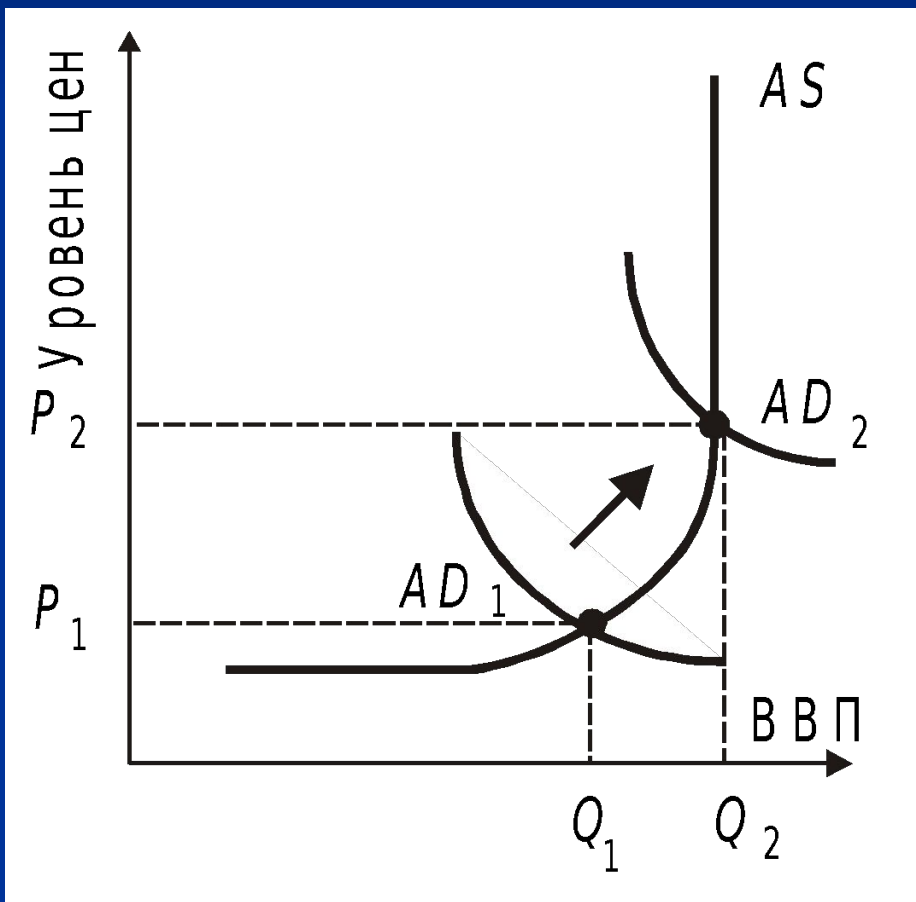
M - количество денег в обращении;

V - скорость

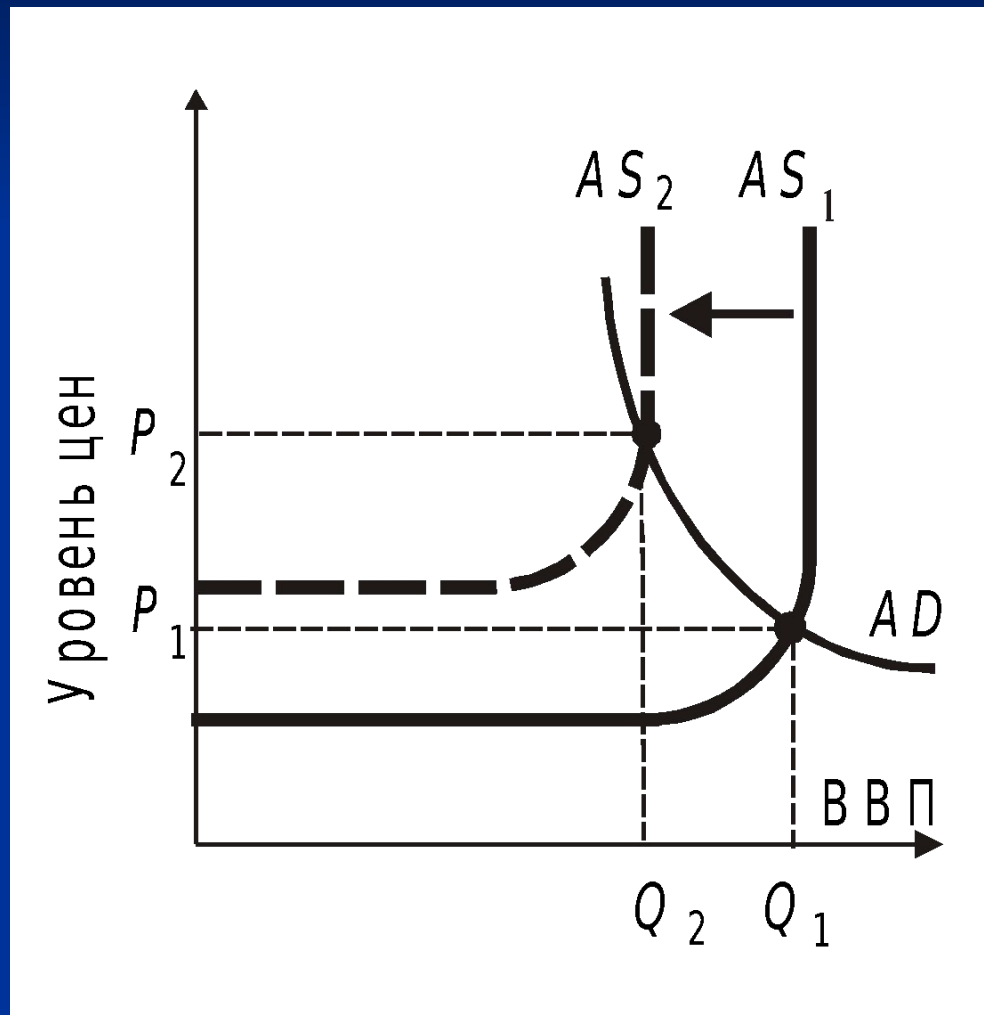
обращения денег ;

P - уровень цен ;

Q - объем производства.



Инфляция издержек означает рост цен вследствие увеличения издержек производства.



Индексы цен - это относительные показатели, характеризующие соотношение цен во времени:

$$\text{Индекс цен данного года} = \frac{\text{Цены текущего года}}{\text{Цены базового года}} \cdot 100\%.$$

Темп инфляции =

$$= \frac{\text{Индекс цен текущего года} - (\text{Индекс цен прошедшего года})}{\text{Цены базового года}} \cdot 100\%.$$

Индекс потребительских цен (индекс Лайсперса) :

$$P_L = \frac{\sum_{i=1}^n P_1^t \cdot Q_1^0}{\sum_{i=1}^n P_1^0 \cdot Q_1^0},$$

где: P_1^0, P_1^t - цены i -го блага, соответственно в базисном (0) и текущем периоде;

Q_1^0 - количество i -го блага в базисном периоде.

Индекс –дефлятор ВВП (индекс Пааше)

$$P_p = \frac{\sum_{i=1}^n P_1^t \cdot Q_1^t}{\sum_{i=1}^n P_1^0 \cdot Q_1^t},$$

где Q_1^t - количество i -го блага в текущем периоде.

Изменение индекса потребительских цен в России в период реформ

Год	Индекс потребительских цен	Год	Индекс потребительских цен
1992	Рост в 26,1 раза	1997	111%
1993	Рост в 9,4 раза	1998	184%
1994	320%	1999	137%
1995	230%	2000	137%
1996	122%	2001	112%

В зависимости от темпов нарастания инфляционных процессов различают:

- ползучую;**
- галопирующую;**
- гиперинфляцию.**

Негативные последствия инфляции:

- обесценение денежных доходов;**
- перераспределение доходов и богатства;**
- материализацию денежных средств;**
- падение интереса к долгосрочным вложениям;**
- обесценение денежных сбережений;**
- обесцениваются поступления от налогообложения, подрывая финансовую систему;**
- ухудшение платежного баланса;**
- ухудшение управляемости национального хозяйства.**

Безработица - это социально-экономическое явление, при котором часть рабочей силы (экономически активного населения) не занята в производстве товаров и услуг.

По определению Международной организации труда, **безработный** - это человек, который хочет и может работать, но не имеет рабочего места.

Экономически активное население - часть трудоспособных граждан, которые предлагают рабочую силу для производства товаров и услуг. Их еще называют рабочей силой.

Безработные - лица, не имеющие работы, занимающиеся активным ее поиском, готовые к ней приступить либо обучающиеся по направлению службы занятости.

Уровень безработицы =

$$= \frac{(\text{Эконом. активное население}) - (\text{занятое население})}{\text{Эконом. активное население}}$$

формы безработицы:

- фрикционная;
- структурная;
- технологическая;
- циклическая;
- скрытая.

Естественный уровень безработицы - это безработица, не превышающая фрикционную и структурную.

«Правило величины 70» - чтобы подсчитать количество лет (месяцев), необходимых для удвоения уровня цен, нужно разделить число 70 на ежегодный (ежемесячный) уровень инфляции.

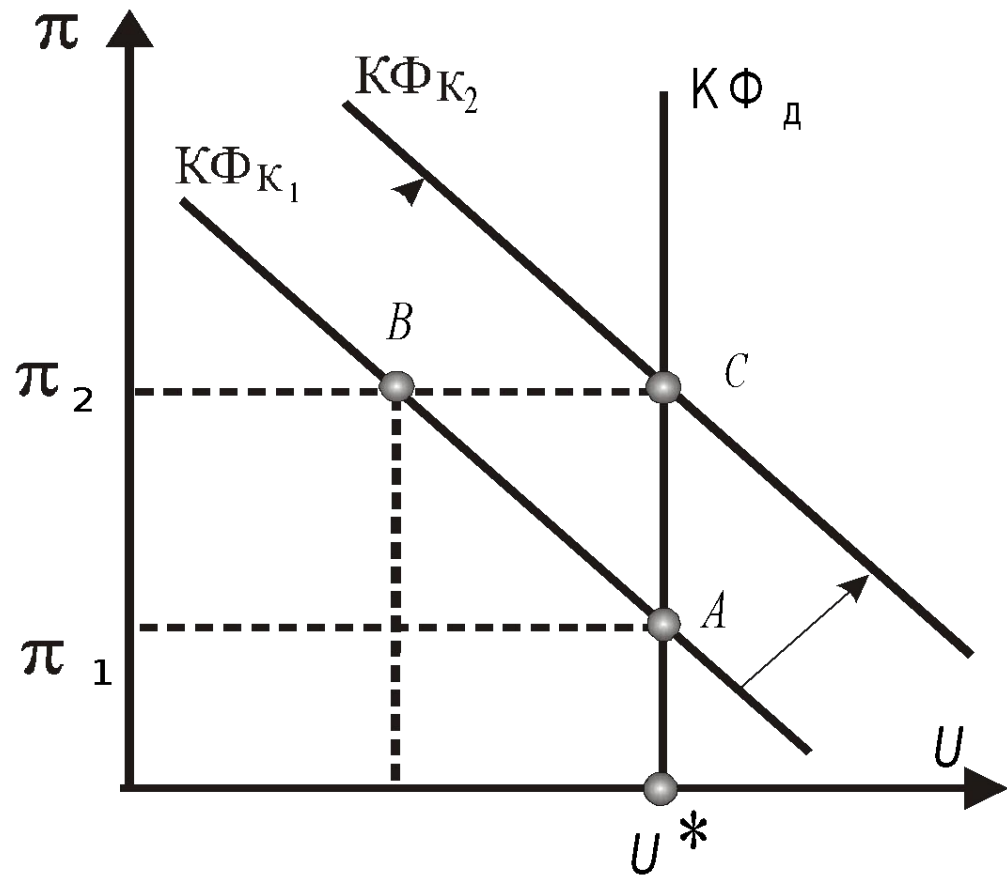
Например, при ежегодном уровне инфляции в 5 % , цены удвоятся приблизительно через 14 лет.

Формы государственного регулирования рынка труда: активная, пассивная.

Активная - это создание государством дополнительных рабочих мест, подготовка и переподготовка рабочей силы в соответствии с изменяющимися потребностями производства, развитие бирж труда и другой инфраструктуры рынка труда, содействие самозанятости населения через стимулирование малого бизнеса.

Пассивное регулирование включает в себя выплату пособий по безработице, определение правил увольнения работников, компенсационных выплат и другие меры, направленные на поддержание нормального жизненного уровня потерявших работу.

Кривая Филипса для долгосрочного периода



$КФД$ - долгосрочная кривая Филипса,
 $КФК_1$, $КФК_2$ – краткосрочные кривые Филипса,
 U^* - естественный уровень безработицы
 π - уровень инфляции;
 U - уровень безработицы.
 U^* - естественный уровень безработицы

Кривая Филипса

