

**НЕФОРМАЛЬНАЯ
ЗАНЯТОСТЬ: К ПОРТРЕТУ
"ИЗВЕСТНОЙ
НЕЗНАКОМКИ"**



Неформальная занятость и занятость в неформальном

лица, которые в

течение обследуемого периода были заняты, по меньшей мере, в одной из производственных единиц неформального сектора независимо от их статуса занятости и от того, являлась ли данная работа для них основной или дополнительной

Понятиями неформального сектора

считаются предприятия домашних хозяйств, или не корпоративные предприятия, принадлежащие домашним хозяйствам, которые осуществляют производство товаров и услуг для реализации на рынке и не имеют правового статуса юридического лица.

Понятие **неформальная занятость** шире понятия занятость в неформальном секторе и включает число рабочих мест на предприятиях неформального сектора и число неформальных рабочих мест на предприятиях формального сектора.

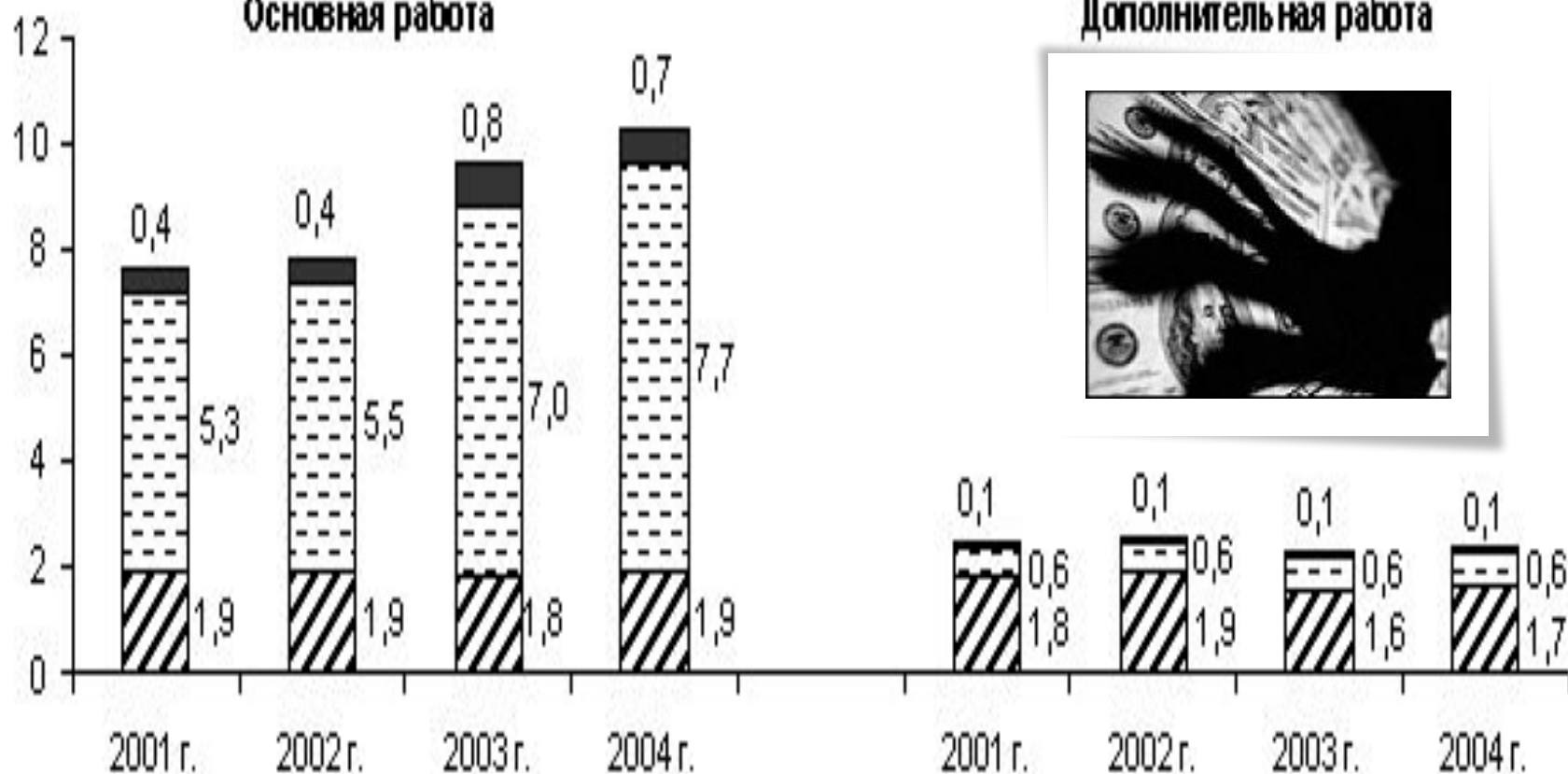


Рабочие места неформальной занятости по типу рабочих мест

(млн.мест)

Основная работа

Дополнительная работа



- Неформальные в формальном секторе
- В неформальном секторе (без ЛПХ)
- ▨ По производству в домашнем хозяйстве продукции для реализации (ЛПХ)

Занятые в неформальном секторе по видам экономической деятельности

	Всего	Из них			
		Мужчины	Женщины	Городское население	Сельское население
Всего	13950601	7399065	6551536	8472275	5478326
С/х, охота и лесное хозяйство	3876179	2019903	1856275	806570	3069609
Добыча полезных ископаемых	15744	14669	1075	8670	7073
Обрабатывающие производства	1236072	712016	524056	840456	395616
Строительство	1479766	1329889	149877	1030821	448945
Оптовая и розничная торговля	4751141	1784951	2966190	3682983	1068158
Транспорт и связь	1037891	930162	17728	811049	226842
Финансовая деятельность	28613	12397	16217	27372	1241

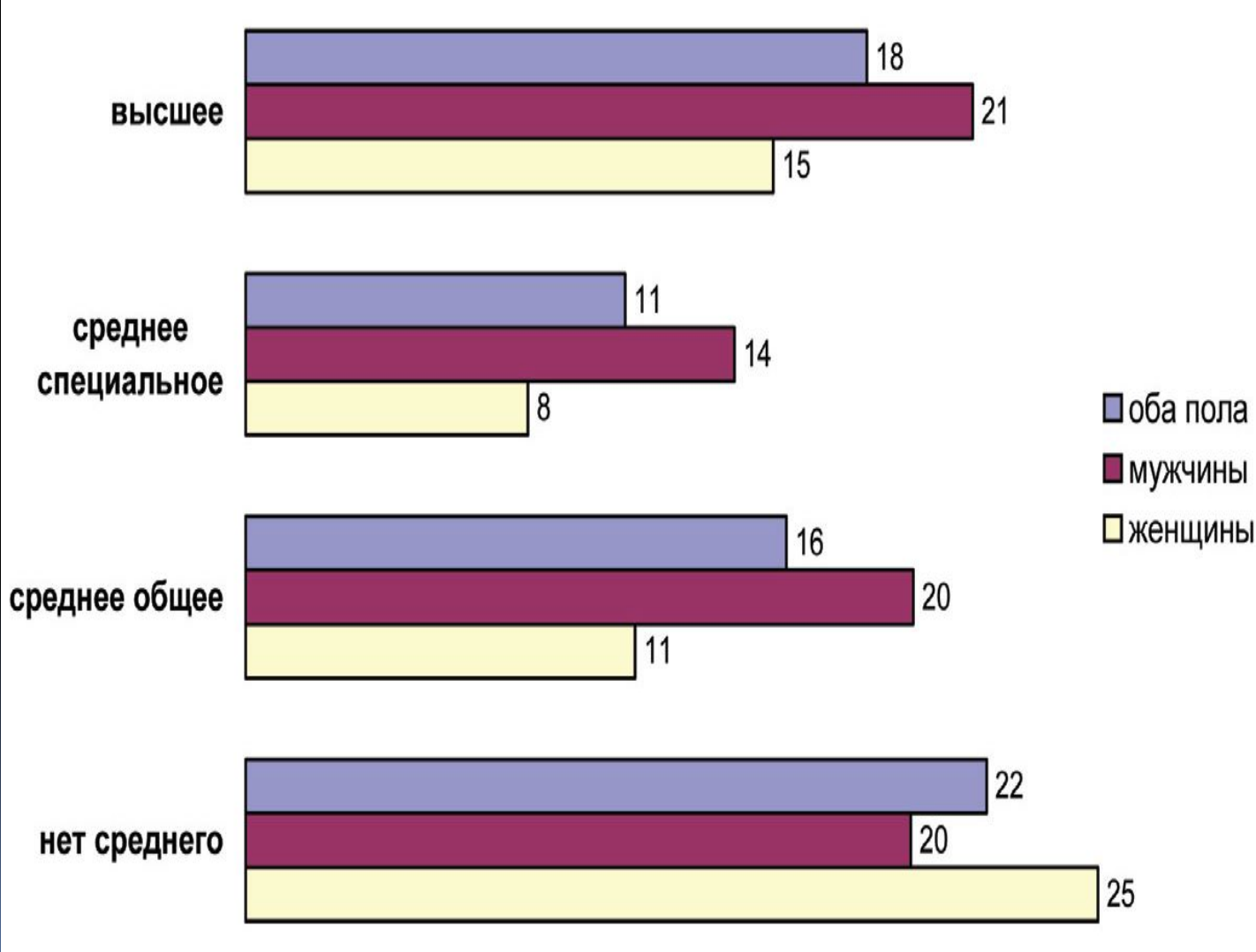
Занятые в неформальном секторе

по субъектам РФ

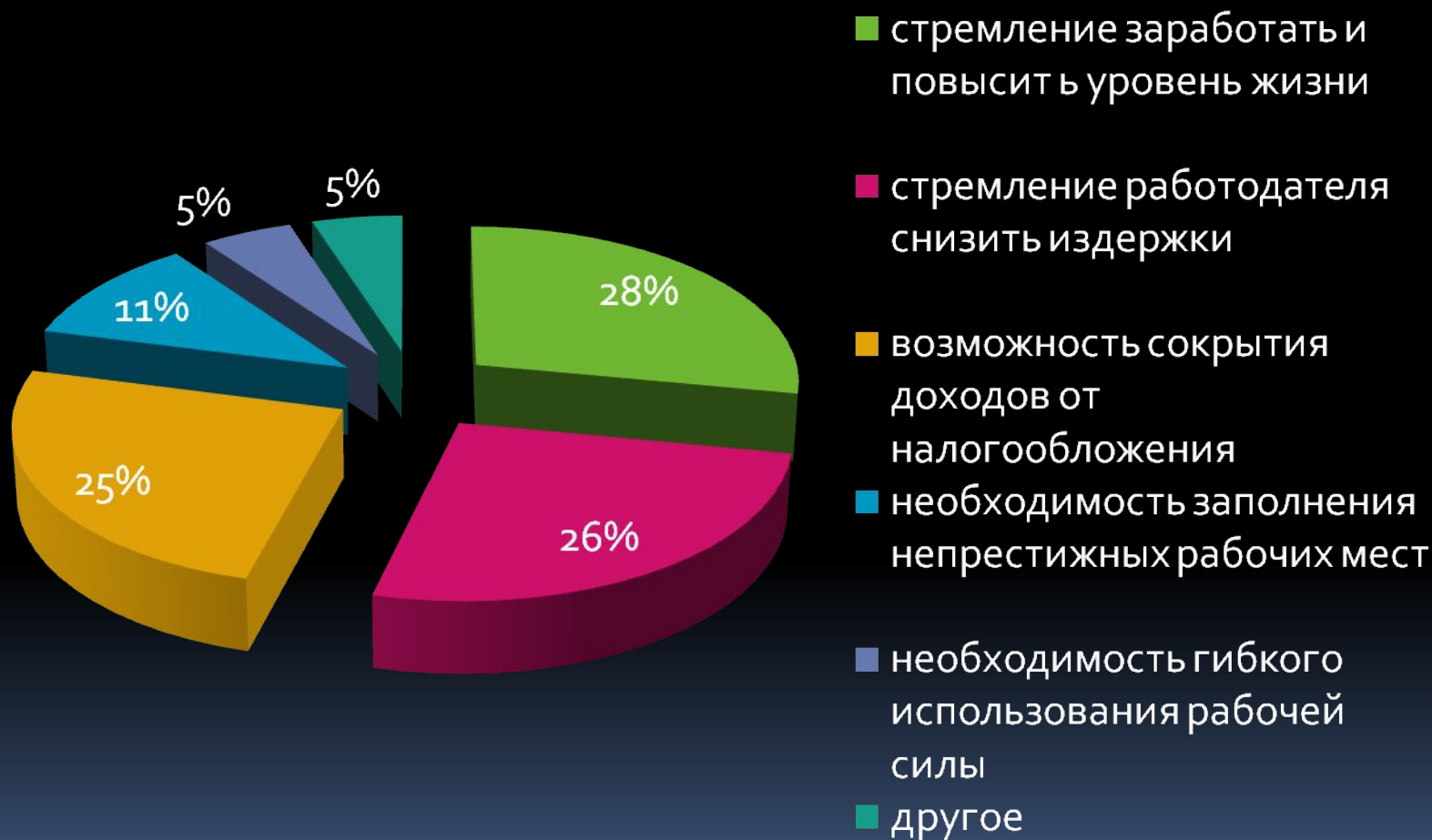


Фев. 2008 – ноя. 2008	Всего, человек	Занятые в неформальном секторе в % к общей численности занятого населения
Республика Дагестан	556352	49,8
Чеченская республика	143013	46,9
Воронежская область	443105	41,2
Карачаево-Черкесская республика	63534	38,1
Ростовская область	622334	29,9
Башкортостан	469872	24,5

Доля неформальных занятых в общем числе занятых с разным уровнем образования



Основные мотивы распространения неформальной занятости



Неформальная занятость: угроза или благо?

- +
- Эффективная защита от безработицы
- Снижение давления на бюджет
- Является инкубатором предпринимательства
-
- Бюджеты и социальные фонды лишаются значительных средств
- Усиление неравенства доходов населения
- Может сдерживать экономический рост

Выводь



- **Российские особенности**

- **Неформальный сектора в России приносит занятым значительно более высокие доходы, чем в развивающихся странах, и характеризуется более высоким образовательным уровнем занятых.**
- **Значительная часть занятых в неформальном секторе поддерживает более или менее тесную связь с формальным сектором**
- **Промышленная деятельность в рамках неформального сектора мало распространена**
- **Неформальная занятость распространена практически среди всех социально-демографических и профессиональных групп**



Спасибо за внимание!