

# СОВЕТ МУНИЦИПАЛЬНЫХ ОБРАЗОВАНИЙ МУРМАНСКОЙ ОБЛАСТИ



29 января 2016 года  
г. Мурманск

## О результатах мониторинга инвестиционной привлекательности и активности муниципальных образований Мурманской области

Министр экономического развития  
Мурманской области

Е.М. Тихонова





ЦЕЛЬ

Определение муниципальных образований, добившихся наилучших результатов в сфере формирования благоприятного инвестиционного климата на местном уровне

ГОРОДСКИЕ ОКРУГА  
МУНИЦИПАЛЬНЫЕ РАЙОНЫ

ГОРОДСКИЕ ПОСЕЛЕНИЯ  
СЕЛЬСКИЕ ПОСЕЛЕНИЯ

Количество муниципальных образований, принявших участие в мониторинге

2013 год

33

2014 год

30

2015 год

23

Отказались предоставить информацию, необходимую для проведения мониторинга:

Кандалакшский район (с.п. Зареченск)

Кольский район (г.п. Туманный, с.п. Междуречье,  
с.п. Ура-Губа)

Терский район (г.п. Умба)

г.п. Печенга  
Печенгского района

Кольский район  
(г.п. Молочный,  
г.п. Кильдинстрой,  
с.п. Териберка),  
Терский район  
(с.п. Варзуга)

Кандалакшский район (г.п. Зеленоборский,  
с.п. Алакуртти)

Кольский район (г.п. Верхнетуломский,  
г.п. Кола, с.п. Пушной,  
с.п. Тулома,  
г.п. Кильдинстрой,  
с.п. Териберка)  
Печенгский район (г.п. Заполярный, с.п.  
Корзуново)  
Терский район  
(с.п. Варзуга)

ЗАТО г. Островной в рамках анализа не рассматривался (ввиду специфики).



# МЕТОДИКА МОНИТОРИНГА

Индекс  
инвестиционной  
привлекательности

Индекс  
инвестиционной  
активности

- трудовые ресурсы - 4
- развитие социальной среды - 3
- финансовые ресурсы - 4
- потребительские ресурсы - 4

- муниципальная инвестиционная среда - 15
- объем и качество инвестиций - 7

Общее количество показателей - 37

# ТРУДОВЫЕ РЕСУРСЫ



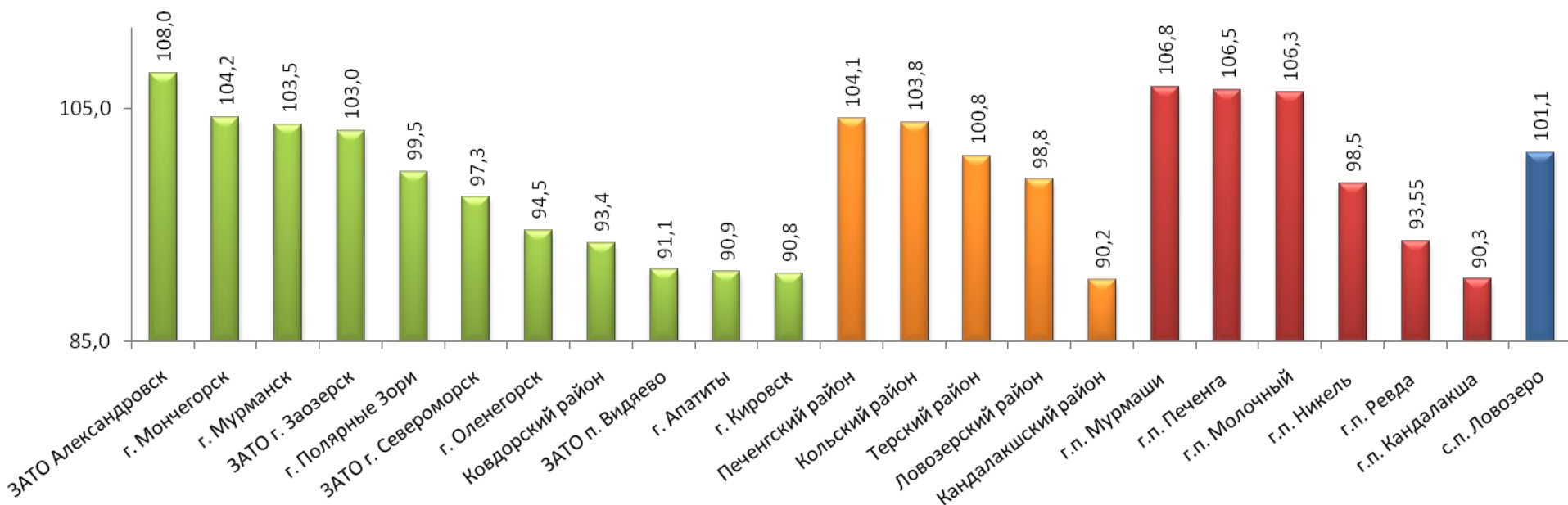
## ТРУДОВЫЕ РЕСУРСЫ

Численность населения на конец года, в % к предыдущему периоду

Численность населения в трудоспособном возрасте на конец года, в % к предыдущему периоду

Численность населения младше трудоспособного возраста на конец года, в % к предыдущему периоду

Численность официально зарегистрированных безработных на конец года, в % к предыдущему периоду



# РАЗВИТИЕ СОЦИАЛЬНОЙ СФЕРЫ

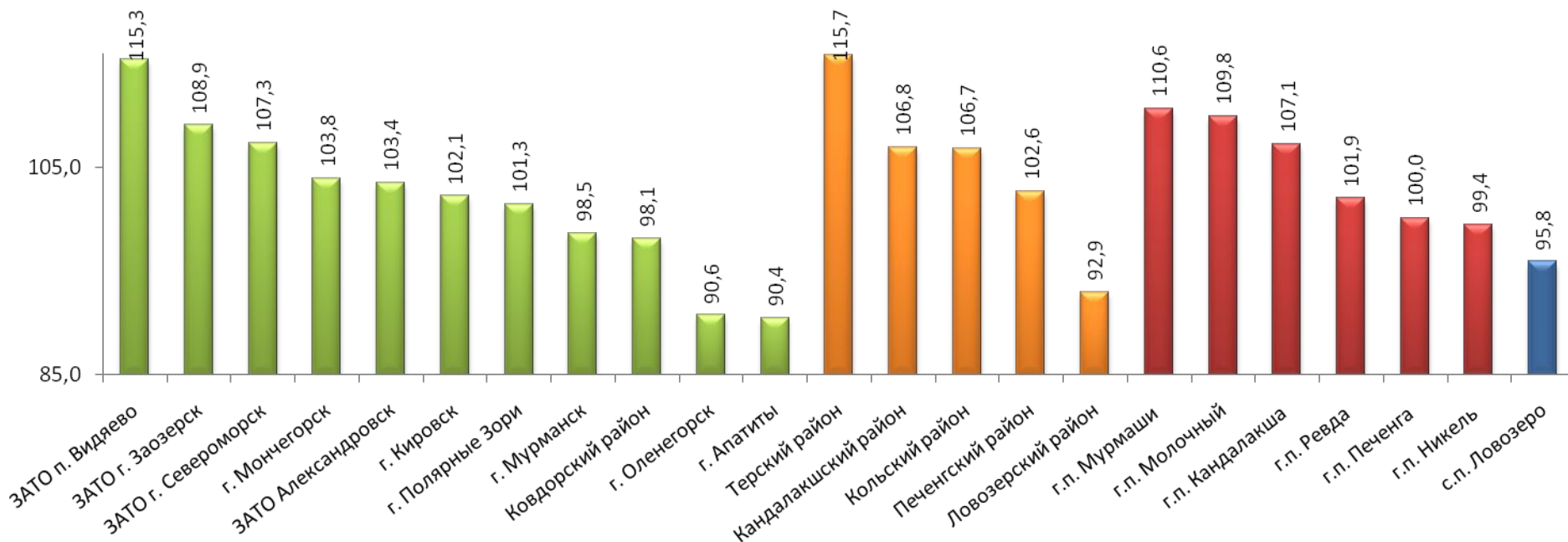


## РАЗВИТИЕ СОЦИАЛЬНОЙ СФЕРЫ

Обеспеченность дошкольными образовательными учреждениями, в % к предыдущему периоду

Количество спортивных сооружений, в % к предыдущему периоду

Число культурно-досуговых мероприятий, в % к предыдущему периоду



# ФИНАНСОВЫЕ РЕСУРСЫ



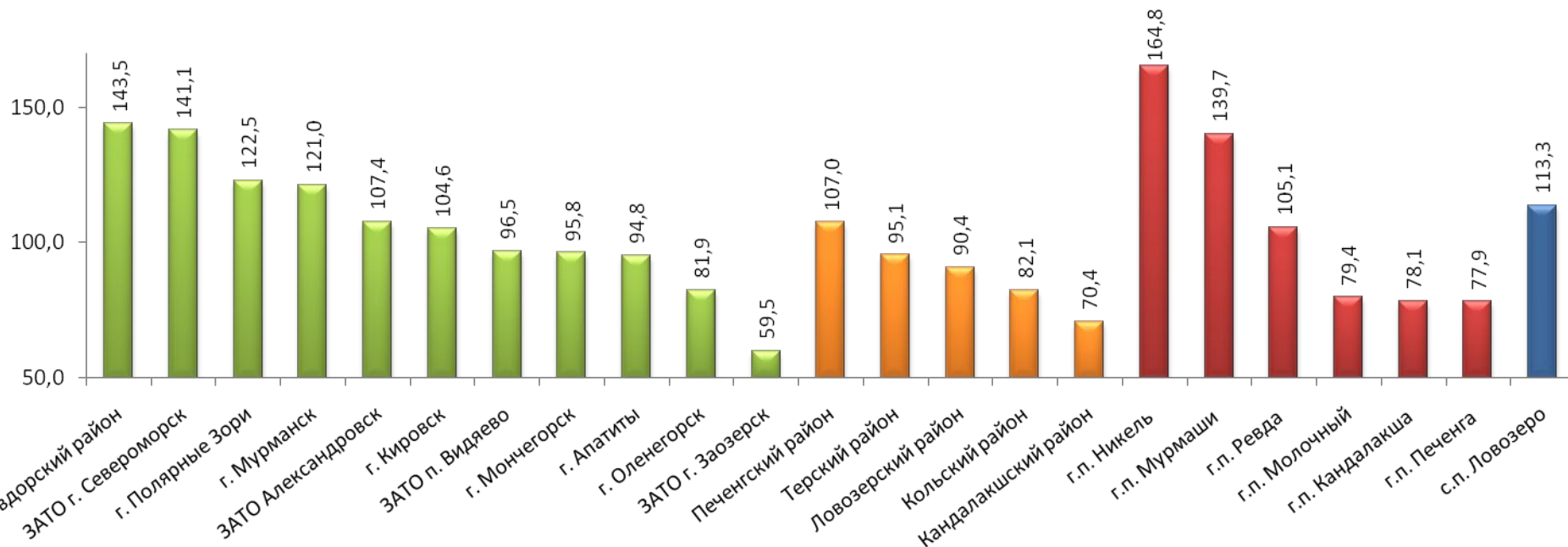
## ФИНАНСОВЫЕ РЕСУРСЫ

Объем налоговых доходов в бюджете муниципального образования, в % к предыдущему периоду

Объем неналоговых доходов в бюджете муниципального образования, в % к предыдущему периоду

Объем расходов бюджета на социальную сферу, в % к предыдущему периоду

Объем расходов бюджета на национальную экономику, в % к предыдущему периоду



# ПОТРЕБИТЕЛЬСКИЕ РЕСУРСЫ



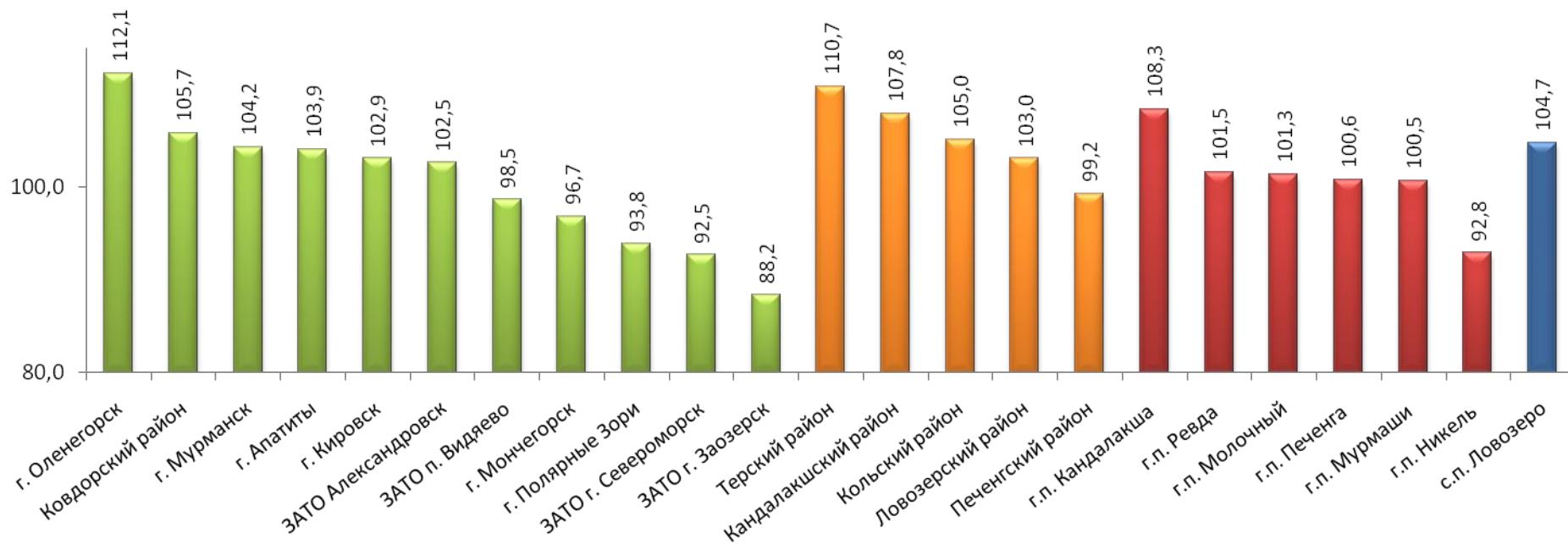
## ПОТРЕБИТЕЛЬСКИЕ РЕСУРСЫ

Среднемесячная номинальная начисленная заработная плата, в % к предыдущему периоду

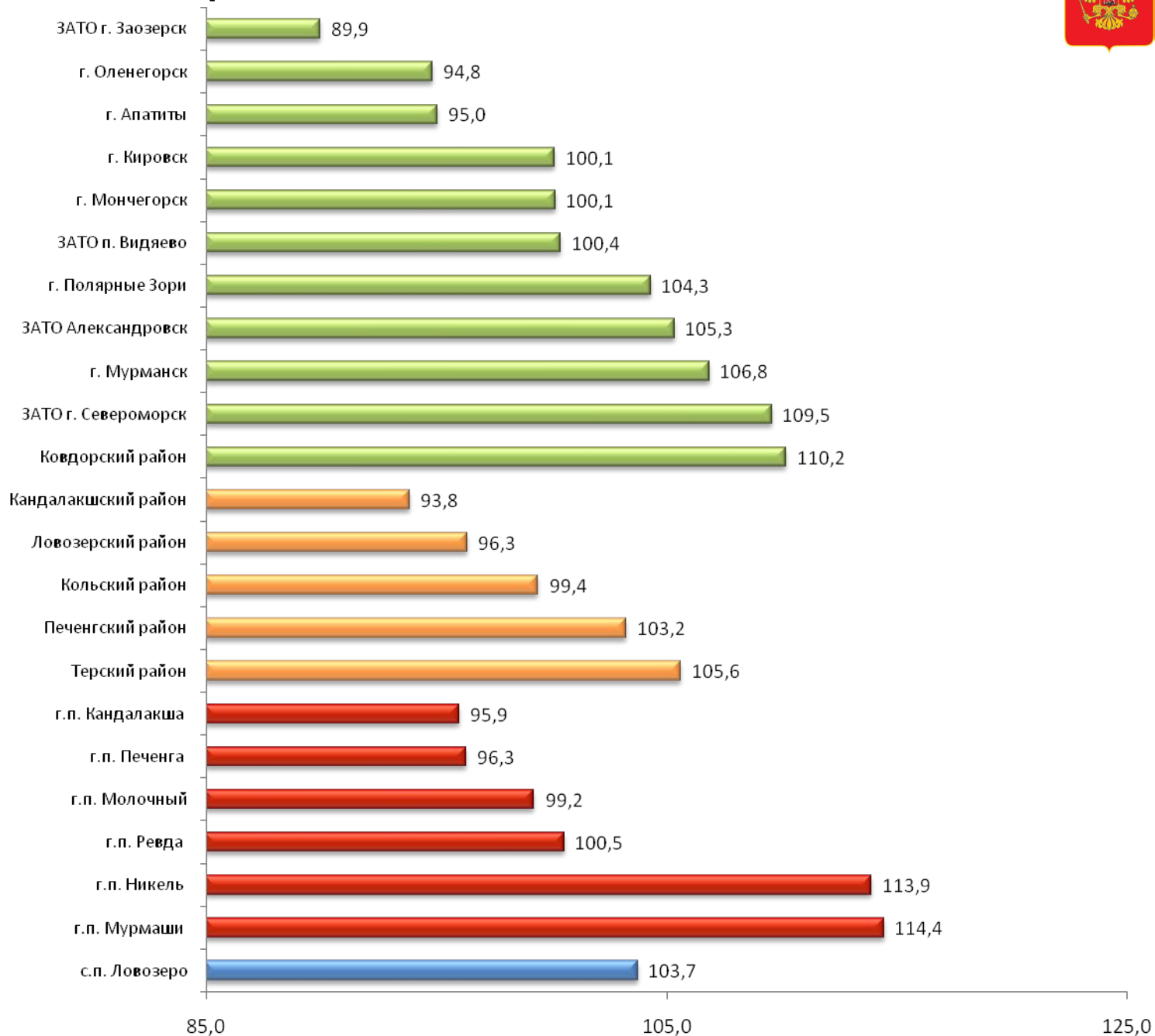
Число объектов розничной торговли, в % к предыдущему периоду

Число объектов общественного питания, в % к предыдущему периоду

Число объектов бытового обслуживания населения, в % к предыдущему периоду



# ИНДЕКС ИНВЕСТИЦИОННОЙ ПРИВЛЕКАТЕЛЬНОСТИ





# МУНИЦИПАЛЬНАЯ ИНВЕСТИЦИОННАЯ СРЕДА



Наименование показателя/муниципальное образование	г. Апатиты	г. Кировск	г. Мончегорск	г. Мурманск	г. Оленегорск	г. Полярные Зори	ЗАТО Александровск	ЗАТО п. Видяево	ЗАТО г. Заозерск	ЗАТО г. Североморск	Ковдорский район	Кандалакшский район	Кольский район	Ловозерский район	Печенгский район	Терский район	г.п. Никель	г.п. Печенга	г.п. Кандалакша	г.п. Мурманши	г.п. Ревда	г.п. Могочный	с.п. Ловозеро
Структурное подразделение администрации по содействию хозяйствующим субъектам в инвестиционной деятельности	+	-	+	+	+	+	+	-	-	+	+	+	+	+	+	+	+	-	+	-	-	-	+
НПА по поддержке инвестиционной деятельности и привлечению инвестиций	+	+	+	+	+	+	+	-	-	+	+	+	-	-	+	+	+	-	+	-	-	-	-
Соглашения о намерении реализации инвестиционных проектов	1	2	15	3	0	1	0	0	0	0	0	3	0	0	2	1	1	0	2	0	0	0	0
КИП (стратегия развития) муниципального образования	-	+	+	+	+	+	+	-	+	-	+	-	+	-	+	+	+	-	-	-	+	-	-
Раздел на сайте об инвестиционном потенциале муниципального образования	+	+	+	+	+	+	+	+	+	+	+	+	+	+	+	+	+	-	+	-	-	-	-
Количество заявлений о государственном кадастровом учете изменений объектов недвижимого имущества (земельных участков)	0	0	6	0	0	0	6	0	0	0	0	0	6	0	3	0	0	0	0	0	0	0	0
Количество земельных участков находящихся в муниципальной собственности и являющихся объектом налогообложения	1	6	1	6	0	0	1	0	1	6	1	3	0	6	6	1	6	0	6	0	0	0	0
Количество договоров аренды земельных участков	2	0	3	0	6	0	0	0	1	6	3	6	2	0	6	0	6	1	1	3	6	1	0
Количество подготовленной документации по планировке территории муниципального образования	0	0	0	0	0	0	0	0	0	0	1	3	0	0	1	0	0	1	3	0	0	0	0

# МУНИЦИПАЛЬНАЯ ИНВЕСТИЦИОННАЯ СРЕДА



Наличие НПА, содержащие механизмы поддержки инвестиционной деятельности и привлечения инвестиций на территорию муниципального образования; наличие закрепленной функции за структурным подразделением администрации муниципального образования

Наличие подписанных с потенциальными инвесторами соглашений о намерении реализации инвестиционных проектов на территории муниципального образования

Наличие комплексного инвестиционного плана (стратегии развития) муниципального образования; генерального плана поселения, городского округа (схемы территориального планирования муниципального района)

Наличие раздела (вкладки) с информацией об инвестиционном потенциале муниципального образования на сайте администрации муниципального образования

Оценка деятельности муниципального образования по формированию земельных участков

Доля расходов бюджета муниципальных образований, направленных на (строительство, реконструкцию и капитальный ремонт инженерной инфраструктуры; подключение к сетям электроснабжения объектов; ремонт, реконструкцию дорожного покрытия; снос ветхих/неиспользуемых объектов недвижимого имущества; оценку и техническую инвентаризацию объектов недвижимого имущества)



# ОБЪЕМ И КАЧЕСТВО ИНВЕСТИЦИЙ



## ОБЪЕМ И КАЧЕСТВО ИНВЕСТИЦИЙ

Объём инвестиций в основной капитал в расчёте на одного жителя, в % к предыдущему периоду

Количество хозяйствующих субъектов, осуществивших свою инвестиционную деятельность на территории муниципального образования, в % к предыдущему периоду

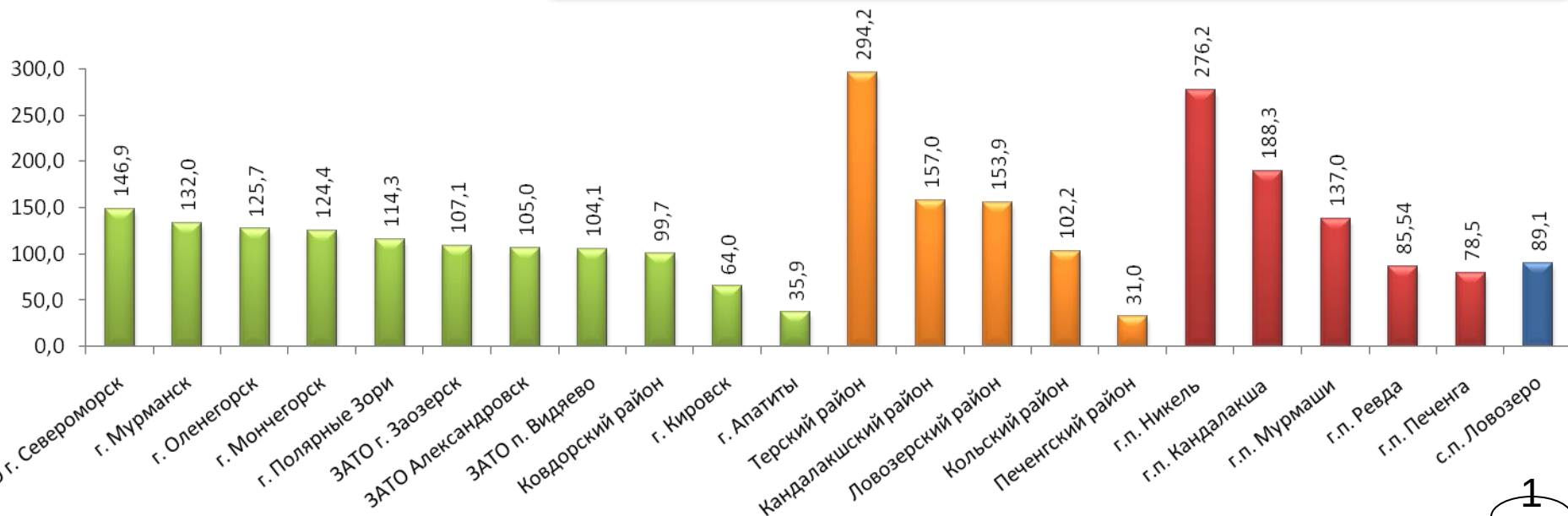
Индекс физического объёма инвестиций в основной капитал (без субъектов малого предпринимательства, за исключением бюджетных средств), в постоянных ценах; % к предыдущему году

Количество инвестиционных проектов, реализованных в отчётном периоде, в % к предыдущему периоду

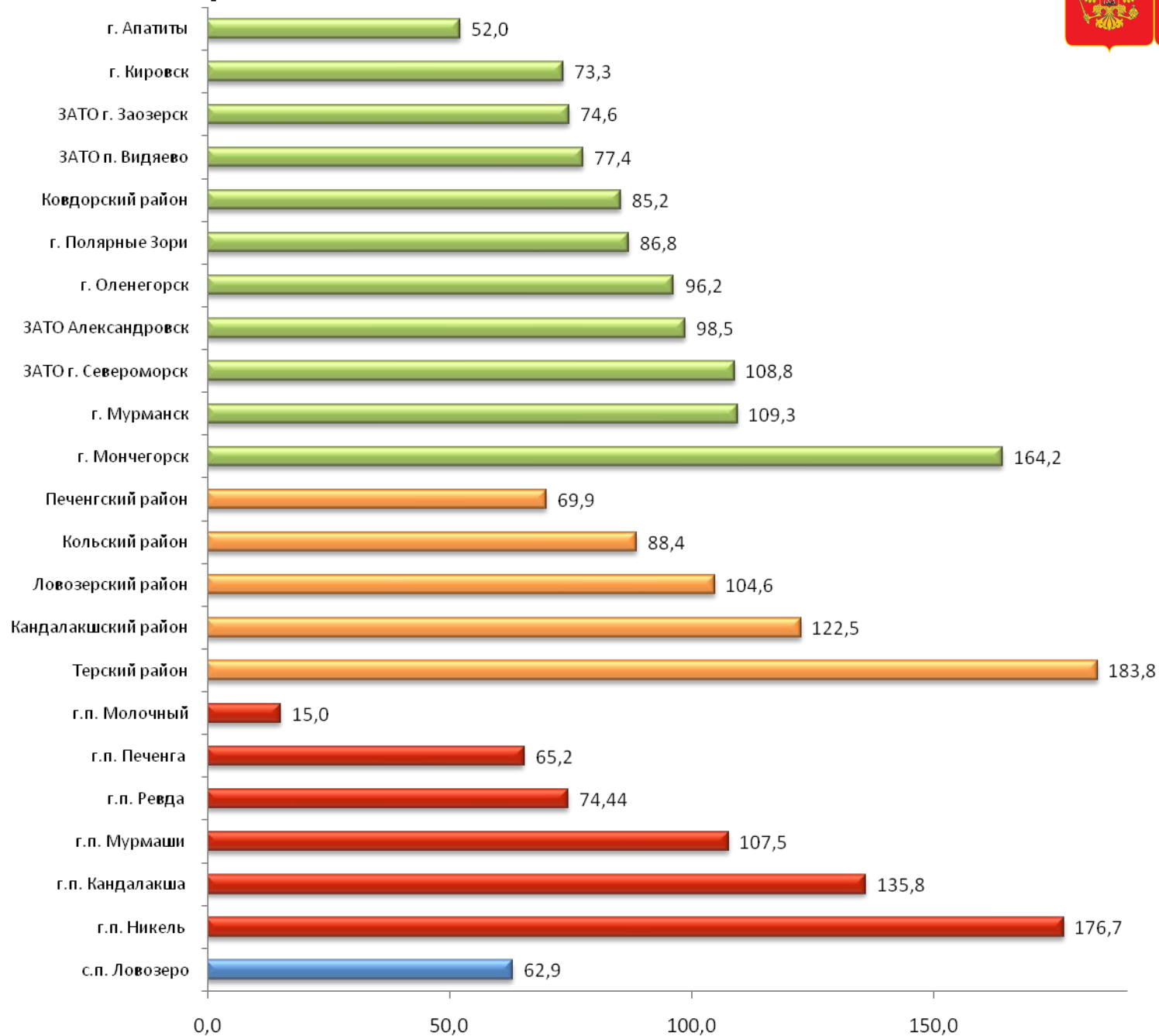
Количество инвестиционных проектов, к реализации которых приступили в отчётном периоде, в % к предыдущему периоду

Объём инвестиций в основной капитал: машины, оборудование, транспортные средства, инструменты, в % к предыдущему периоду

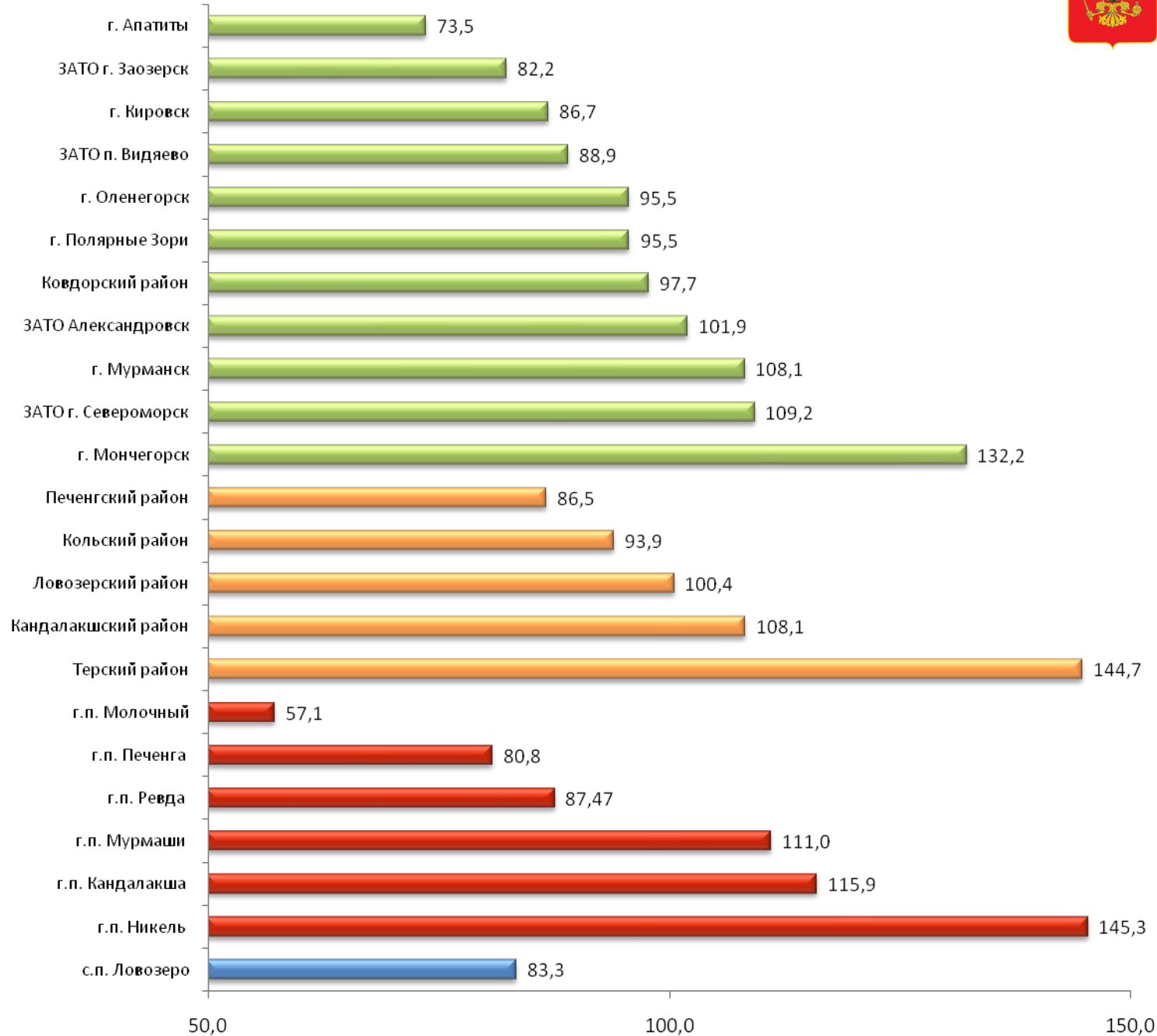
Объём инвестиций в основной капитал: здания (кроме жилых) и сооружения, в % к предыдущему периоду



# ИНДЕКС ИНВЕСТИЦИОННОЙ АКТИВНОСТИ



# СВОДНЫЙ ИНДЕКС



# РЕЙТИНГ МУНИЦИПАЛЬНЫХ ОБРАЗОВАНИЙ



Р  
Д  
СК  
И  
Е

г. Мончегорск	132,2
ЗАТО г. Североморск	109,2
г. Мурманск	108,1
ЗАТО Александровск	101,9
Ковдорский район	97,7
г. Полярные Зори	95,5
г. Оленегорск	95,5
ЗАТО п. Видяев	88,9
г. Кировск	86,7
ЗАТО г. Заозерск	82,2
г. Апатиты	73,5

К  
И  
Е  
П  
О

с.п. Ловозеро	83,3
---------------	------

О  
Е  
Л  
Е  
Н  
И

Ц  
И  
П  
АЛ  
Б  
Н  
О  
Б  
Р  
О  
Д  
И  
С  
К  
Ч  
И  
Е  
П  
О  
С  
Е  
Л  
Е  
Н  
И  
Я

Терский район	144,7
Кандалакшский район	108,1
Ловозерский район	100,4
Кольский район	93,9
Печенгский район	86,5

г.п. Мурманск	111,0
г.п. Никель	145,3
г.п. Кандалакша	115,9
г.п. Ревда	87,47
г.п. Печенга	80,8
г.п. Молочный	57,1
г.п. Мурманск	111,0
г.п. Никель	145,3
г.п. Кандалакша	115,9



Муниципальным районам и городским округам (за исключением ЗАТО) завершить внедрение Стандарта деятельности органов местного самоуправления по обеспечению благоприятного инвестиционного климата в муниципальном образовании (Стандарт 2.0) в срок до 01.03.2016 г. и обеспечить к мониторингу результатов выполнения требований положений Стандарта 2.0.

Органам местного самоуправления муниципальных образований Мурманской области, участвующим в мониторинге (городские и сельские поселения):

1. Обеспечить наличие комплексного документа об инвестиционной деятельности муниципального образования (КИП, стратегия развития, программа развития).
2. Осуществлять мероприятия по информационному обеспечению инвестиционной деятельности, а именно:
  - осуществлять формирование и публикацию инвестиционных предложений с целью привлечения потенциальных инвесторов;
  - осуществлять постоянный мониторинг актуальности информации, размещённой на Инвестиционном портале Мурманской области и Интерактивной карте-схеме региона;
  - обеспечить формирование на официальных сайтах органов местного самоуправления специализированного раздела об инвестиционной деятельности в муниципалитете. При этом указанный раздел должен быть размещен на главной странице официального сайта органа местного самоуправления, либо ссылка на этот раздел должна быть размещена на главной странице официального сайта органов местного самоуправления в виде баннера.



3. Синхронизировать региональные и муниципальные меры в сфере поддержки инвестиционной деятельности и предпринимательства.
4. Обеспечить информирование предпринимателей о региональных мерах инвестиционной и предпринимательской поддержки, в т.ч. о программе «Полярный Инвест-экспресс», реализуемой АО «Корпорация развития Мурманской области» при поддержке Министерства развития промышленности и предпринимательства Мурманской области.
5. Осуществлять мониторинг нормативно-правовой базы муниципального образования на предмет устранения административных барьеров осуществления предпринимательской деятельности, в том числе с учетом внедрения успешных практик, направленных на развитие и поддержку малого и среднего предпринимательства на муниципальном уровне, собранных в Атласе муниципальных практик, разработанном АНО «Агентство стратегических инициатив по продвижению новых проектов».
6. Обеспечить в части касающейся предоставление муниципальных и государственных услуг предпринимателям в режиме «одного окна» на площадке многофункционального центра (МФЦ), согласно плану-графику, утвержденному Комитет по развитию информационных технологий и связи Мурманской области.



29 января 2016 года  
г. Мурманск

**Спасибо за внимание!**



Министр экономического развития  
Мурманской области

Е.М. Тихонова

