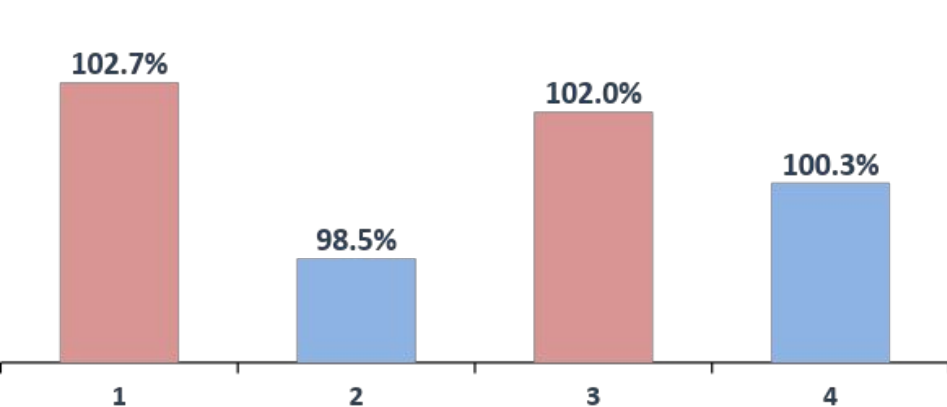


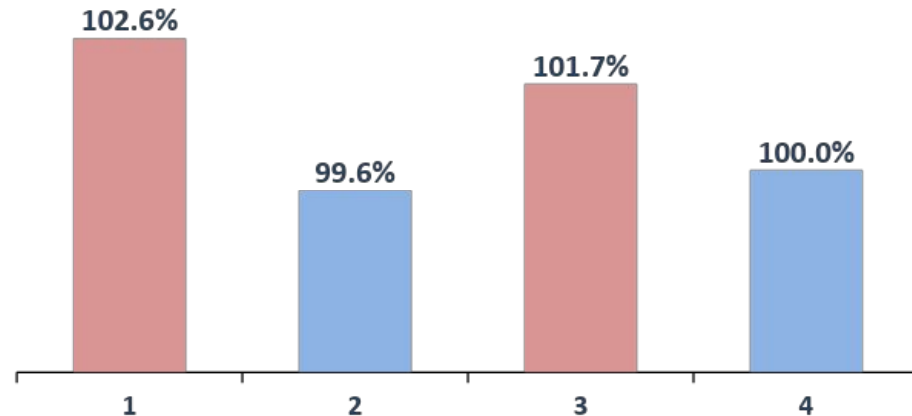
**Об основных подходах к формированию  
доходной базы областного бюджета на 2016 год.**

# Изменение макроэкономических показателей по Вологодской области

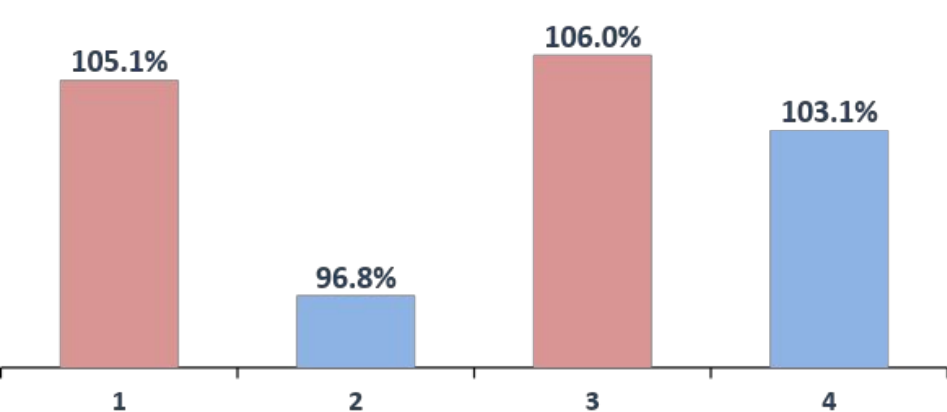
*Темп роста ВРП в сопоставимых ценах, в %*



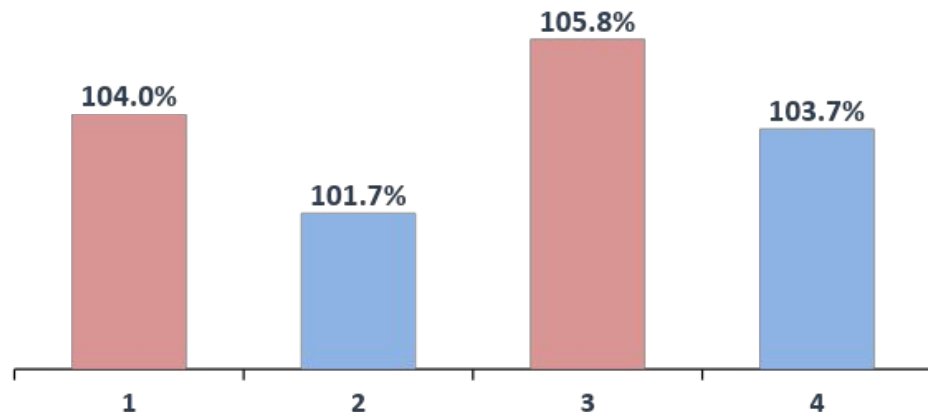
*Индекс промышленного производства, в % к предыдущему году*



*Темп изменения прибыли к предыдущему году, в %*



*Темп изменения фонда заработной платы к предыдущему году*



## Меры по укреплению доходной базы

1

переход области с 1 января 2016 года к исчислению  
имущественных налогов исходя из кадастровой стоимости

2

легализация заработной платы

3

разработка и реализация Дорожной карты по расширению  
рынков сбыта алкогольной продукции и увеличению  
поступлений акцизов

4

сокращение задолженности по налогам

5

поэтапная отмена льгот по налогу на имущество организаций  
по естественным монополиям

6

передача местным бюджетам налога, взимаемого в связи с  
применением упрощенной системы налогообложения

# Изменение межбюджетных отношений с 1 января 2016 года

Введение единых нормативов по УСН

**+ 0,5**  
млрд.руб.

для городских округов норматив  
20% - **0,3** млрд. руб  
для муниципальных районов норматив  
50% - **0,2** млрд. руб

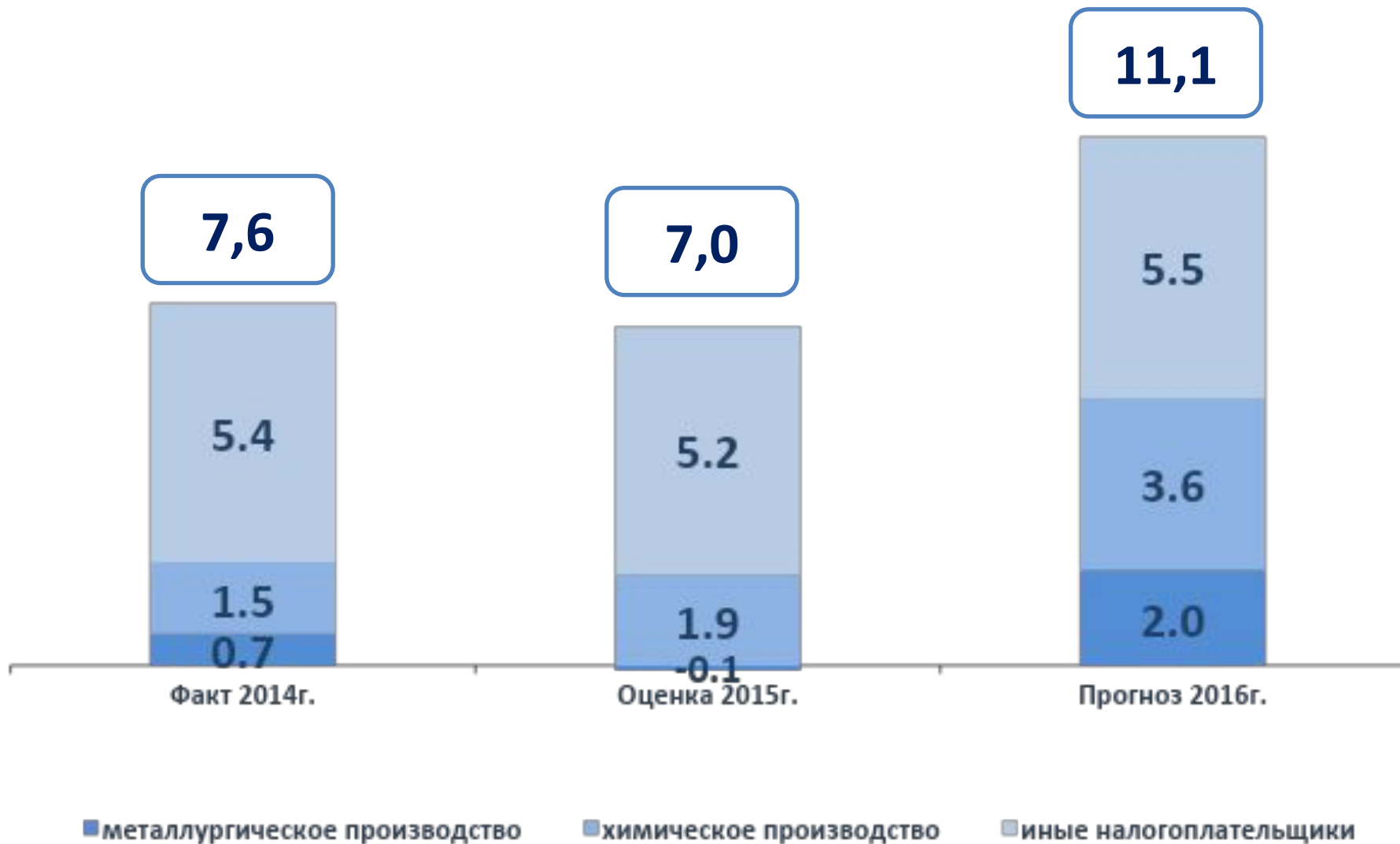
Преимущества

1. Повышение заинтересованности органов местного самоуправления в работе с малым бизнесом
2. Легализация доходов субъектов малого предпринимательства
3. Увеличение доходного потенциала

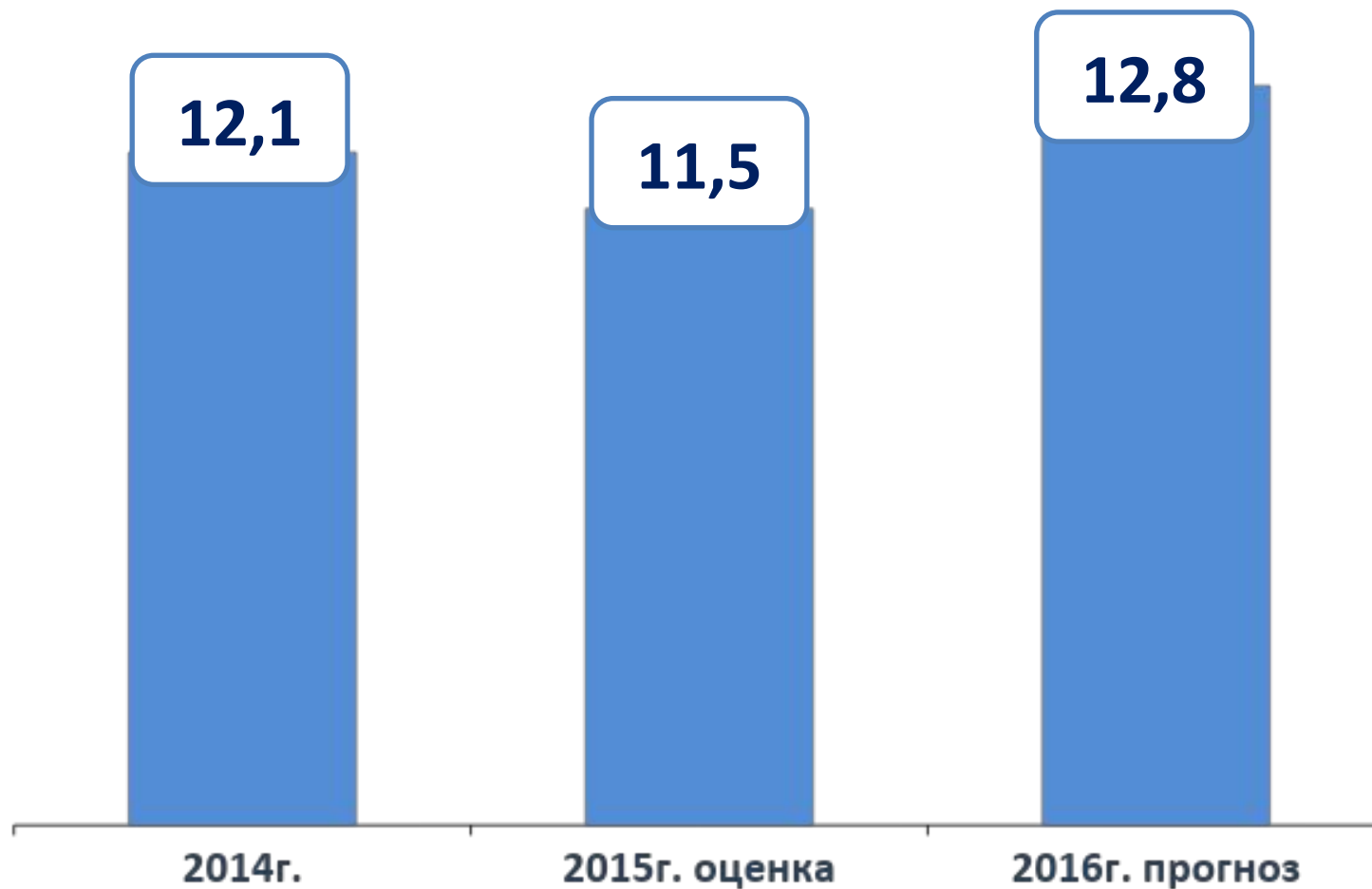
## Изменение основных параметров областного бюджета в 2014-2016гг. по налоговым и неналоговым доходам, млрд.руб.

| Показатели  | 2014 г.<br>факт | 2015 г.<br>оценка | 2016г.<br>прогноз |
|---|-----------------|-------------------|-------------------|
| <b>НАЛОГОВЫЕ И НЕНАЛОГОВЫЕ ДОХОДЫ</b>                                     | <b>35,0</b>     | <b>35,9</b>       | <b>42,8</b>       |
| Налог на прибыль организаций  | 7,6             | 7,0               | 11,1              |
| Налог на доходы физических лиц  | 12,1            | 11,5              | 12,8              |
| Акцизы на алкоголь  | 1,8             | 2,3               | 2,5               |
| Доходы от уплаты акцизов на нефтепродукты                                 | 2,3             | 2,5               | 3,2               |
| Налог, взимаемый в связи с применением упрощенной системы налогообложения | 1,7             | 1,8               | 1,4               |
| Налог на имущество организаций  | 7,0             | 8,0               | 8,8               |
| Иные налоговые и неналоговые доходы                                       | 2,5             | 2,8               | 3,0               |

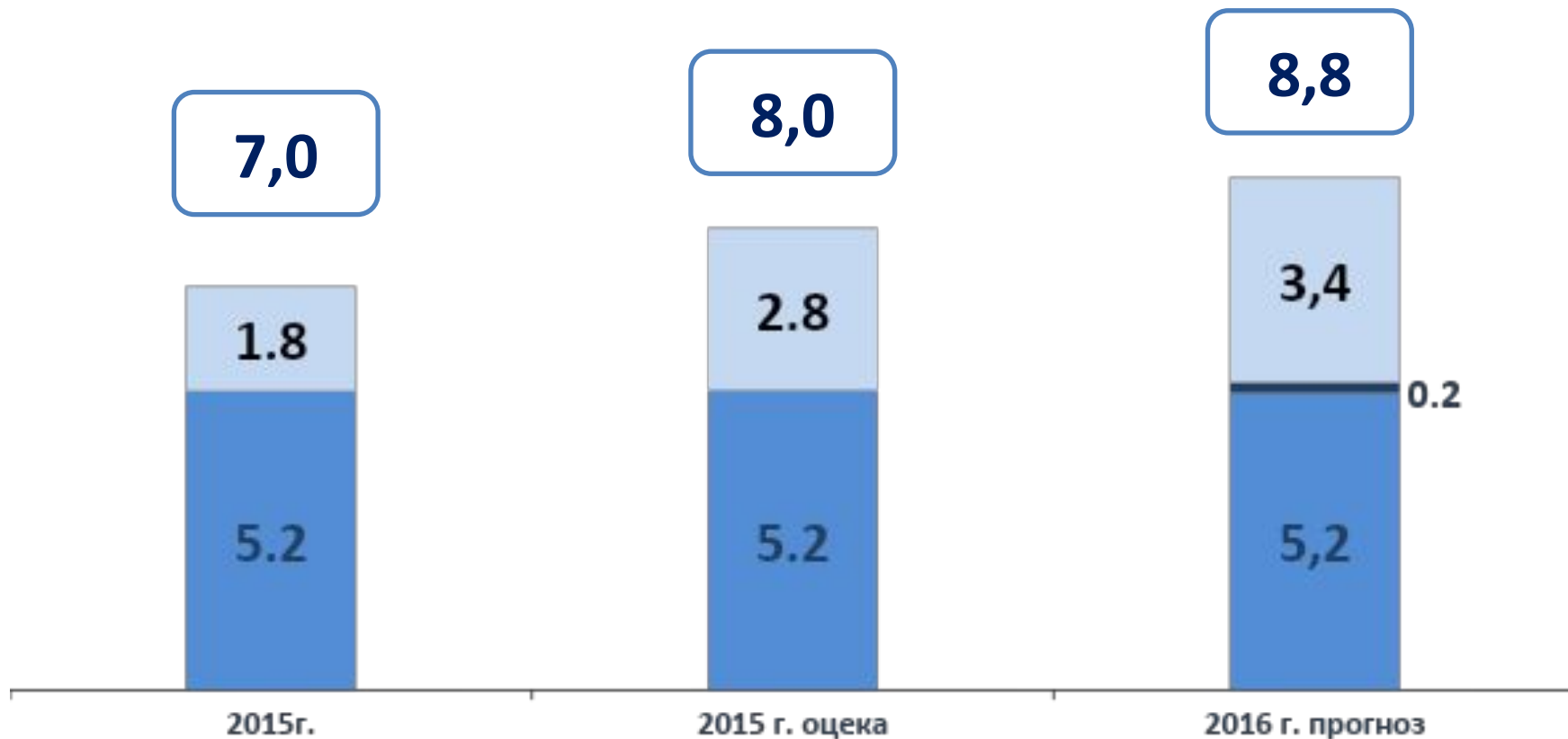
# Налог на прибыль организаций, млрд. руб.



## Налог на доходы физических лиц в областной бюджет, млрд. руб.



# Налог на имущество организаций, млрд. руб.



- Налог на имущество организаций по имуществу, не входящему в Единую систему газоснабжения
- Налог на имущество организаций по имуществу, исходя из кадастровой стоимости
- Налог на имущество организаций по имуществу, входящему в Единую систему газоснабжения



## Акцизы на алкогольную продукцию, млрд. руб.



## Акцизы на нефтепродукты, млрд. руб.



# Варианты изменения прогнозов в 2016 году

*Налоговые и неналоговые доходы  
областного бюджета, млрд.руб.*



*ВРП в сопоставимых ценах, в %*



*Прибыль, млрд.руб.*



*Индекс промышленного производства, в %  
к предыдущему году*



*Фонд заработной платы, млрд.руб.*

