

**ОПТИМАЛЬНАЯ СТРАТЕГИЯ
ИНТЕГРАЦИИ БЕЛАРУСИ В
НОВУЮ ЭКОНОМИКУ.
ВНЕШНЯЯ ТОРГОВЛЯ
РЕСПУБЛИКИ БЕЛАРУСЬ**

Виды интеграционных объединений:

Преференциальные торговые соглашения – когда страны предоставляют субъектам друг друга более благоприятный режим международной торговли, нежели субъектам третьих стран.

Зона свободной торговли, при которой страны полностью устраняют торговые барьеры между собой.

Таможенный союз – предполагает единую внешнеторговую (таможенную) политику по отношению к странам, не входящим в данный союз.

Общий рынок – предполагает свободу перемещения не только товаров, но и ресурсов (труда, капитала) между странами-участниками.

Экономический союз – предполагает единую не только внешнюю, но и внутреннюю экономическую политику стран.

Валютно-экономический союз – предполагает введение единой валюты.

**Направления
интеграции
Беларусь**

**экономической
Республики**

СНГ

- *Государства-члены* – РБ, РФ, Украина, Казахстан, Туркменистан, Молдова, Таджикистан, Армения, Кыргызстан, Узбекистан, Азербайджан, Грузия.
- СНГ образованно в соответствии с договорами между ними в 1991, 1992 и 1993 годах.
- 1994 г. - соглашение о создании зоны свободной торговли, в октябре 1994 г. - платежного союза и Межгосударственного экономического комитета (МЭК).

Экономическая интеграция Беларуси и Российской Федерации

- Договор об образовании Сообщества Беларуси и России (1996 год),
- с 1997 года — Договор об образовании Союза Беларуси и России,
- с 1999 года — Договор о создании Союзного государства Беларуси и России

**Таможенный союз - Единое
экономическое пространство -
ЕАЭС**

- **Таможенный союз** между Беларусью, Казахстаном и Россией - с 1 января 2010 года.
- С 1 января 2012 - **Единое экономическое пространство** для трех этих стран; основа - свободное движения уже не только товаров, но и услуг, капитала и рабочей силы.
- С 1 января 2015 года - **Евразийский экономический союз** (присоединились также Армения и Кыргызстан).

EAЭC

+

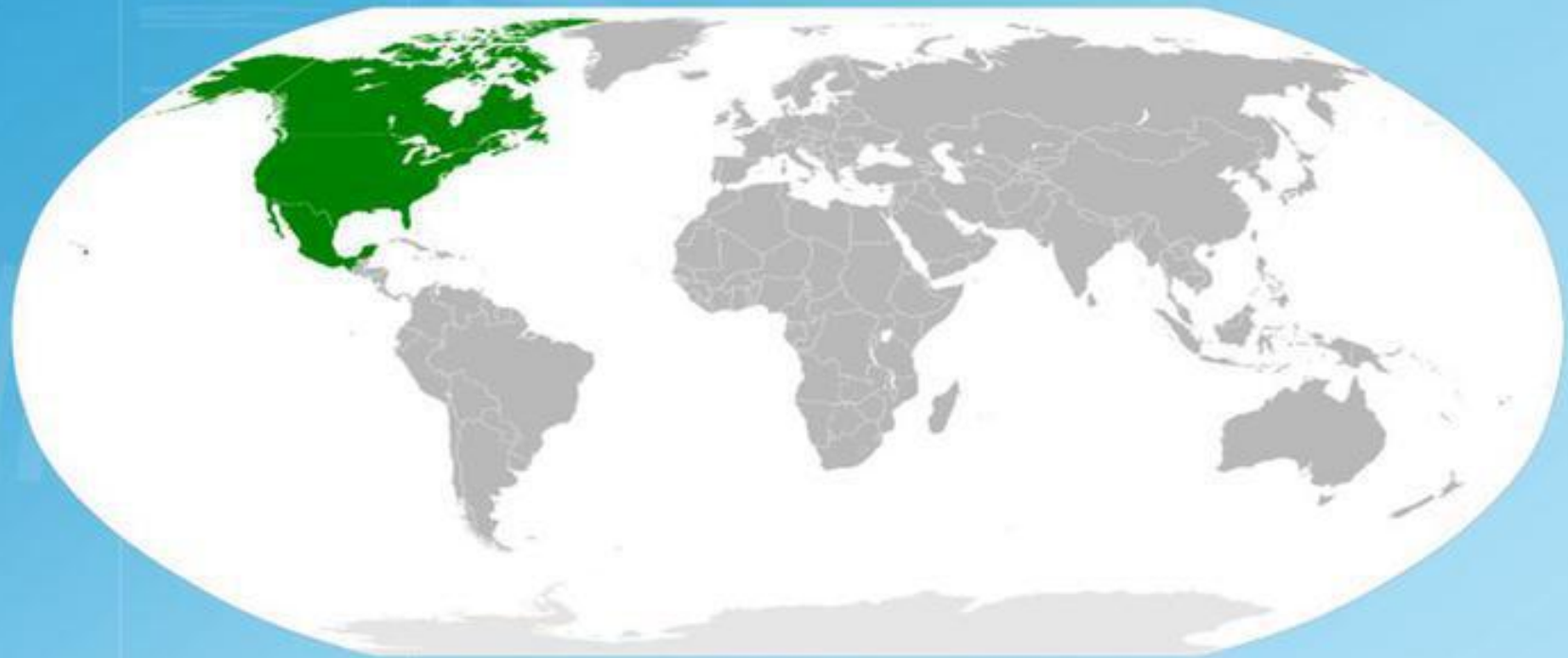
-

Перспективы интеграции: ВТО

ЭКОНОМИЧЕСКАЯ ИНТЕГРАЦИЯ НА АМЕРИКАНСКИХ КОНТИНЕНТАХ

Североамериканское соглашение о свободной торговле(НАФТА)

Состав



- ▣ В НАФТА входят страны:
- ▣ Канада
- ▣ США
- ▣ Мексика

Латиноамериканская ассоциация интеграции (ЛАИ)



Страны:
Аргентина,
Боливия,
Бразилия,
Венесуэла,
Колумбия.
Мексика,
Парагвай,
Перу, Уругвай,
Чили, Эквадор.

КАРИКОМ

- Антигуа и Барбуда, Багамы, Барбадос, Белиз, Доминика, Гренада, Гайана, Гаити, Ямайка, Монтсеррат (территория Соединенного Королевства), Сент Китс и Невис, Сент Люсия, Сент Винсент и Гренадины, Суринам, Тринидад и Тобаго (страны размещены по времени вступления в организацию)
- Есть также пять ассоциированных членов КАРИКОМ: Ангуила, Бермуды, Британские Виргинские Острова, Каймановы Острова, Острова Теркс и Кайкос. Семь стран имеют статус наблюдателей КАРИКОМ: Аруба, Колумбия, Доминиканская Республика, Мексика, Нидерландские Антиллы, Пуэрто-Рико (США) и Венесуэла.

МЕРКОСУР

Страны участницы:

1. Аргентина

2. Бразилия

3. Венесуэла

4. Парагвай

5. Уругвай



Страны - ассоциированные члены:

1. Боливия

2. Колумбия

3. Перу

4. Чили

5. Эквадор

МЕРКОСУР - субрегиональный таможенный союз и общий рынок

**ИНТЕГРАЦИОННЫЕ
ПРОЦЕССЫ В АЗАТСКО-
ТИХООКЕАНСКОМ РЕГИОНЕ**

Список стран АСЕАН:



Индонезия



Малайзия



Сингапур



Таиланд



Филиппины



Бруней



Вьетнам



Лаос



Мьянма



Камбоджа

ИНТЕГРАЦИЯ НА АФРИКАНСКОМ КОНТИНЕНТЕ



Центральноафриканское валютно-экономическое сообщество (СЕМАК)

- Economic and Monetary Community of Central Africa – СЕМАС) – торгово-экономический союз стран Центральной Африки, образованный в марте 1994 г. в г. Малабо (Экваториальная Гвинея).
- Страны-участницы: Габон, Камерун, Чад, Республика Конго, Экваториальная Гвинея, Центральноафриканская республика.

- Общий рынок Восточной и Южной Африки – КОМЕСА.
- Восточноафриканское сообщество (ВАС).
- Сообщество развития юга Африки (САДК).

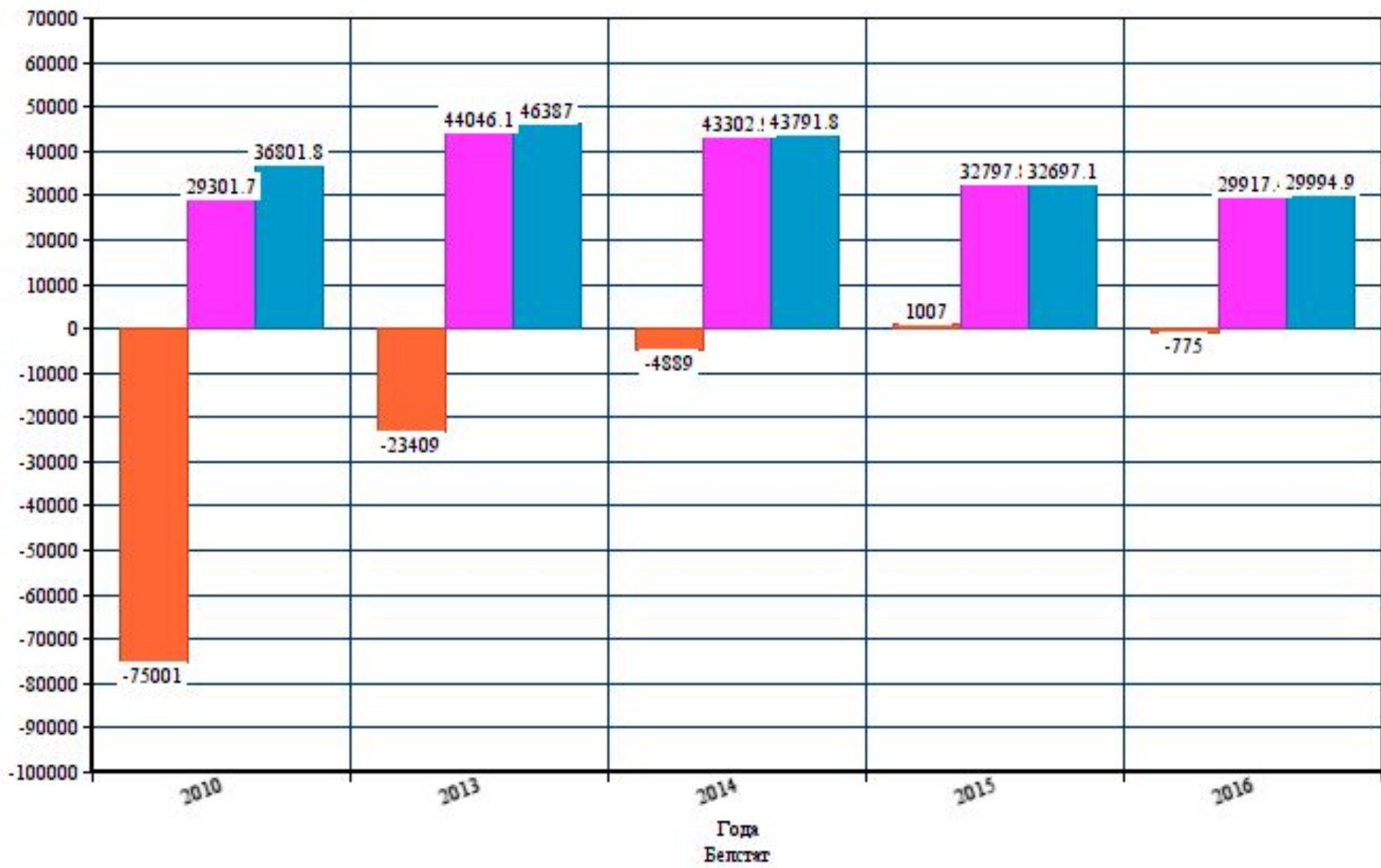
Международные экономические организации

- Всемирная торговая организация.
- Международный валютный фонд.
- Европейский банк реконструкции и развития.
- Всемирный банк.
- Международная организация труда.
- Международное агентство по атомной энергии.

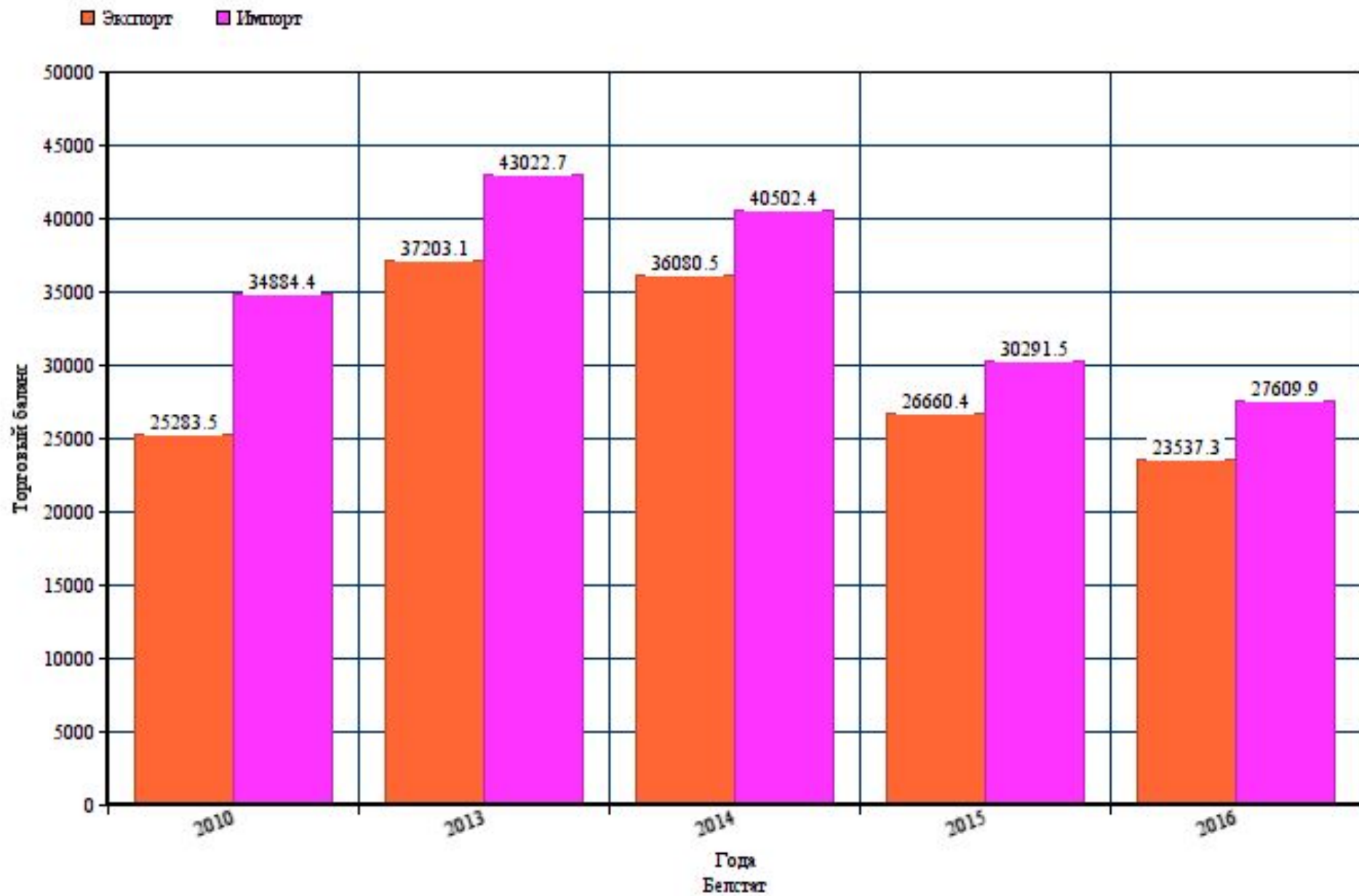
ВНЕШНЯЯ ТОРГОВЛЯ РЕСПУБЛИКИ БЕЛАРУСЬ

Торговый баланс, 2010-2016, млн долл

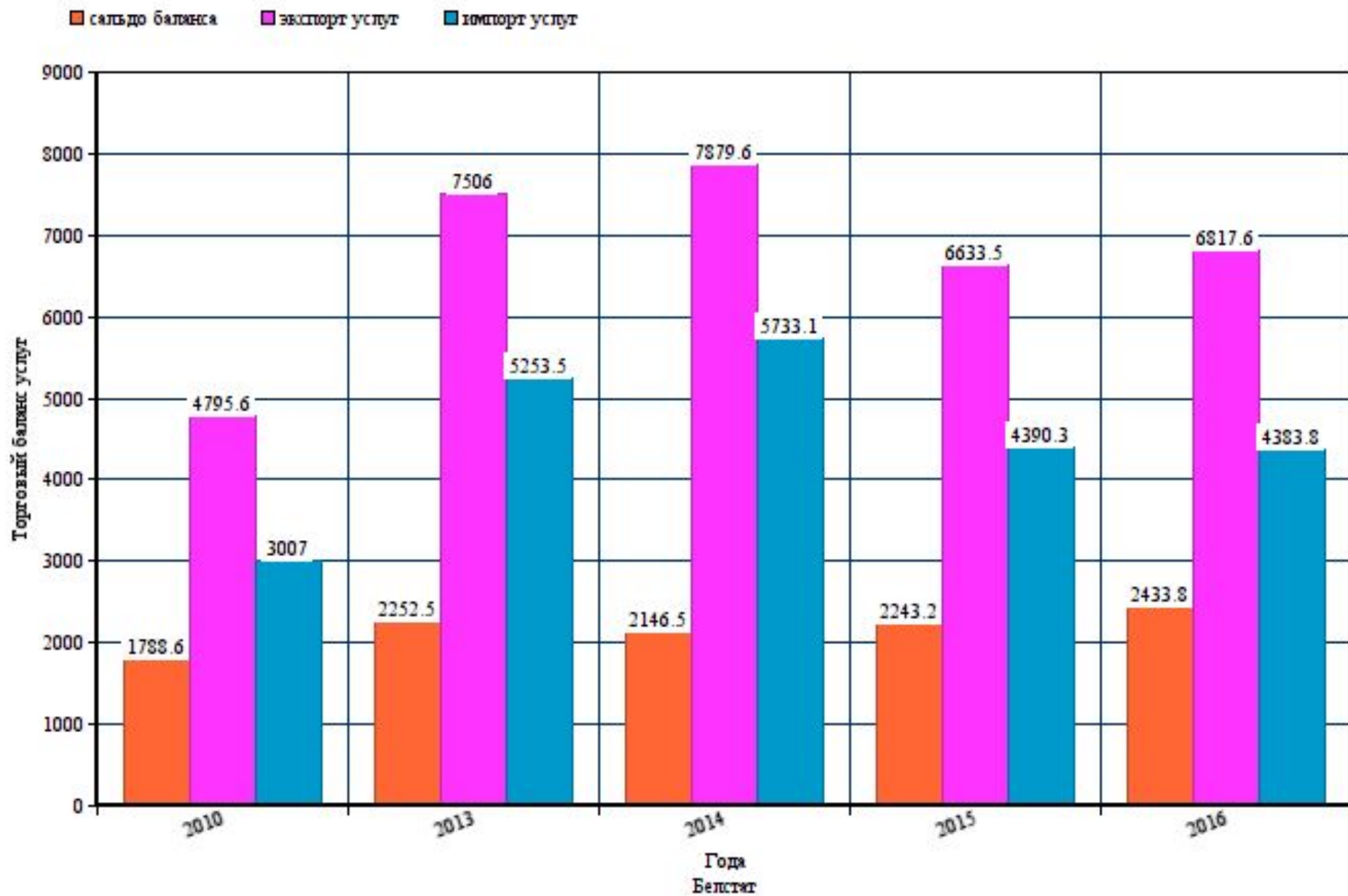
■ сальдо торгового баланса
 ■ экспорт товаров и услуг
 ■ импорт товаров и услуг



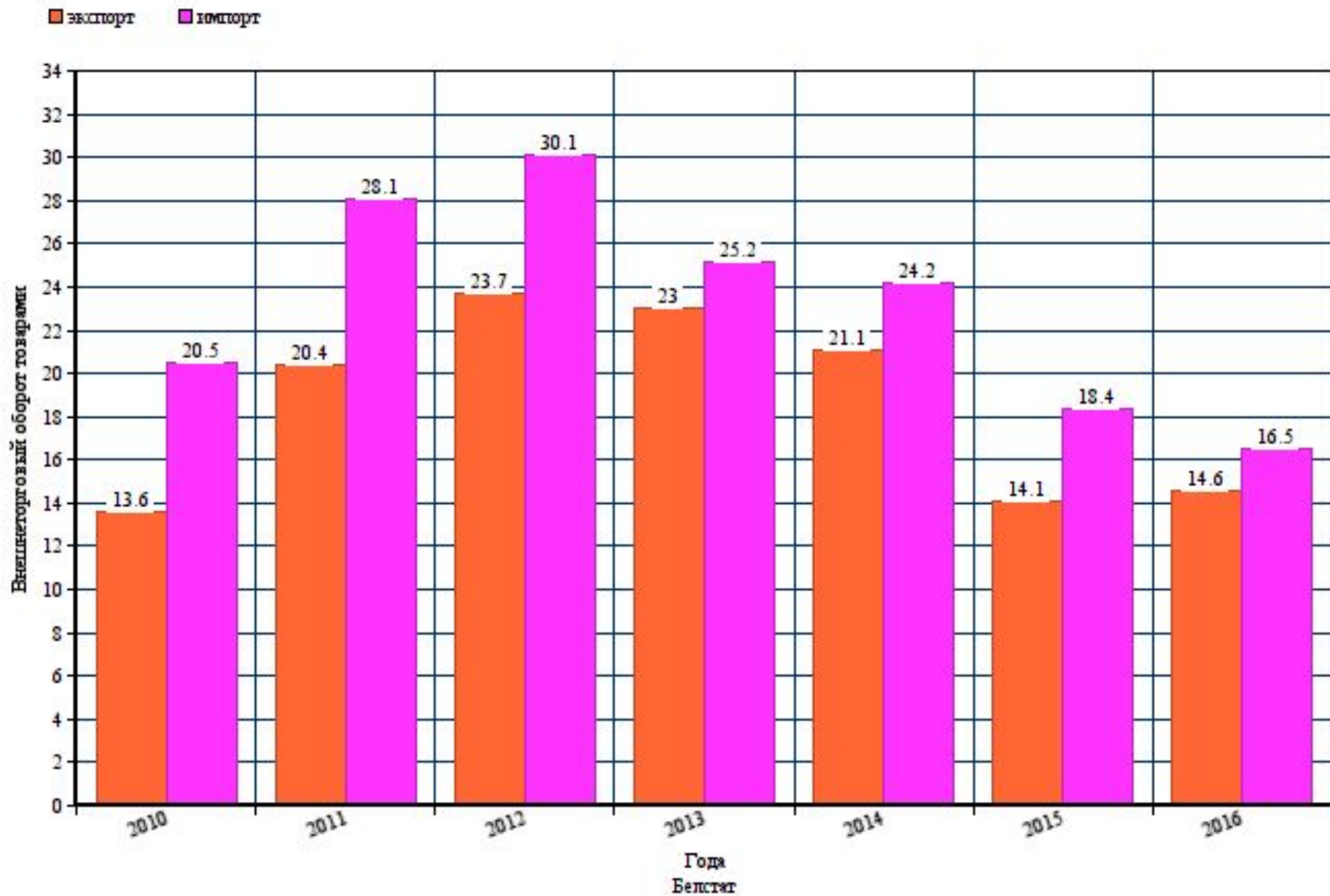
Торговий баланс товарами, 2010-2016, млн. долл



Торговый баланс услугами, 2010-2016, млн. долл

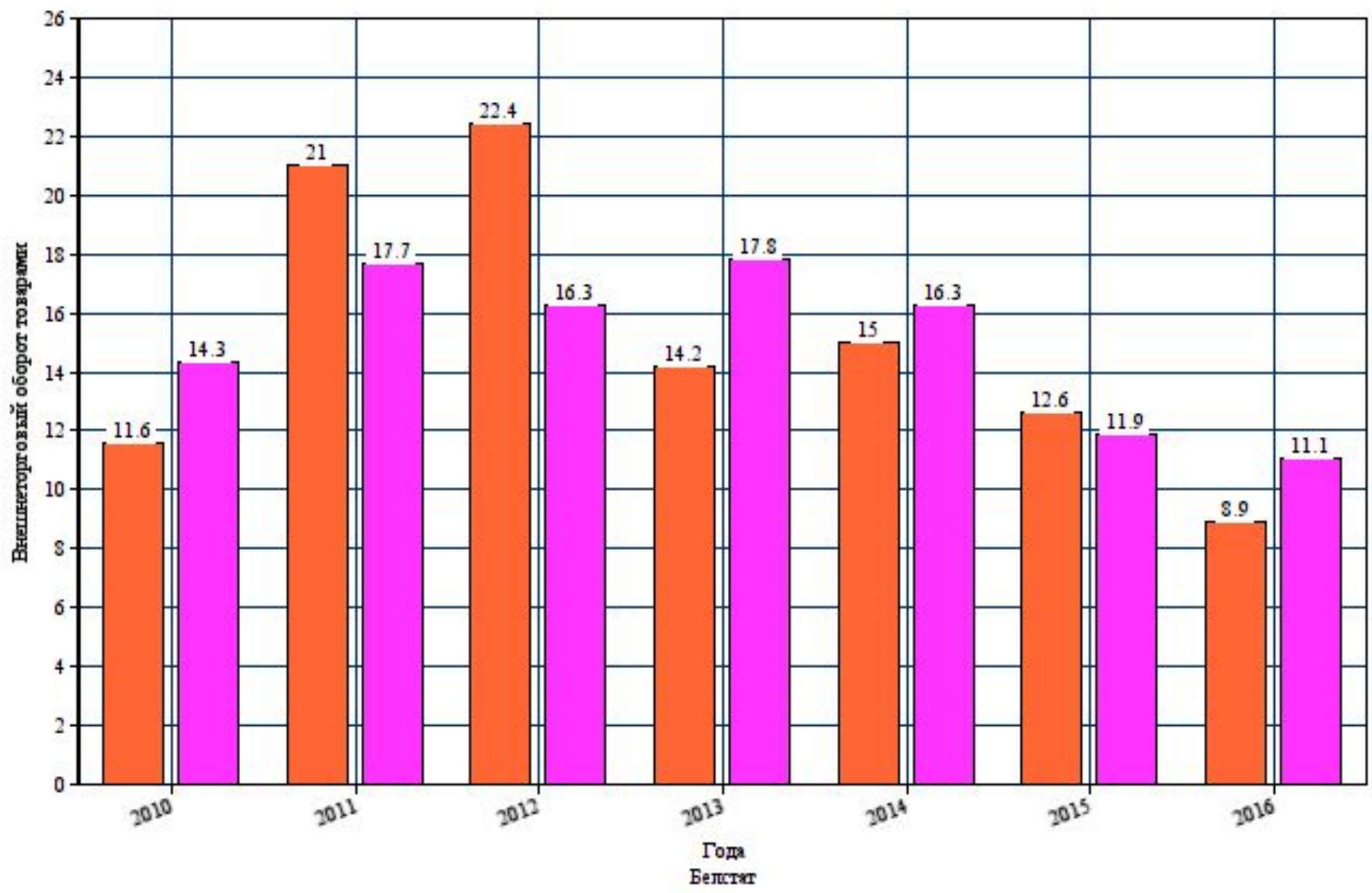


Внешнеторговый оборот товарами Республики Беларусь со странами СНГ



□ Внешнеторговый оборот товарами Республики Беларусь со странами вне СНГ

■ экспорт ■ импорт



Структура внешней торговли товарами Республики Беларусь с отдельными странами в 2017 году



Товарная структура экспорта и импорта Республики Беларусь в 2017 году

Экспорт



Машины, оборудование и транспортные средства

Продукция химической промышленности, каучук (включая химические волокна и нити)

Минеральные продукты

Черные, цветные металлы и изделия из них

Продовольственные товары и сельскохозяйственное сырье

Прочие

Импорт



23,1

14,6

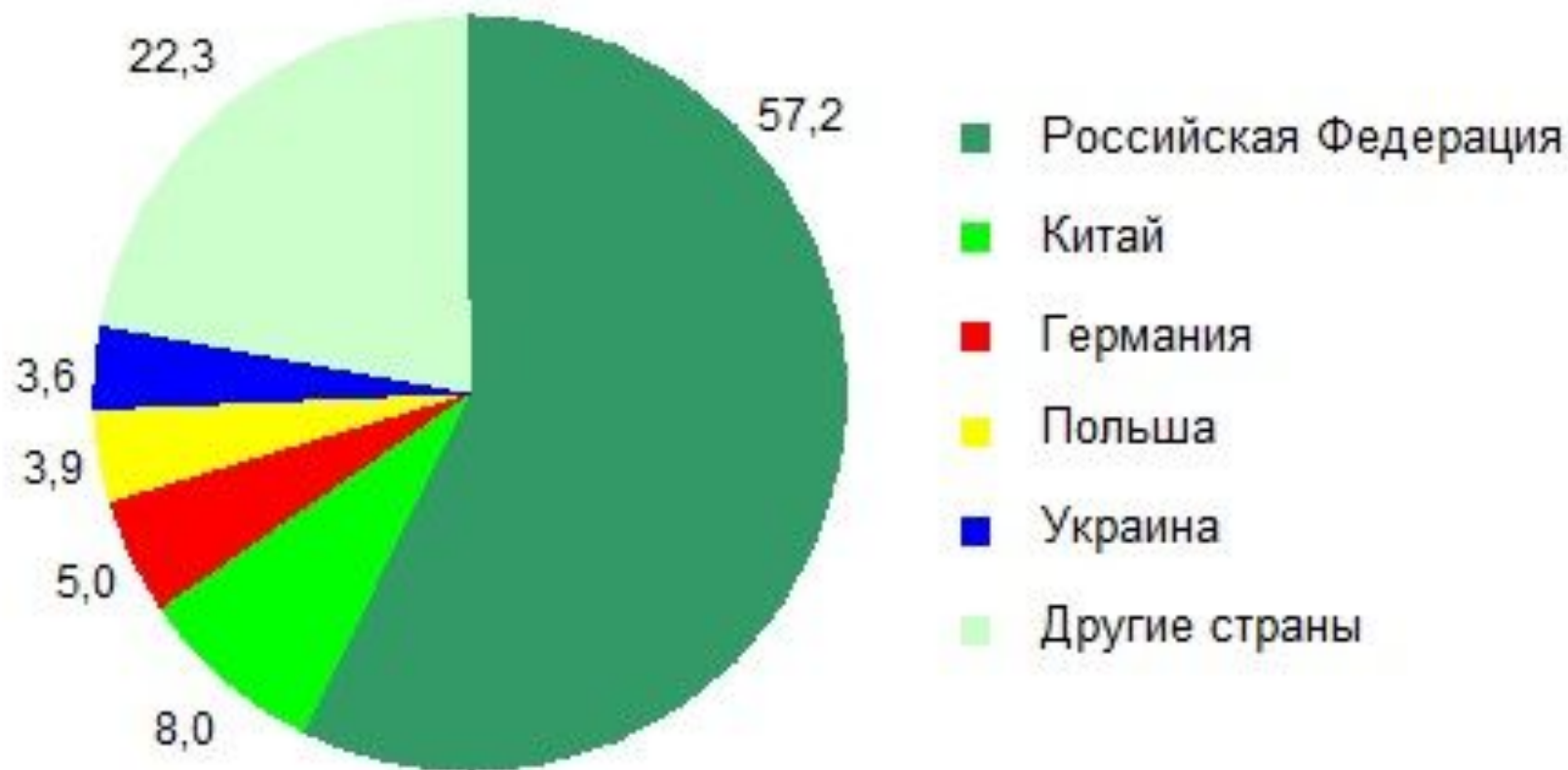
29,0

10,0

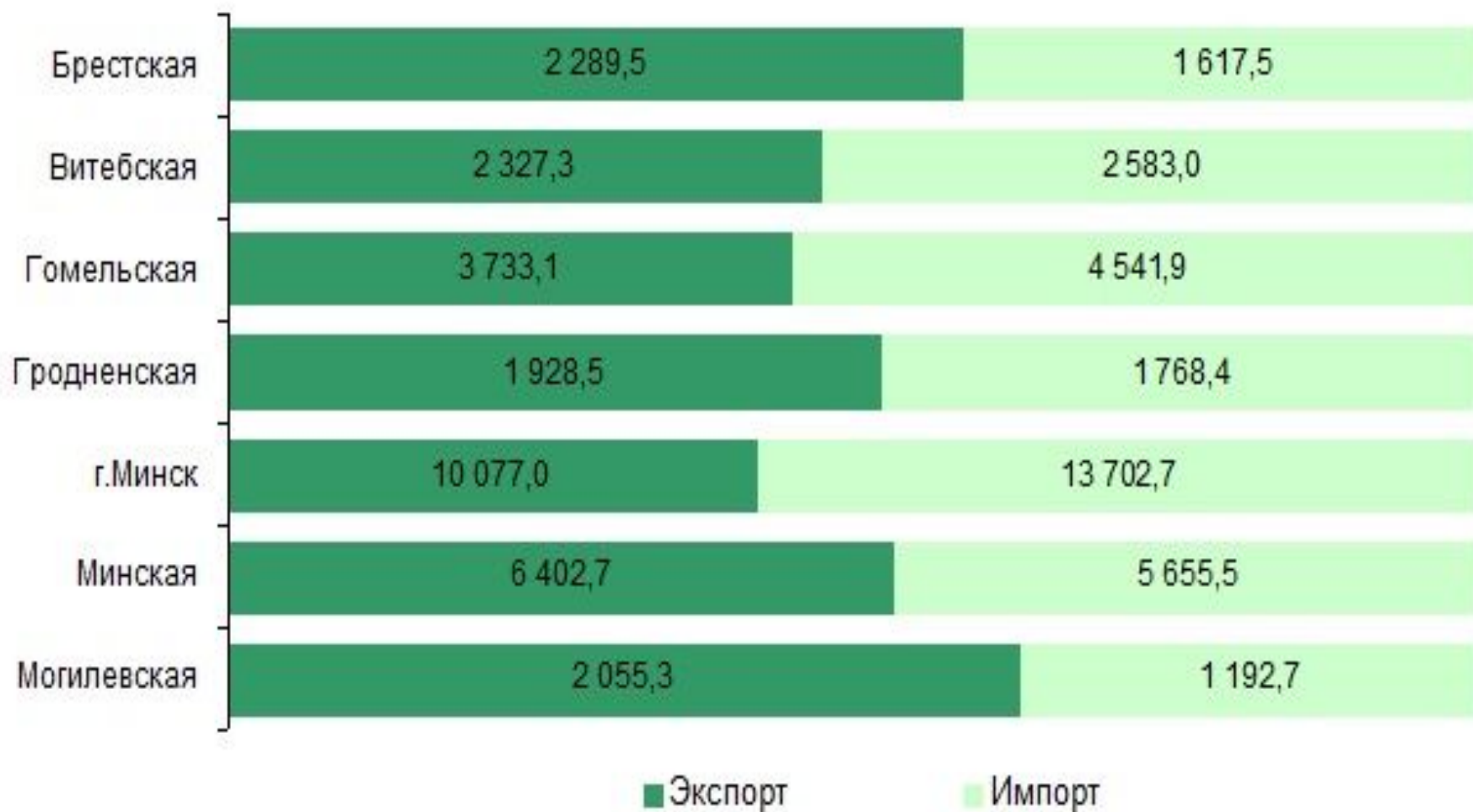
13,2

10,1

Распределение импорта товаров по странам – основным торговым партнерам в 2017 году



Внешнеторговый оборот товарами областей и г. Минска в 2017 году



Тенденции:

- Хотя можно отметить рост объемов внешнеторгового оборота товарами и услугами, существует устойчивое превышение импорта над экспортом.
- Присутствует негативная тенденция хронического отрицательного сальдо внешнеторгового оборота.
- Увеличение объемов экспорта происходило в основном за счет за счет ценового фактора, тогда как не наблюдалось изменений в физическом объеме.
- Существует узкая географическая направленность белорусского экспорта и в его структуре преобладают промежуточные товары.