



Особенности экономического развития Китая

Вопросы лекции:

- **Общая характеристика экономики Китая**
- **Экономические реформы**
- **Китайская экономическая модель**



1. Общая характеристика экономики Китая

Географическое положение

Китай находится в восточной части Евразийского материка — самого большого на планете участка суши, — на западном побережье крупнейшего в мире Тихого океана. Китай граничит с Кореей на северо-востоке, с Россией и Монголией — на севере, с Афганистаном, Пакистаном, Непалом, Бутаном и Индией — на юго-западе, с Бирмой, Лаосом и Вьетнамом — на юге. На востоке и юго-востоке КНР имеет морские границы с Японией, Филиппинами, Малайзией, Брунеем и Индонезией.



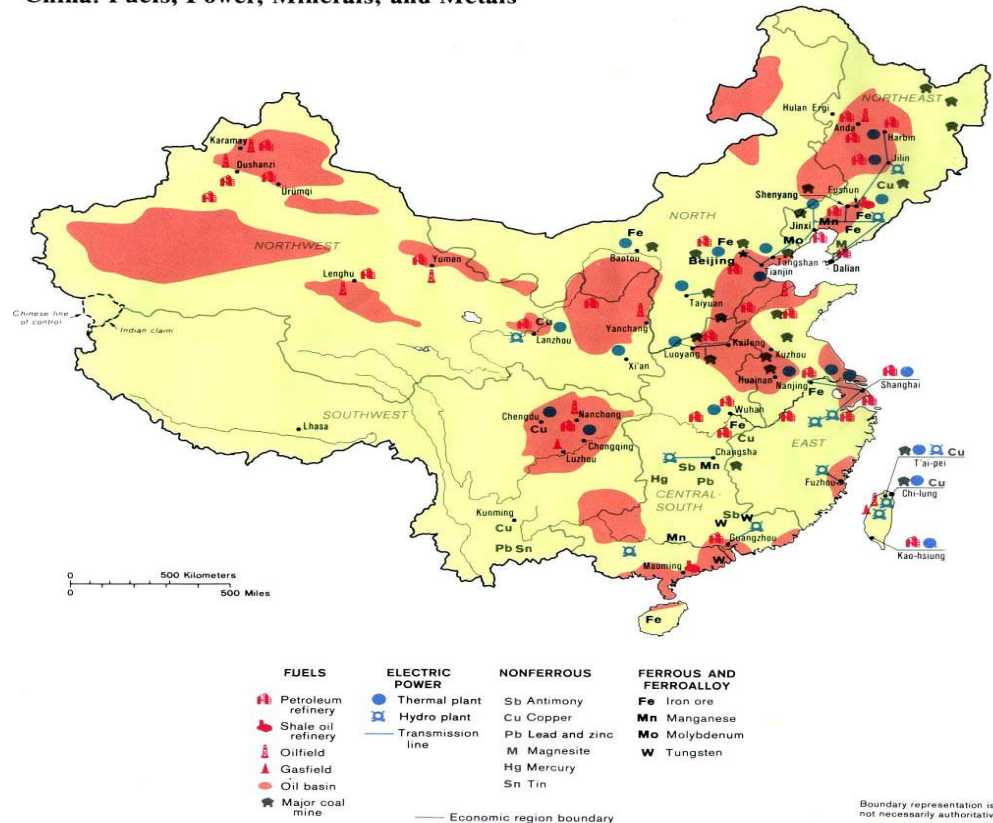
Природно-ресурсный потенциал

Китай имеет залежи почти 150 известных в мире полезных ископаемых. Особенно большое значение имеют запасы нефти, угля, металлических руд.


Китайская Народная Республика (КНР):
Административное деление и территориальные споры



China: Fuels, Power, Minerals, and Metals



Полезные ископаемые



- Энергетические полезные ископаемые
 - **Уголь** (1/3 мировых запасов)- провинция Шаньси
 - **Нефть** –провинции Дацине, Дагане, Шэнли, Цзичжуне , Ляохэ, Цзянсу, Чжунъюане и Карамае
- Черные металлы
 - **Железо** (49,6 млрд. т)- провинция Ляонин
 - **Ванадиево-титановый магнетит** –провинция Сычуань
 - **Марганец** (400 млн. т)-провинции Гуанси, Хунань, Гуйчжоу, Хубэе и Сычуань
- Редкие и драгоценные металлы
 - **Медная руда** –провинции Сычуань и Юньнань, Цзянси
 - **Свинец и цинк** – провинции Юньнань, Шэньси, Ланшань
 - **Олово** –в Юньнани, Гуандуне, Гуанси и Хунани, Гэцзю
 - **Сурьма**-сконцентрирована Хунани, Гуанси, Гуйчжоу и Юньнани

Сельское хозяйство

Обрабатываемые земли: 130,04 млн. га, что составляет 1/7 от общей территории страны

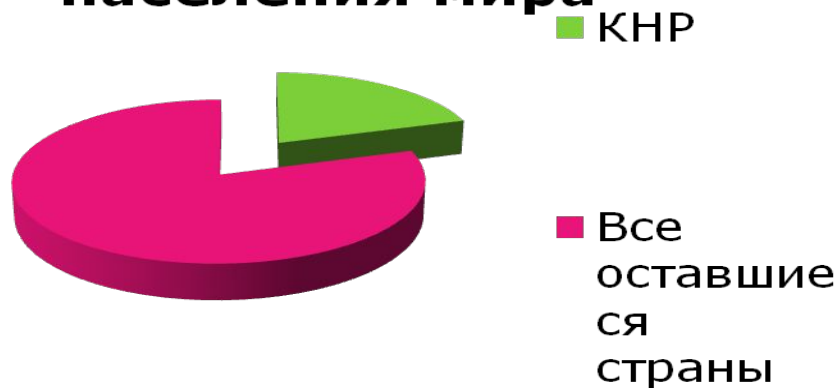
Пахотные земли : 127 млн. га, составляющие приблизительно 7 % всех пахотных земель мира.



Трудовые ресурсы



Численность населения мира



Численность населения по миру - 6705 миллионов человек

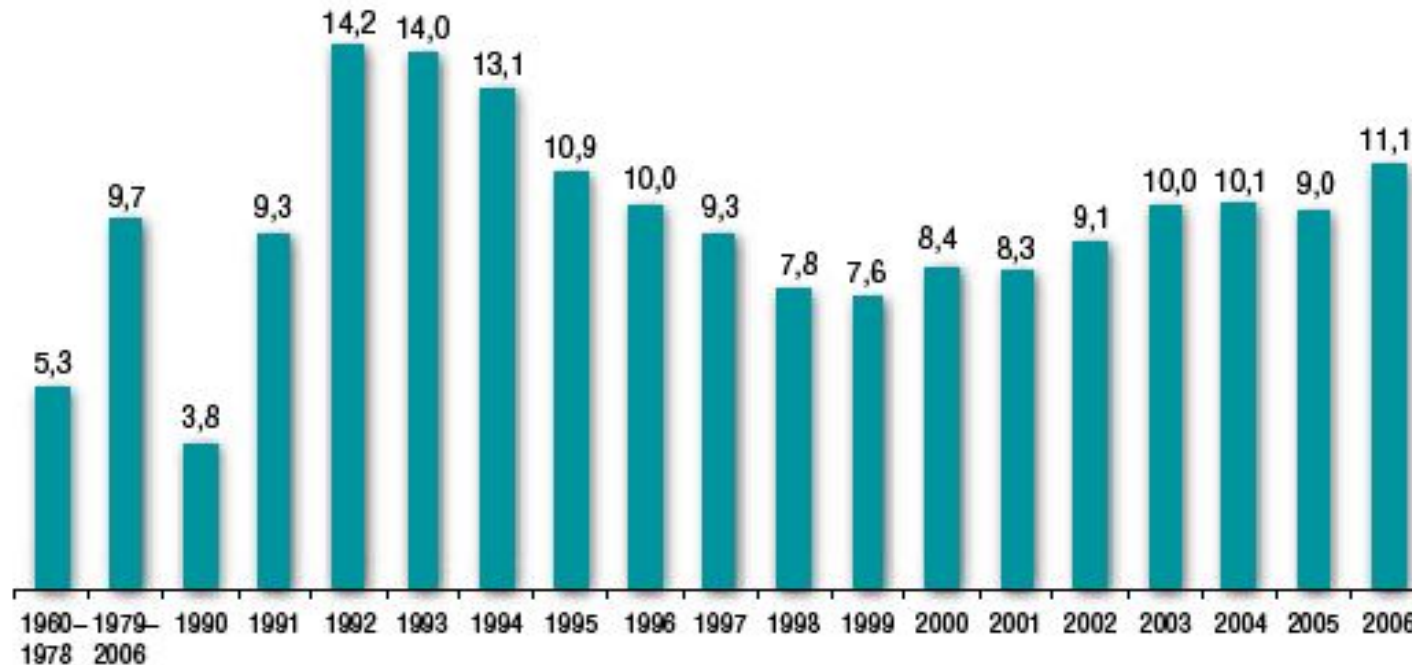
Численность Китая - 1325 миллионов человек

Ежегодный естественный прирост населения Китая - около 8 миллионов человек,

Чистый миграционный отток - около 350 тысяч человек в год

Китай – мировой лидер поставок трудовых ресурсов

Рост ВВП Китая (в %)



Источник: Национальное бюро по статистике КНР.

Лидирующие позиции на мировом рынке

В Китае выпускается более 50 % продаваемых в мире фотоаппаратов, 30 % кондиционеров, 25 % стиральных машин и примерно 20 % холодильников.

Ведущий экспортёр: - текстильных изделий



- одежды и обуви
- часов
- велосипедов
- швейных машин

Первое место в мире по производству

цемент

яйца

уголь

мясо

рапсовые семена

цветные металлы

зерно

хлопок

хлопчатобумажные ткани

РОССИЯ 24


ПРЯМОЙ ЭФИР

По факту пожара в клубе "Опера" СКП возбудил дело о поджоге и убийстве

10:18 Brent

80,00





Китайская Народная Республика (КНР) - третье по размерам государство мира, площадь более 9,6 млн. кв. км.,

Китай делится на 26 провинций, 5 автономных районов и три города центрального подчинения - Пекин, Шанхай, Тяньцзинь.

В 1997 - Гонконг (Сянган) – (бывшая колония Великобритании) и в 1999 г - Аомынь (бывшая португальская колония Макао) перешли под юрисдикцию Китая.

Тайвань – до 1949 года провинция Китая, пока независим, но Китай не теряет надежды присоединить его.

Все вместе это называется “Большим Китаем”

Население

Население страны более 1.3 млрд. человек, естественный прирост населения – 0.6% в год, что свидетельствует об эффективном демографическом контроле.

94% населения китайцы, страна этнически однородна, кроме того, там проживает свыше 50 национальностей.


Возрастная структура населения:

0-14 лет 20%, 15-65 лет 71%, свыше 65 лет 13%.

Урбанизация (доля населения в городах):

1982 – 20.6%, 2000 – 30%, 2007 – 40%

Основная часть населения проживает в сельской местности.



В течении двух последних десятилетий Китай лидирует по устойчивости и высоким темпам роста ВВП, в среднем 7-10% в год, что позволило стране занять лидирующее место в мировой экономике

Растущее влияние

Согласно текущим тенденциям, к 2030 году Азия будет крупнейшим экономическим регионом.

(В процентах)



(В трлн долл. США, уровень цен 2010 года)



Источник: расчеты персонала МВФ.

Подъем Азии

Доля Азии в мировой торговле и мировом ВВП растет.

(В процентах мировой торговли)



(В процентах мирового ВВП)

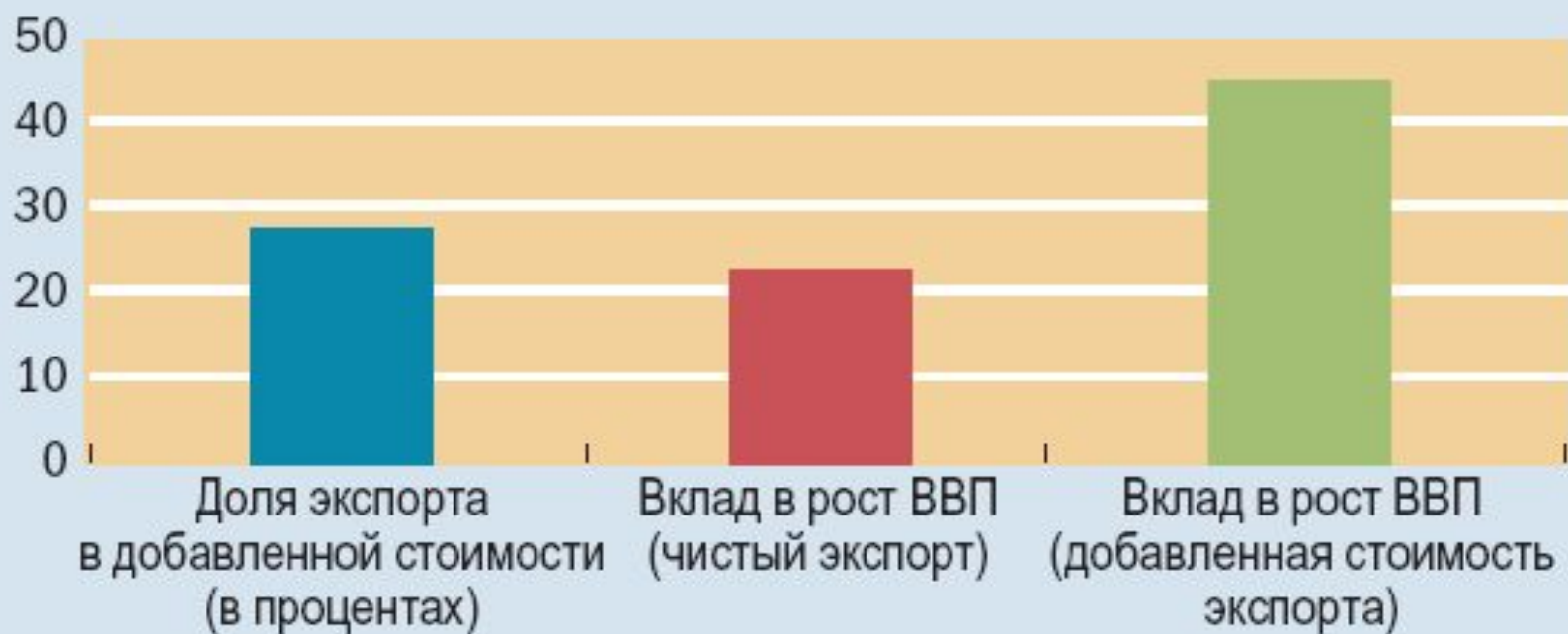


Источники: МВФ, база данных издания «Перспективы развития мировой экономики»; Статистика географической структуры торговли; расчеты персонала МВФ.

Опора на экспорт

Согласно показателям добавленной стоимости экспорта, Азия является еще более зависимой от экспорта.

(В процентных пунктах, если не указано иное)



Источник: расчеты персонала МВФ.

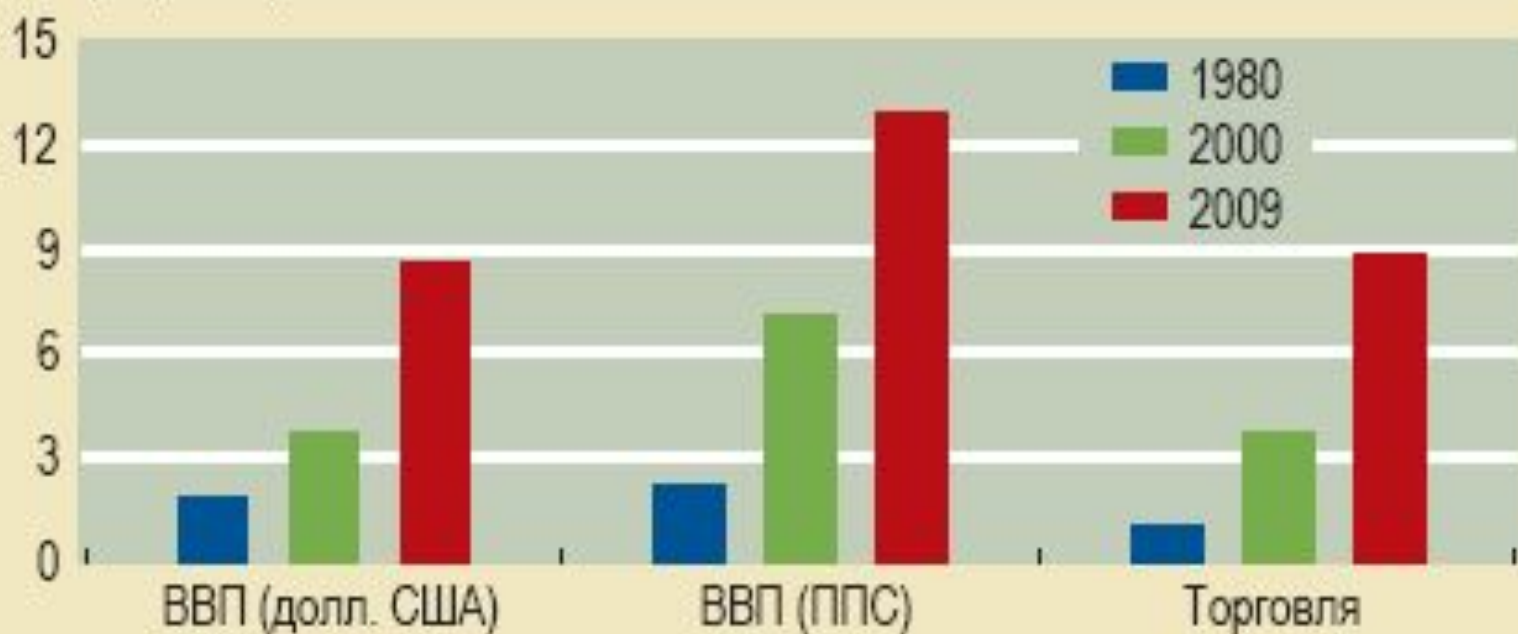
Примечание. Взвешенная по паритету покупательной способности доля экспорта в добавленной стоимости в 2005 году. Показатели вклада в рост являются средними значениями вклада в рост за трехлетний период в течение 2001–2007 годов.

Рисунок 1

Увеличение доли

Доля Китая в мировом ВВП и мировой торговле быстро растет.

(В процентах)



Источник: МВФ, «Перспективы развития мировой экономики» и «Статистика географической структуры торговли».

Примечание. ППС — паритет покупательной способности, который учитывает стоимость жизни в конкретных странах.

Рисунок 2

Резкий рост внешней торговли

Китай — все более важный партнер в торговле со всеми регионами.

(В процентах от совокупной торговли регионов)



Источник: МВФ, «Статистика географической структуры торговли».

Рисунок 3

Растущее влияние

С течением времени воздействие Китая на ВВП и торговлю других стран резко возросло.

(Совокупное влияние темпа роста Китая в 1 процентный пункт на рост в других странах, в процентных пунктах)



Источник: расчеты авторов, основанные на базе данных издания МВФ «Перспективы развития мировой экономики».

Примечание. Оценки получены на основе неограниченной панельной модели VAR с двумя лагами с использованием годовых данных по 172 странам остального мира.

Китай занимает 1 место в мире 2010

- **По выплавке стали (489.7 млн.т)**
- **Добыче угля (2.5 млрд.т)**
- **По производству цемента**
- **Химических удобрений**
- **Телевизоров**
- **По размерам валютных резервов –
(1.95 трлн.долл. -2008)**

Китай занимает 2 место в мире 2010

- **По производству электроэнергии
(3,277трлн. кВтч)**
- **химического волокна**
- **х/б ткани**
- **мясо**
- **Чайный лист**

Основные торговые партнеры:

- На долю этих стран приходится 70% закупок техники и 90% - лицензий, ноу-хау, патентов.
- Япония (машины и оборудование – 50% всех закупок)
- США (самолеты и электронно-вычислительная техника)
- ЕС

ТЭК

- Основу топливно-энергетического комплекса Китая составляет угольная промышленность (крупный угольный бассейн — Датунский расположен в северной части Китая).
- Производство электроэнергии базируется в основном на ТЭС
- ГЭС - главные каскады ГЭС расположены на реках Янцзы и Хуанхе.
- В последнее десятилетие используется нефть, большие запасы которой расположены на шельфе

Машиностроение

- Тяжелые отрасли (выплавка стали, производство чугуна) уступают место наукоемким и социально ориентированным отраслям
- Обрабатывающая промышленность - производство электроники, товаров народного потребления, легкая промышленность
- Доля новейших отраслей в общем объеме промышленности составляет более 30%



Химическая промышленность

- **Производство удобрений**
- **Бытовой химии**
- **Фармацевтика**

Экономические районы Китая

- **Восточная (приморская) зона** в экономическом отношении наиболее развита. Здесь находится большинство промышленных центров и свободных экономических зон (СЭЗ), морские порты, офисы крупных международных ТНК (ВВП/душ- более 3тыс. долл.).
- **Центральная зона** с преобладанием производства топлива и энергии, химических продуктов, сырья и полуфабрикатов, продовольствия.
- **Западная зона**, в которой предпочтение отдается животноводству и переработке минерального сырья (ВВП/душ- 500 долл.)



2. Экономические реформы

Начало реформ - декабрь 1978

- **Цель реформ – превратить Китай в богатое, демократическое, социалистическое государство с душевым доходом на уровне среднеразвитых стран**
- **Для этого планировалось построение социалистической рыночной экономики**

Изменение политики правительства

- 70-е – “плановая экономика - главное, рыночное регулирование - вспомогательное”
- 1984-90 гг создание системы социалистического товарного хозяйства (совершенствование планового управления экономикой, допуск договорных цен, развитие частного сектора).
- Начало 90-х гг- создание “социалистической рыночной экономики ” развитие многоукладности в экономике. Наряду с общественной собственностью, развиваются смешанные формы собственности, идет процесс акционирования предприятий, развивается частный сектор.
-

Аграрная реформа

- Передача земли крестьянам в аренду
- привела к увеличению производства продуктов
- И увеличению доходов крестьян

Реформы в промышленности

- 1980-90 гг.- Перевод промышленных предприятий на хозрасчет и создание частных предприятий;
- Расширение прав предприятий (ценообразование, инвестиции, кадровая политика, внешняя торговля);
- Создание частного сектора;
- За 90-е годы число работающих в госсекторе сократилось с 95% до 19%.


Экономическая политика правительства

- **Развитие фондового рынка.**
- **Либерализация внешней торговли (сократились импортные таможенные пошлины с 17.7% 1978г до 2.5% в 2000 г., Объем китайского экспорта вырос в 10 раз, импорта в 8.5 раз)**
- **Стабильное развитие экономики. Среднегодовая инфляция составила около 8%.**
- **Вырос приток прямых иностранных инвестиций в китайскую экономику**
- **Сокращение налогов с 31.3% ВВП в 1979 г. до 10.3% ВВП в 2000 г. Одновременно были сокращены госрасходы.**

Все эти методы привели к увеличению темпов роста экономики.

Ускоренное развитие Китая было обеспечено

- либеральным характером всей проводимой политики.
- Реформы привели к росту жизненного уровня населения. Так, если в 1952 году население тратило на питание 80% всех доходов, то в 2006 году они уменьшились до 40%.
- Переход от плановой экономики к рыночной был постепенным. Население успевало адаптироваться и безболезненно принять реформы. Это обеспечило высокие результаты проводимым реформам.



3. Китайская экономическая модель

Китайская модель экономики

- Характерные черты
 - Государственное регулирование
 - Экспортная ориентация
 - Широкое привлечение иностранного капитала
 - Создание крупных национальных монополий

Основные черты китайской экономической модели

- Многоукладность экономики (госсектор - 60% ВВП, частный сектор - 40% ВВП);
- Мощный госсектор (особенно в традиционных областях) ;
- Мощная контрольная ветвь власти;
- Высокая открытость экономики;
- Создание СЭЗ;
- Постоянное улучшение экспортной структуры;
- Постоянное расширение внутреннего рынка;
- Эффективная валютно-финансовая система.

Таким образом, китайская экономическая модель основана на

- На развитии как *импортозамещения*, так и *экспортной* ориентации экономики;
- Применении эволюционных методов реформирования экономики ;
- Соблюдении интересов различных групп населения;
- Стабильности в обществе, которое поддерживает государственный контроль.

- 1) определяя соотношение между реформами, развитием и стабильностью, Китай на передний план выдвигает стабильность.
- 2) в качестве главной задачи модернизации ставится ликвидация нищеты.
- 3) смелое и одновременно осторожное обновление институтов ведется на основе эксперимента, на основе непрерывного учета и использования своего и чужого опыта.
- 4) реформы осуществляются поступательно. Несовершенные институты не разрушаются, а постепенно реформируются.
- 5) устанавливается четкая очередность приоритетов: сначала - более легкие реформы, потом - более трудные; сначала - в деревне, потом - в городе; сначала - в экономике, потом - в политике.
- 6) открытость внешнему миру, которая способствует не только быстрому сокращению отставания Китая от развитых государств в обычных технологиях, но и превратила его в одну из наиболее притягательных стран для мировых инвестиций.

НЕДОСТАТКИ КИТАЙСКОЙ МОДЕЛИ.

- избыточное вмешательство государства в экономику, способствующее некоторой недоразвитости рынка
- относительное запаздывание политической реформы, вызывающее отраслевую монополизацию и коррупцию
- разрыв между богатыми и бедными
- обострение проблем защиты окружающей среды, образования, здравоохранения и т.д.



ОСОБЕННОСТИ ЭКОНОМИЧЕСКОЙ МОДЕЛИ

РАЗВИТИЯ КНР

«Пекинский консенсус» Дж.Рамо ориентирован на :

- инновации
- устойчивое, сбалансированное и качественное развитие
- социальное равенство
- национальное самоопределение.

Он придает социальным переменам столь же большое значение, как и экономическим. экономика и управление нацелены на **совершенствование общества**. Он порождает много абсолютно новых идей и подходов.



Спасибо за внимание