

ДИПЛОМНАЯ РАБОТА
НА ТЕМУ:
«ОЦЕНКА ПОТЕНЦИАЛЬНОГО БАНКРОТСТВА
ОРГАНИЗАЦИИ НА ПРИМЕРЕ ОАО
«ТУЙМААДА-АГРОСНАБ»

АКТУАЛЬНОСТЬ

- ? Актуальность данной темы заключается в том, что любой организации грозит риск возникновения банкротства, но существуют способы его прогнозирования и предотвращения.



ЦЕЛЬ И ЗАДАЧИ

- ? Главная цель дипломной работы – проанализировать финансовое состояние организации, определить вероятность наступления банкротства и разработать рекомендации по снижению риска вероятности банкротства.
- ? Для достижения поставленной цели в работе ставятся следующие задачи:
- ? раскрыть понятие и предпосылки банкротства организации;
- ? охарактеризовать информационную базу и методику анализа финансового состояния;
- ? дать оценку вероятности банкротства и рекомендации и по улучшению состояния.



КРАТКАЯ ХАРАКТЕРИСТИКА ПРЕДПРИЯТИЯ

- ? Открытое акционерное общество «Туймаада – Агроснаб» является юридическим лицом.
- ? Общество учреждено на основании Решения Учредителя Общества, создано в «З1» августа 1998 года (тогда ДГУП – «Туймаада – Агроснаб» при ГУП ФАПК «Туймаада»).
- ? В дальнейшем именуемое «Общество» создано в соответствии с Гражданским кодексом Российской Федерации. Федеральным законом от 21 декабря 2001 г. № 178 – ФЗ «О приватизации государственного муниципального имущества», Федеральным законом от 26 декабря 1995 г. № 208 – ФЗ «Об акционерных обществах», иными нормативно – правовыми актами Российской Федерации и настоящим Уставом.
- ? Общество создано в соответствии с распоряжением Правительства РС (Я) от 11 декабря 2007 г. № 1609 – р путем преобразования государственного унитарного предприятия «Туймаада – Агроснаб» в открытое акционерное общество «Туймаада – Агроснаб».
- ? Организация находится: Российская Федерация, 677000, Республика Саха (Якутия), Якутск, улица 50 лет Советской армии, 55.
- ? Целью деятельности организации является удовлетворение общественных потребностей в результатах его деятельности и получения прибыли.

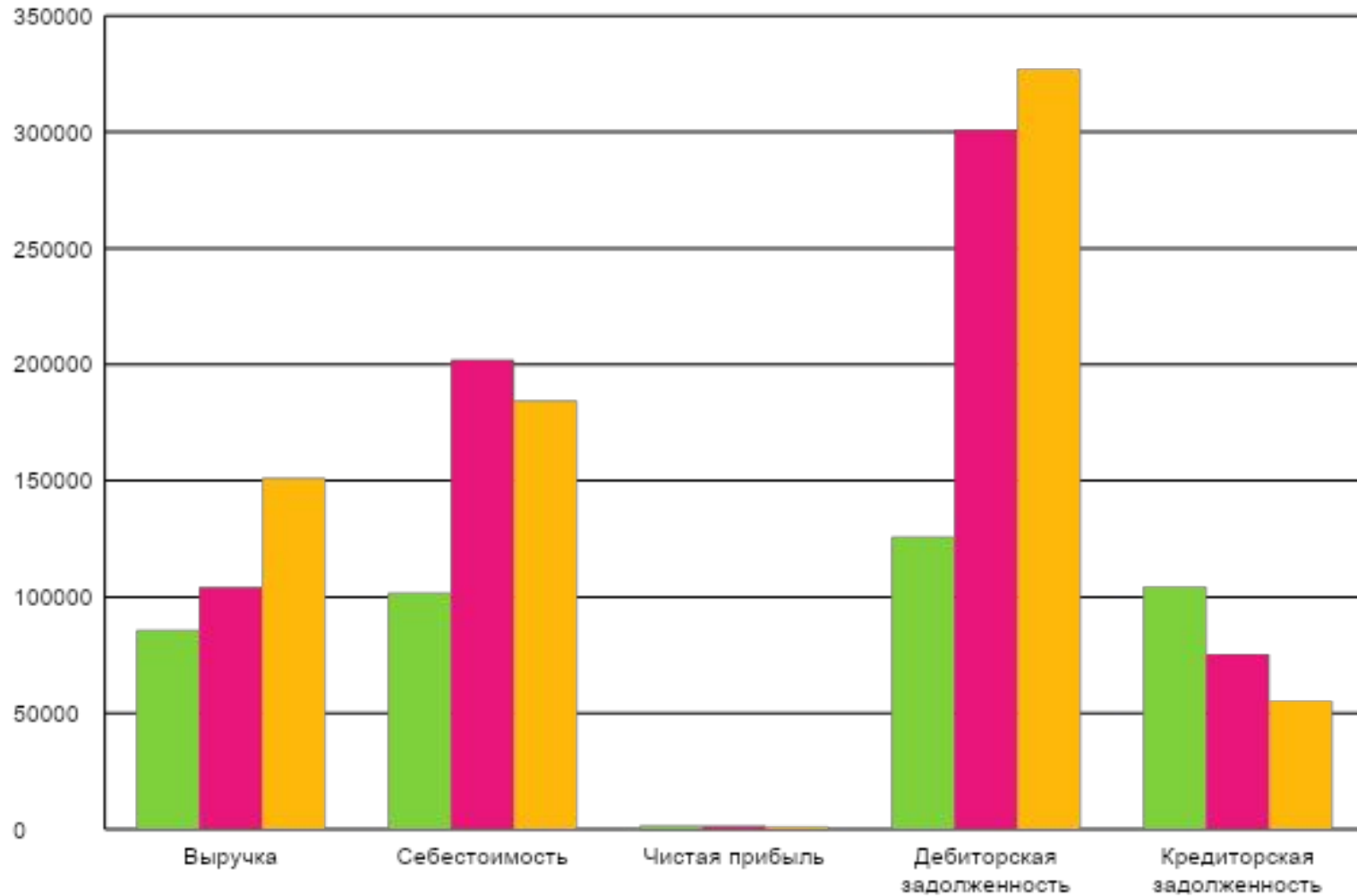


ОСНОВНЫЕ ЭКОНОМИЧЕСКИЕ ПОКАЗАТЕЛИ ОРГАНИЗАЦИИ ОАО «ТУЙМААДА – АГРОСНАБ» ЗА 2016 Г – 2017 Г.

Показатели	2015 год	2016 год	2017 год	Отклонение		Темп роста	
				2015-2016гг.	2016-2017гг.	2015-2016гг.	2016-2017гг.
Выручка	85666	104162	151108	18496	46946	121,59	145,07
Себестоимость	101715	202068	184445	100353	-17632	198,66	91,28
Чистая прибыль	1524	1483	1195	-41	-288	97,31	80,58
Дебиторская задолженность	125880	301115	327184	175235	26069	239,21	108,66
Кредиторская задолженность	104430	75415	55236	-29015	-20179	72,22	73,24
Среднесписочная численность работников	248	251	254	3	3	101,21	101,2



ДИНАМИКА ОСНОВНЫХ ЭКОНОМИЧЕСКИХ ПОКАЗАТЕЛЕЙ



СРАВНИТЕЛЬНЫЙ АНАЛИТИЧЕСКИЙ БАЛАНС АКТИВА ОАО «ТУЙМААДА – АГРОСНАБ» ЗА 2016-2017ГГ.

Наименование статей	Абсолютные величины			Относительные величины			Темп роста, %
	2016г.	2017г.	Откл	2016г.	2017г.	Откл	
Имущество всего в том числе:	1248202	1634324	386122	100	100	-	130,93
Основные средства	651458	933634	282176	52,19	57,13	4,94	143,31
Финансовые вложения	14911	4760	-10151	1,19	0,29	-0,9	31,92



ПРОДОЛЖЕНИЕ ТАБЛИЦЫ

1	2	3	4	5	6	7	8
Отложенные налоговые активы	16074	36248	20174	1,29	2,22	0,93	225,51
Прочие внеоборотные активы	180761	188093	7332	14,48	11,51	-2,97	10406
Итого по разделу I	863204	1162735	299531	69,16	71,14	1,98	134,7
Запасы	68611	142917	74306	5,5	8,74	3,24	208,3
Налог на добавленную стоимость по приобретенным ценностям	33	0	-	0,003	-	-	-
Дебиторская задолженность	301115	327184	20669	24,12	20,02	-4,1	108,66
Финансовые вложения (за исключением денежных эквивалентов)	8641	791	-7850	0,69	0,05	-0,64	9,15
Денежные средства и денежные эквиваленты	2068	697	-1371	0,17	0,04	-0,13	33,7
Прочие оборотные активы	4530	0	-	0,36	-	-	-
Итого по разделу II	384998	471589	86591	30,84	28,86	-1,98	122,49



СРАВНИТЕЛЬНЫЙ АНАЛИТИЧЕСКИЙ БАЛАНС ПАССИВА ОАО «ТУЙМААДА – АГРОСНАБ» ЗА 2016-2017ГГ.

Источник всего								
Уставный капитал	340706	340706	-	27,29	20,85	-6,44	100	
Переоценка внеоборотных активов	344927	598362	253435	27,63	36,61	8,98	173,47	
Резервный капитал	731	731	-	0,06	0,04	-0,02	100	
Нераспределенная прибыль	146449	42470	-103979	0,12	0,03	-0,09	29	
Итого по разделу III	539915	897329	357414	43,26	54,91	11,65	166,2	
IV. Долгосрочные обязательства								
Заемные средства	211509	209393	-2116	16,95	12,81	-4,14	98,99	
Отложенные налоговые обязательства	0	3640	-	-	0,22	-	-	
Итого по разделу IV	211509	213033	1524	16,95	13,03	-3,92	100,72	
Краткосрочные обязательства								
Заемные средства	179534	237980	58446	14,38	14,56	0,18	132,55	
Кредиторская задолженность	75415	55236	-20179	6,04	3,38	-2,66	73,24	



ПРОДОЛЖЕНИЕ ТАБЛИЦЫ

1	2	3	4	5	6	7	8
Доходы будущи х периодо в	239558	229379	-10179	19,19	14,04	-5,15	95,75
Оценоч ные обязате льства	2271	1367	-904	0,18	0,08	-0,1	60,19
Итого по разделу V	496778	523962	26843	39,81	32,06	-7,75	105,47



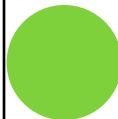
ВЕРТИКАЛЬНО – ГОРИЗОНТАЛЬНЫЙ АНАЛИЗ ОТЧЕТА О ФИНАНСОВЫХ РЕЗУЛЬТАТАХ ОАО «ГУЙМААДА – АГРОСНАБ» ЗА 2016 – 2017ГГ.

Показатели	2016 г.	2017 г.	Отклонение	Темп роста %
Выручка	104162	151108	46946	145,07
Себестоимость продаж	202068	184445	-17623	91,28
Валовая прибыль (убыток)	97906	33337	-64569	34,04
Коммерческие расходы	62325	56524	-5801	90,69
Управленческие расходы	19775	17074	-2701	86,34
Прибыль от продаж	180006	106935	-73071	59,41
Проценты к уплате	68185	34767	-33418	50,99



ПРОДОЛЖЕНИЕ ТАБЛИЦЫ

1	2	3	4	5
Прочие доходы	349106	152390	196716	43,65
Прочие расходы	99432	9493	-89939	9,55
Прибыль до налогообложения	1483	1195	-288	80,58
Чистая прибыль	1483	1195	-288	80,58



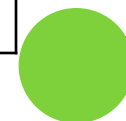
ГРУППИРОВКА АКТИВА И ПАССИВА ОАО «ГУЙМААДА – АГРОСНАБ» ЗА 2016 – 2017 ГГ.

Актив			Пассив			Излишек или недостача	
Группа	Начало	Конец	Группа	Начало	Конец	Начало	Конец
A1	10709	1488	П1	75415	55236	64706	53748
A2	301115	327184	П2	421363	468726	120248	141542
A3	73174	142917	П3	211509	213033	138335	70116
A4	863204	1162735	П4	539915	897329	-323289	-265406
Б	1248202	1634324	Б	1248202	1634324	-	-



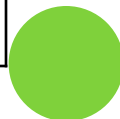
ОЦЕНКА ЛИКВИДНОСТИ БАЛАНСА ОАО «ГУЙМААДА – АГРОСНАБ» ЗА 2016-2017 ГГ.

Условия абсолютной ликвидности баланса	Расчетные соотношения	
	2016 год	2017 год
$A1 \geq P1$	$A1 \geq P1$	$A1 \leq P1$
$A2 \geq P2$	$A2 \leq P2$	$A2 \geq P2$
$A3 \geq P3$	$A3 \leq P3$	$A3 \leq P3$
$A4 \leq P4$	$A4 \geq P4$	$A4 \geq P4$

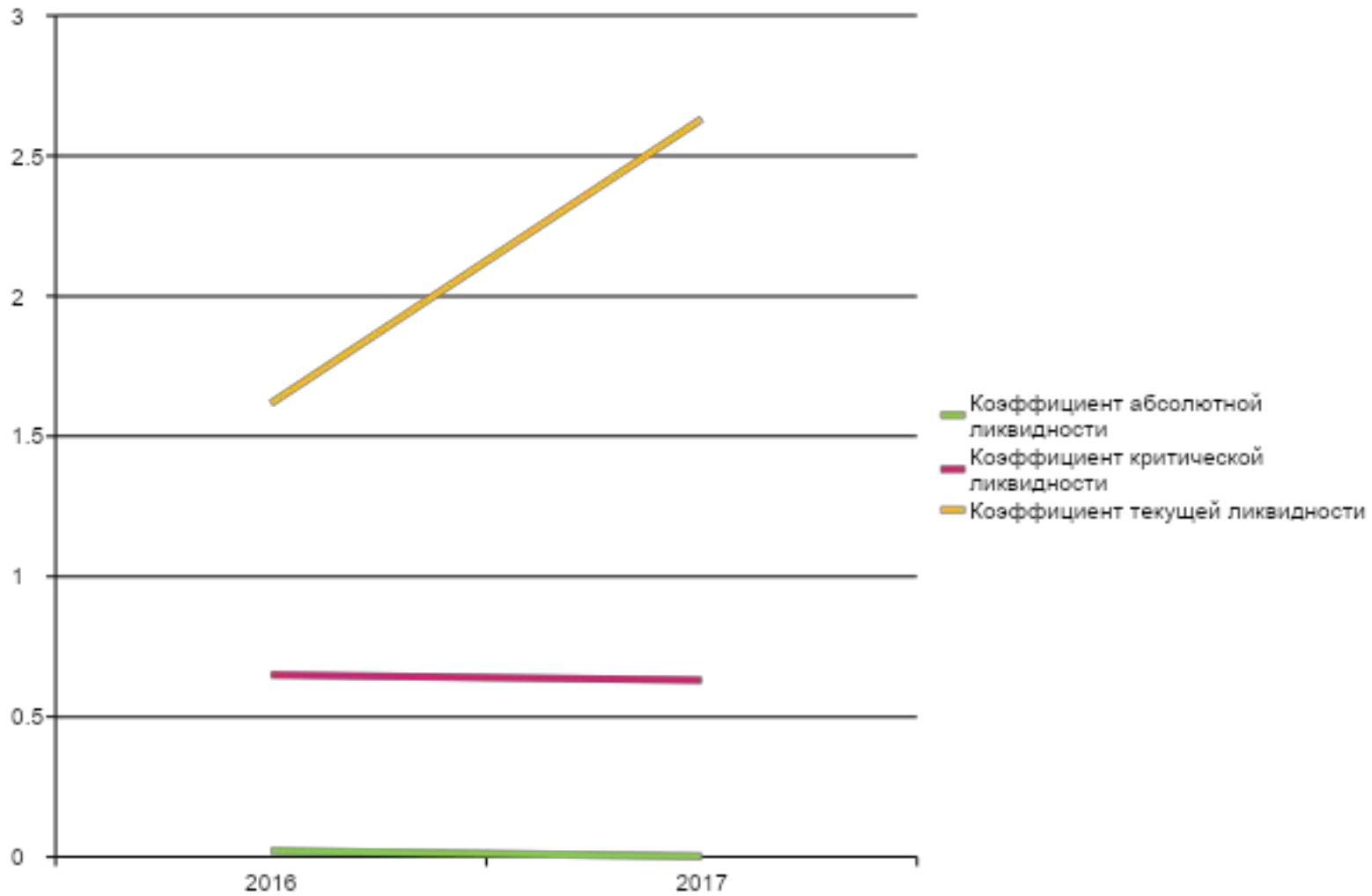


Коэффициент ликвидности ОАО «Туймаада – Агроснаб» за 2016-2017 гг.

Коэффициенты	Начало периода	Конец периода	Теоретически допустимые значения
Абсолютной ликвидности	0,022	0,003	0,1 – 0,2
Критической ликвидности	0,628	0,628	0,8 – 1
Текущей ликвидности	0,968	0,900	1 – 2



КОЭФФИЦИЕНТЫ ЛИКВИДНОСТИ



КОЭФФИЦИЕНТЫ ФИНАНСОВОЙ УСТОЙЧИВОСТИ ОАО «ТУЙМААДА – АГРОСНАБ» ЗА 2016-2017 ГГ.

Коэффициенты	Начало периода	Конец периода	Теоретически допустимые значения
автономии	0,433	0,549	0,5 – 0,7
финансовой устойчивости	0,602	0,677	<1,0
финансовой зависимости	2,312	1,821	>1,0
финансовой активности	2,312	1,821	≤0,7
обеспеченности	- 0,845	- 0,563	≥0,1
обеспеченности запасов источниками	- 4,741	- 1,857	0,6 – 0,8
маневренности	- 0,602	- 0,296	=0,5
постоянного актива	0,320	0,324	>1,0
инвестирования	0,625	0,772	<1,0



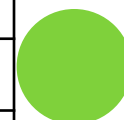
Коэффициенты финансовой устойчивости ОАО «Туймаада – Агроснаб» за 2016-2017 гг.

Коэффициенты	Начало периода	Конец периода	Теоретически допустимые значения
автономии	0,433	0,549	0,5 – 0,7
финансовой устойчивости	0,602	0,677	<1,0
финансовой зависимости	2,312	1,821	>1,0
финансовой активности	2,312	1,821	≤0,7
обеспеченности	- 0,845	- 0,563	≥0,1
обеспеченности запасов источниками	- 4,741	- 1,857	0,6 – 0,8
маневренности	- 0,602	- 0,296	=0,5
постоянного актива	0,320	0,324	>1,0
инвестирования	0,625	0,772	<1,0



ДИНАМИКА ПОКАЗАТЕЛЕЙ ДЕЛОВОЙ АКТИВНОСТИ ОАО «ГУЙМААДА – АГРОСНАБ» ЗА 2016 – 2017 ГГ.

Коэффициенты	2016 г.	2017 г.	Абсолютное изменение за период 2016 – 2017 гг.
Оборачиваемости активов	1,242	1,046	-0,196
Оборачиваемости капитала собственного	0,083	0,092	0,009
Оборачиваемости оборотных средств	0,271	0,320	0,049
Оборачиваемости задолженности дебиторской	0,346	0,462	0,116
Оборачиваемости задолженности кредиторской	1,298	0,604	-0,694
Оборачиваемости денежных средств	50,368	216,798	166,43
Оборачиваемости запасов	1,182	1,057	-0,125
Фондоотдача	0,160	0,162	0,002



ПОКАЗАТЕЛИ РЕНТАБЕЛЬНОСТИ ОАО «ГУЙМААДА – АГРОСНАБ» ЗА 2016 – 2017 ГГ.

Показатели	2016 г.	2017 г.	Отклонение
Рентабельность активов	0,119	0,073	-0,046
Рентабельность инвестиционного капитала	0,197	0,108	-0,089
Рентабельность собственного капитала	0,245	0,133	-0,112
Рентабельность продаж	1,728	0,072	-1,656



ОБОБЩЕНИЕ РЕЗУЛЬТАТОВ ОЦЕНКИ БАНКРОТСТВА ОАО «ТУЙМААДА – АГРОСНАБ»

Модели	Значение показателей		Результат
	2016 г.	2017 г.	
Модель О. П. Зайцевой	1,617	1,405	вероятность низкая
2 – факторная модель Альтмана	– 0,859	0,902	вероятность низкая
5 – ти факторная модель Альтмана	4,88	1	вероятность высокая
Модель Фулмера	–2,36	– 3,706	вероятность высокая
Модель ИГЭА	2,589	2,427	вероятность низкая
Модель Р. С. Сайфуллина и Г. Г. Кадыкова	76,685	31,122	вероятность низкая



ЗАКЛЮЧЕНИЕ

- ? Принимая во внимание результаты проведенного исследования в целях в ОАО «Туймаада – Агроснаб» нужны следующие рекомендации:
- ? Увеличение выручки. Для решения этой задачи необходимо: привлечь новых клиентов для повышения эффективности деятельности, развивать новые виды деятельности.
- ? Снижение себестоимости, которая включает в себя: уменьшение накладных расходов за счет упрощения структуры управления и приведения численности управленческого персонала, в соответствии с объективной производственной необходимостью; улучшение работы снабженческой службы организации, максимально возможное сокращение посреднических структур, что позволит удешевить потребляемое сырье и материалы и поставлять на организации более технологически и экономически эффективные его виды; усиление контроля за качеством оказываемых услуг, устранения их повторного оказания; сокращение расходов на обслуживание оборудования и уменьшения налога на имущество; минимизация затрат по коммунальным платежам.
- ? Данный параметр может быть улучшен как за счет оптимизации поставок, так и за счет изменения технологических и бизнес – процессов, принятых на организации.
- ? Снижение уровня дебиторской и кредиторской задолженности.
- ? Мероприятия по снижению показателя дебиторской задолженности: обзвон должников компании; начисление штрафов; подача претензий и исков. Установить приемлемый уровень дебиторской задолженности. Не допускать превышение установленного уровня. Списать невозможную к взысканию задолженность.
- ? Провести ревизию кредиторской задолженности. Списать задолженность с истекшим сроком требования. Получить отсрочки платежей у поставщиков.
- ? Использовать прием скидок и акций при безналичном расчете для привлечения покупателей и увеличения суммы денежных средств на расчетном счету, что позволяет быстро реализовать денежные средства.
- ? Развивать другие виды деятельности.
- ? Эффект от данной рекомендации будет способствовать высвобождению оборотных средств, увеличение скорости оборота, улучшение показателей ликвидности, снижение угрозы судебных исков, ареста расчетных счетов

