

Первые итоги и перспективы 2017 года



Высокие дивиденды



Снижение ключевой ставки

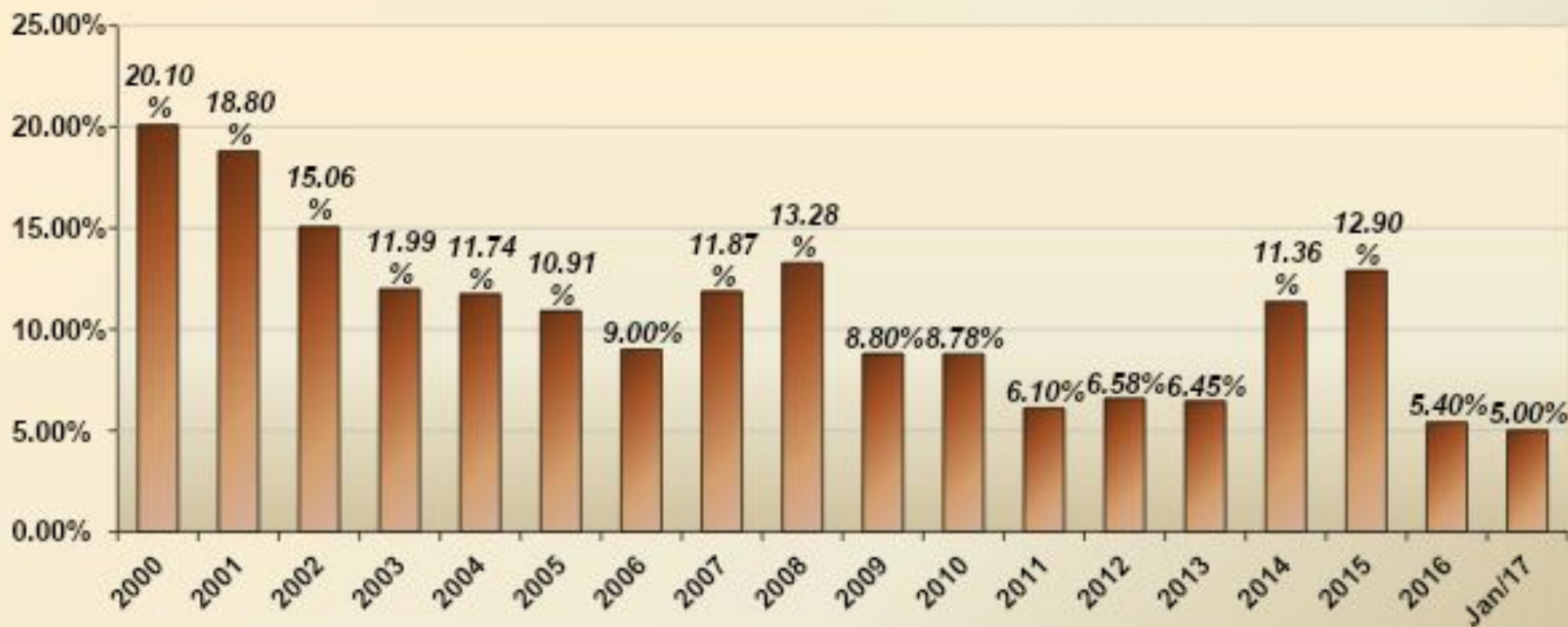


Приватизация, SPO



Новый сырьевой цикл





КЛЮЧЕВАЯ СТАВКА ЦБ РФ ПРИ ЗАКРЕПЛЕНИИ ИНФЛЯЦИИ НА УРОВНЕ 4% МОЖЕТ СОСТАВЛЯТЬ 6,5-6,7% - ГЛАВА ДЕПАРТАМЕНТА ЦБ

Ставка рефинансирования/ключевая ставка ЦБ РФ



Максимальная ставка топ-10 банков РФ по вкладам в III декаде января снизилась до 8,18%



Средневзвешенная ставка по кредитам в рублях, выданным российскими банками компаниям на срок свыше года, в декабре 2016 г. снизилась до 11,93% – минимума с марта 2014 г., когда она составляла 11,09%

ГАЗПРОМ ВНОВЬ СНИЗИЛ ОРИЕНТИР СТАВКИ 1-ГО КУПОНА БОНДОВ НА 15 МЛРД РУБ. - ДО 8,80-8,90% - ИСТОЧНИК

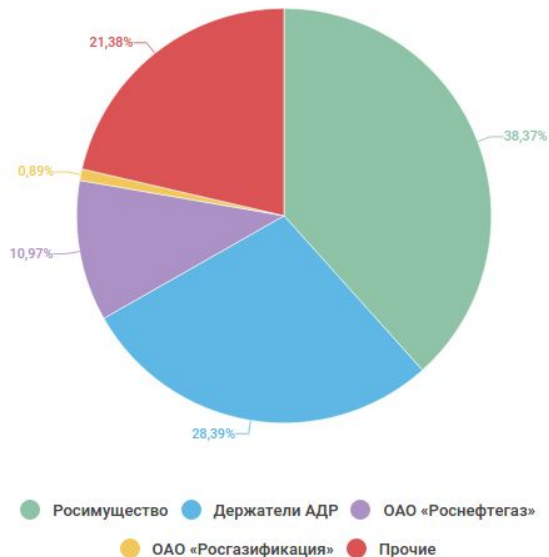
По итогам 2016 года банки выдали ипотечных кредитов на 1,5 триллиона рублей, что стало вторым по величине результатом за всю историю, уступая лишь рекорду 2014 года.



Министерство финансов
Российской Федерации



Структура акционеров ПАО Газпром

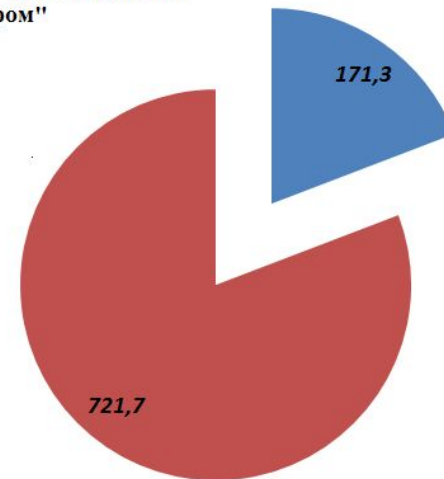


**Зная кол-во акций
ПАО Газпром
23,673 млрд, можно
сделать прогноз**

Министерство снова предлагает повысить дивиденды для всех до 50% от прибыли. Сильный довод – выпадающие доходы бюджета.

МОСКВА, 13 февраля. Минфин по-прежнему настаивает, что норматив выплат дивидендов госкомпаниями должен быть одинаковый для всех, его уровень пока обсуждается

Ожидаемая чистая прибыль
ПАО "Газпром"



ПАО Газпром оценен рынком 3,27 трлн

Годовая прибыль по итогам 2016 может составить более 900 млрд

Коэффициент Левериджа 0,33
Балансовая стоимость 483 рубля за акцию



Прогноз ЧП	Размер ЧП на дивиденды	Кол-во акций	Размер дивиденда	Текущая котировка	Дивидендная доходность, %
50% МСФО	450 млрд	23 млрд	19,56	142,35	13,70%
35% МСФО	315 млрд	23 млрд	13,69	142,35	9,61%
25% МСФО	225 млрд	23 млрд	9,78	142,35	6,87%



МЕДВЕДЕВ ПОДПИСАЛ ПОСТАНОВЛЕНИЕ О ДИВИДЕНДАХ ГОСКОМПАНИЙ ЗА 2016Г В РАЗМЕРЕ 50% ПРИБЫЛИ

19 апреля 2016

Эмитент	Дата закрытия реестра под дивиденды	Размер дивиденда	Цена акции	Дивидендная доходность, %	Текущая цена	Прирост курсовой стоимости акции, %	Общий прирост в % за период
ФСК ЕЭС ао	11.07.2016	0.013318	0.16339	8.15%	0,25575	56,52%	64,67%
Алроса ао	19.06.2016	2.09	70.50	2.96%	103.30	46,52%	49,48%
НМТП ао 1кв+1П2016	14.09.2016	0.5189	4.85	10.69%	6.955	43,40%	54,09%
Газпром ао	20.07.2016	7.89	145.84	5.41%	141.40	-3,05%	2,36%
ЛСР ао	18.04.2016	78.00	718.00	10.86%	991.00	38,02%	48,88%

Есть ли прибыль по итогам 2016года/ 9 месяцев?

Дивиденды — это часть прибыли компании, которую распределяют между акционерами пропорционально количеству акций.

Эмитент	ЧП 2015г МСФО	ЧП 9 мес./ 2016г МСФО/РСБУ	Прирост ЧП, в %	Прогноз дивиденда, руб
Алроса	32,19 млрд	148,65 млрд (РСБУ 2016)	361,78%	10,09
Аэрофлот	(6,49 млрд)	42,84 млрд (9 мес.МСФО)	против убытка	15,86
Башнефть ап	59,56 млрд	33,46 млрд(9 мес.МСФО)		95-160
ФСК ЕЭС	17,87 млрд	59,20 млрд(9 мес. МСФО)	231,28%	0,028
Ленэнерго ао		5,132 млрд(9 мес.МСФО)	3488%	0,15-0,45
Ленэнерго ап	0,143 млрд	5,132 млрд(9 мес.МСФО)	3488%	4,68

Мультипликаторы	2015	1П 2016	9 мес2016	2016РСБУ
P/E	16,24	8,52	5,99	5,20
P/Bv	3,45	2,45	2,80	1,76
P/S	2,33	2,29	2,74	МСФО
ROE,%	21,25	33,65	33,65	МСФО
EV/EBITDA	6,63	5,49	5,08	МСФО
Net Debt/EBITDA	2,22	1,47	0,80	МСФО
Чистая прибыль	32,19млрд	90,38млрд	116,90млрд	148,65млрд
% от ЧП на дивиденд 2015г	50%	50% (прогноз)	50% (прогноз)	50% (прогноз)
Размер дивиденда на акцию	2,09руб	6,50руб	7,93руб	9,61руб
Цена акции в октябре и сейчас	87,44руб		95,00руб	100,00руб

Правительство утвердило в феврале прогнозный план приватизации на 2017-2019 гг. За этот срок планируется приватизировать 477 акционерных обществ.

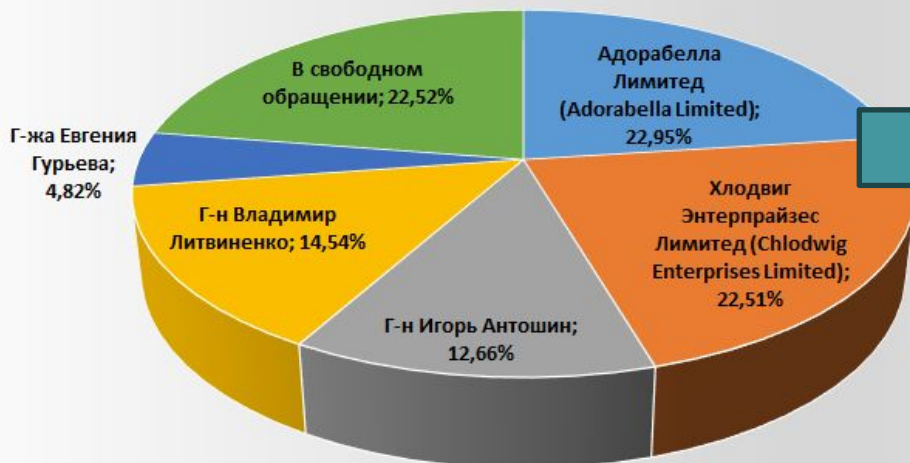
ПРОДАЖА ГОСПАКЕТА ВТБ ПЕРЕНЕСЕНА НА БОЛЕЕ ПОЗДНИЙ ПЕРИОД, КОГДА САНКЦИИ БУДУТ СНЯТЫ — СИЛУАНОВ



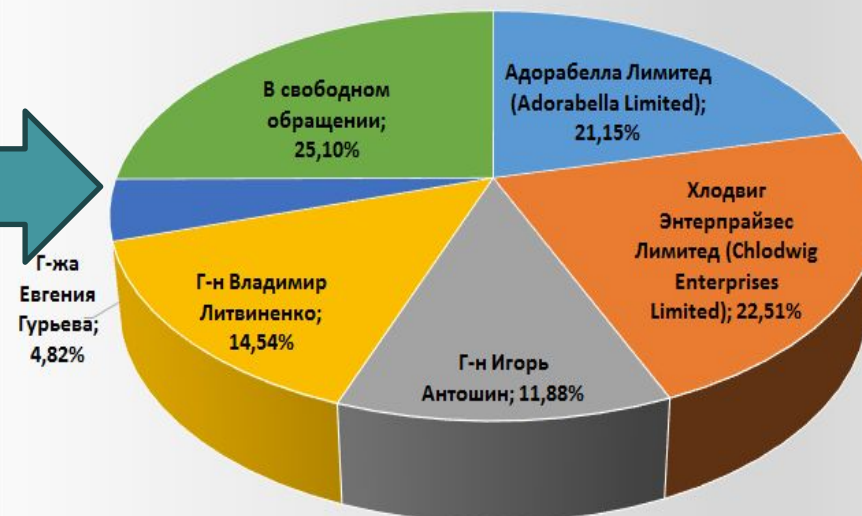
РФПИ привлек для участия в SPO **ФосАгро** шесть ведущих международных инвесторов из Азии и Ближнего Востока.



Структура акционеров ПАО "ФосАгро"



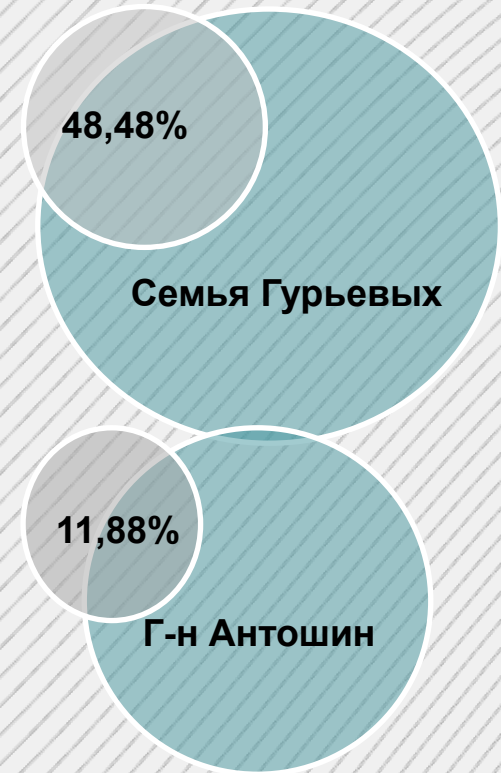
Структура акционеров ПАО ФосАгро



Семья Гурьевых продала 4,5% акций ФосАгро по цене 2550 руб. за бумагу, free float вырос до 25,1%

Доля Гурьевых в «ФосАгро» после выкупа акций у И.Антошина составит 48,48% (до сделки — 50,28%), доля И.Антошина снизится до 11,88%, free float «ФосАгро» вырастет до 25,1%

<https://www.phosagro.ru/investors/ir/item13087.php>



Рашников думает о продаже небольшой доли в ММК для включения компании в индекс MSCI Russia – Bloomberg

Основной бенефициар ОАО «Магнитогорский металлургический комбинат» (МОЕХ: MAGN) Виктор Рашников, которому принадлежит 87,3% компании, рассматривает возможность продажи небольшой доли в АО для повышения ликвидности компании и включения ее в индекс MSCI Russia, сообщает агентство Bloomberg со ссылкой на свои источники.


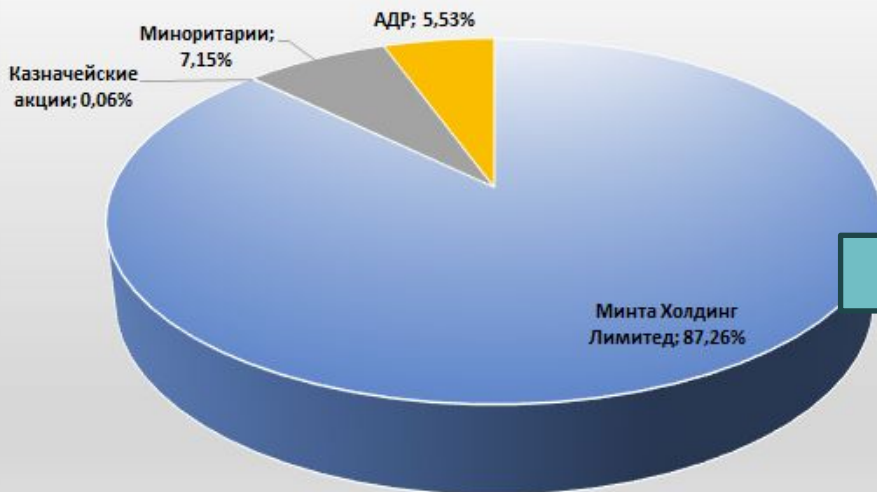
Окончательное решение по сделке еще не принято.



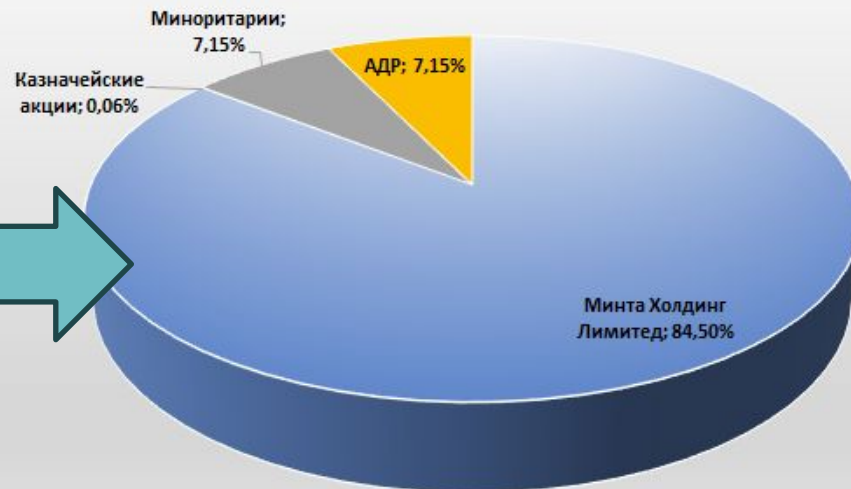
По условиям составителя индекса, для того чтобы попасть в MSCI Russia, минимум 15% компании должно торговаться на бирже, а стоимость самой компании должна быть не менее \$2,74 млрд. При этом в обращении на бирже должны находиться акции минимум на \$1,3 млрд.



Структура акционеров ОАО ММК



Структура акционеров ОАО ММК





Депозит в банке

Вид дохода:

А) Ставка по вкладу, %

Облигации

Вид дохода:

**А) Ставка по вкладу
(купонных доход), %**

**Б) Рост тела выше
номинала, %**

В) Налоговый вычет 13%

Акции

Вид дохода:

**А) Дивидендная доходность
(годовая/квартальная), %**

Б) Рост курсовой стоимости, %

В) Налоговый вычет 13%

Консультация и поддержка:

г.Вологда, пл.Бабушкина, 8

Телефоны: 8-(8172) 26-40-51, 8-(8172) 56-25-63

Обучение от крупнейшего брокера России

Уровень «Начинающий» – это оптимальное сочетание теоретического курса основы биржевого дела и практических занятий с использованием данных реального рынка.

Уровень «Профессионал» – подходит для трейдеров, желающих расширить свой арсенал методов работы на фондовом рынке.

Поддержка профессиональных трейдеров

У Вас есть возможность видеть, что именно покупают профессиональные трейдеры компании «ФИНАМ». Для этого необходимо стать клиентом компании.



БСП ао 74,05 75,45 62,40 69,20 1,3 млн.



БСП ао 68,60 73,00 66,15 69,65 233,6 тыс.



ИнтерРАОоо 4,0000 4,0310 3,8330 3,8770 473,5 млн.





НМТП ao 6,910 7,030 6,750 6,860 4,5 млн.



НМТП ao 7,040 7,195 6,720 6,875 27,4 млн.



РусГидро 1,0889 1,0975 1,0555 1,0808 1,9 млрд.



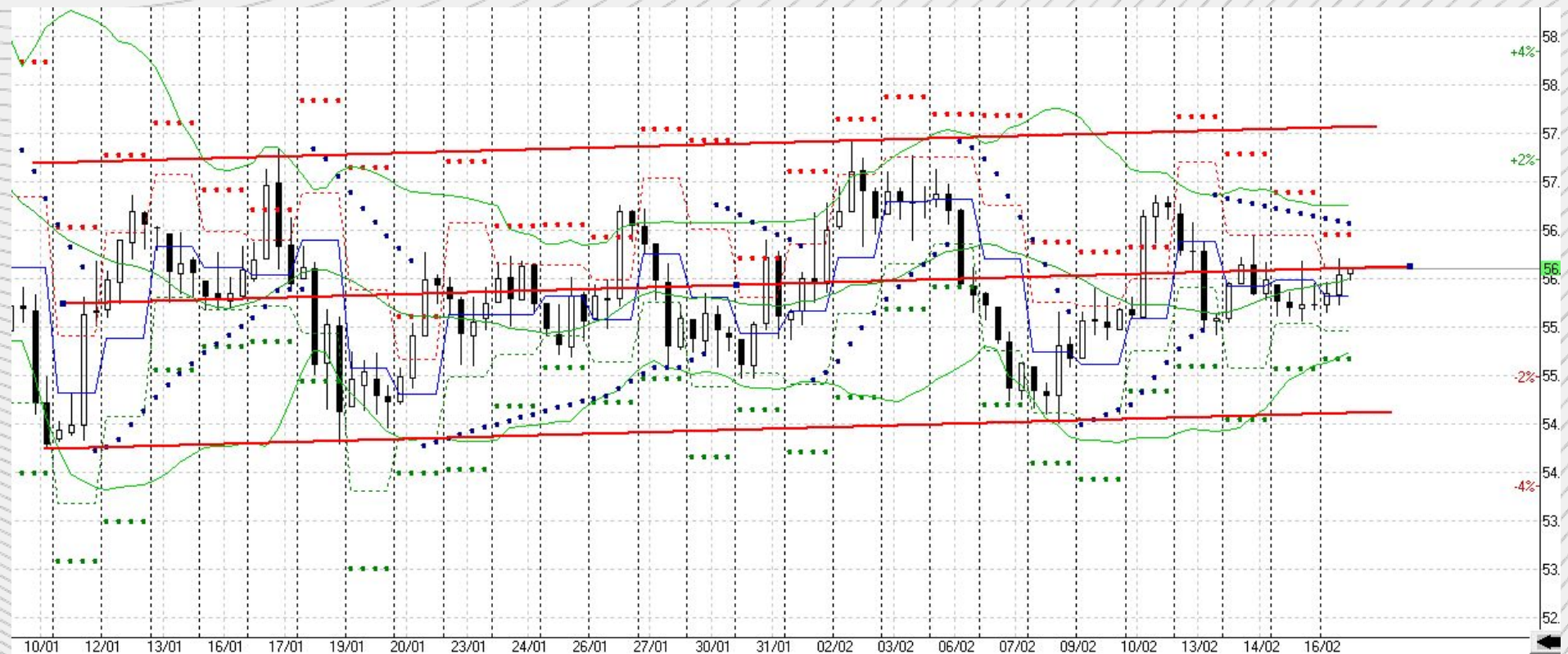
РусГидро 1,0350 1,1111 1,0280 1,0789 8,3 млрд.



МІХ-3.17, период 1 час, торговля на вечерней сессии в снижающемся канале



Вrent, период - 1 час торговля в канале



Usd\Rub – фигура «Алмаз», период 1 час

