



***ПЕРВЫЙ ДЕНЬ***

***ОН***

***ТРУДНЫЙ***

***САМЫЙ***



*Когда все трудности позади,  
вы прошли собеседование и  
получили предложение о  
работе,  
вы выходите на работу  
и начинается ваш  
первый рабочий день*



*В любой рабочий день,  
но в особенности, в первый рабочий день  
важно быть безупречно одетыми*

*Приготовьте деловой костюм,  
обувь и аксессуары  
еще с вечера,  
чтобы не торопиться  
перед выходом на работу.*



***Подготовка***



## ***Что нужно узнать на интервью для подготовки к выходу на работу:***

- Кто в первый рабочий день вас встретит в офисе.*
- К кому обращаться в случае непредвиденных ситуаций.*
- Как и когда вы узнаете о вводных процедурах компании.*
- Точное время начала работы и распорядок дня компании.*
- Какой в компании принят дресс-код.*
- Нужно ли вам в первый день приносить документы .*
- Как будет организован процесс оформления.*



*Если при подписании соглашения  
о выходе на работу  
вам выдали какие-то бумаги,  
то необходимо самым серьезным  
образом их проработать.  
Выпишите свои вопросы и  
непонятные моменты.*



*Лучше всего выходить на работу  
в среду-четверг,  
тогда после короткой недели  
у вас будут выходные,  
чтобы преодолеть последствия  
первого рабочего дня,  
и встретить свой первый понедельник  
во всеоружии.*





*Накануне воздержитесь от вечеринок  
и спиртного.*

*Ложитесь спать до полуночи  
и поставьте нужное количество  
будильников.*



*Завтра вы будете готовы  
к любым  
неожиданностям.*





# *Поведение и взаимоотношения с коллегами*



*Найдите время  
поздороваться  
и познакомиться  
с окружающими вас людьми*



*Не забывайте улыбаться.  
Возможно, человек запомнит  
не все, что вы сказали,  
но ваше настроение, позитив  
однозначно останутся у него  
в памяти и станут еще одним  
«плюсиком» в вашу пользу*



*Постарайтесь сразу  
сориентироваться в пространстве  
и запомнить, кто где сидит  
— ваш начальник, ваш наставник,  
ваши коллеги, с которыми вы будете  
близко пересекаться  
по работе*



*Когда будете уходить в конце рабочего дня,  
не забудьте попрощаться.*

*Такое тоже иногда случается —  
новый сотрудник, то ли от стеснения,  
то ли от незнания как это лучше сделать,  
уходит «по-английски», не прощаясь.  
Этот небольшой, но все же «минус»,  
будет записан не в вашу пользу.*



*Часто случается,  
что новый человек в компании  
в первые дни ведет себя  
либо слишком скованно, зажато,  
либо наоборот «не закрывает рта».*



*Обе эти крайности будут вызывать  
недоумение или раздражать и,  
соответственно, портить о вас впечатление.*

*Позитивно  
реагируйте на  
желание коллег  
пообщаться с вами*

*Pause café*



# Рабочие задачи






*Если про официальное оформление  
с вами никто не говорит,  
то подойдите сами к своему  
руководителю.  
Не стоит пускать этот вопрос  
на самотек.*




*Если руководитель не может  
встретиться с вами сразу,  
а вам нечем заняться,  
то не теряйте времени  
— займитесь изучением компании:  
просмотрите официальные документы,  
внутренние сайты, газеты,  
изучайте продукты.*



*Распространенная ошибка нового сотрудника в первый день на работе, когда ему дают ряд вводных задач — хвататься за все сразу.*




*Не бойтесь остановиться на 5 минут и расставить приоритеты у задач.*




*Попробуйте оценить время, которое потребуется вам на их выполнение, чтобы составить себе четкий план действий.*

*Обязательно узнайте кому вы можете  
задать вопросы,  
связанные непосредственно с работой.*

*Узнайте, кто может помочь вам,  
если у вас вопрос хозяйственного  
характера, например, завис  
компьютер или нет бумаги.*



*Постарайтесь сразу понять и принять  
правила, принятые в компании*

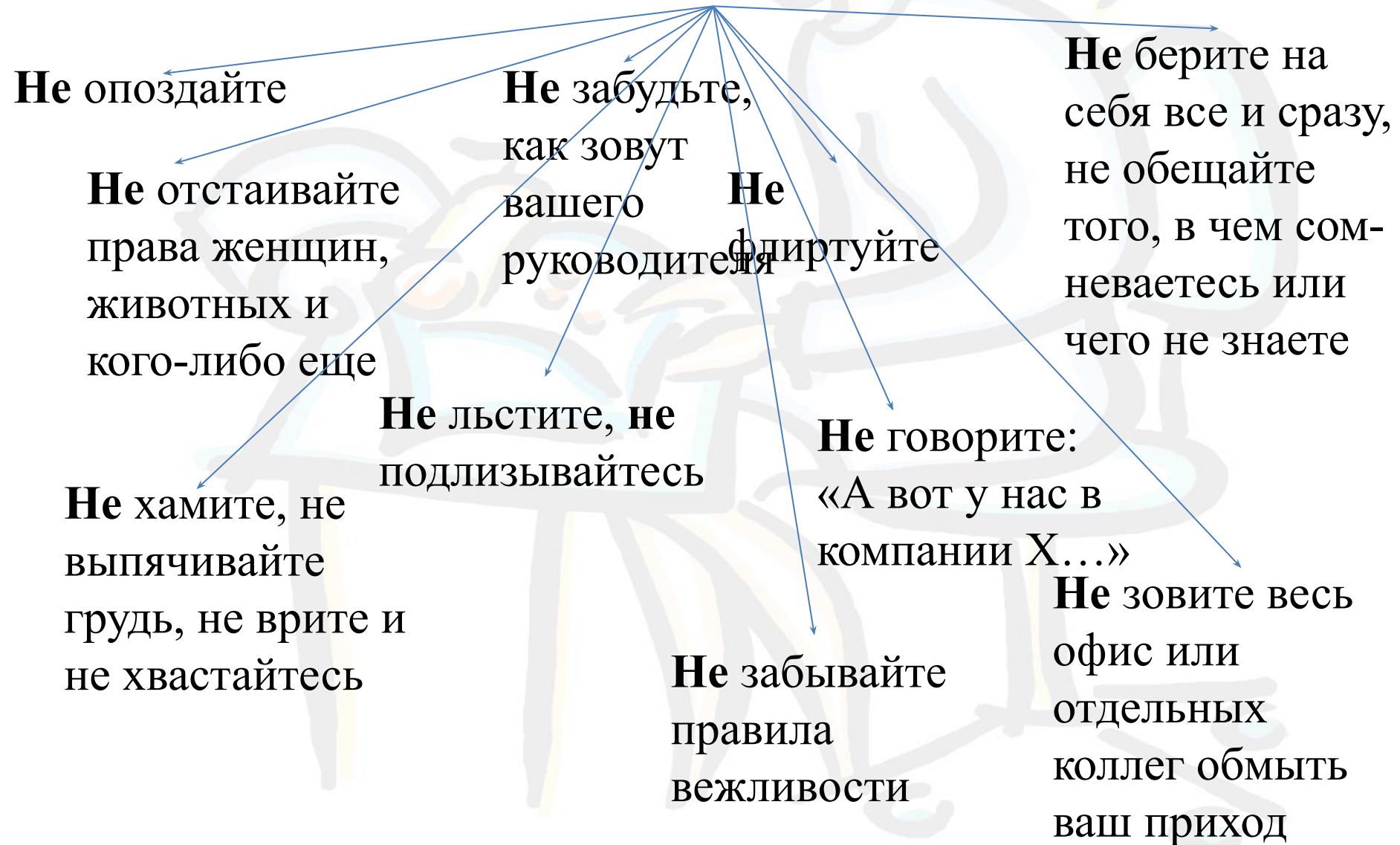


*Не пытайтесь их переделать*

# Тестирование

*Вас будут проверять и весь первый день, и все последующие, пока вы не станете своим. Когда это произойдет — зависит от вас. Ускорить процесс поможет ответственный подход к любой порученной вам задаче.*

# *10 вещей, которых не стоит делать в первый рабочий день*



В первый рабочий день и весь испытательный срок наблюдайте, наблюдайте и еще раз наблюдайте!

Присматривайтесь к людям, их поступкам и реакциям на эти поступки.

Делайте  
ВЫВОДЫ.

Но не спешите повторять то, что делают другие, сначала нужно проанализировать ситуацию.



*ИСТОЧНИК:*

<http://www.e-graduate.ru/Useful.html?artId>

**ВСЕ БУДЕТ ХОРОШО!**