

Международное движение капитала. Платежный баланс.

Дисциплина: Мировая экономика

**Преподаватель: профессор кафедры МЭО, к.
э.н., доцент Сергеева Ирина Юрьевна**

Вопросы лекции

- 0 1. Определение и принципы формирования платежного баланса.
- 0 2 Структура платежного баланса.
- 0 3. Макроэкономический анализ платежного баланса. Международная классификация статей платежного баланса.
- 0 4. Основные методы регулирования платежного баланса
- 0 5. Платежный баланс РФ

1. Понятие платежного баланса

- 0 **Платежный баланс** - это статистический отчет, в котором отражаются все экономические операции между резидентами данной страны и резидентами других экономик (нерезидентами), которые имели место в течение определенного периода времени.
- 0 **Платежный баланс**, представляя собой количественное и качественное выражение масштабов, структуры и характера внешнеэкономических операций страны, ее участия в мировом хозяйстве, является в настоящее время одним из основных инструментов макроэкономического анализа и прогнозирования в условиях открытой экономики
- 0 " .

- 0 Платежный баланс построен на основе принципа «двойной записи», принятого в бухгалтерском учете: каждая операция отражается дважды - по кредиту одной статьи и дебету другой. Это правило имеет следующую экономическую интерпретацию: в условиях рынка большинство операций заключается в эквивалентном обмене экономическими ценностями.
- 0 В том случае, если происходит безвозмездное предоставление экономических ценностей (товаров, услуг или финансовых активов), то для того, чтобы отразить эту операцию дважды, в платежный баланс вводится корреспондирующая статья - "трансферты

0 К *кредиту* в платежном балансе относятся те сделки, в результате которых происходит отток ценностей, за которым должен последовать компенсирующий приток валюты в страну, поэтому кредит записывается со знаком «плюс».

0 К *дебету* относятся те сделки, в результате которых страна расходует валюту в обмен на приобретенные ценности (они записываются со знаком «минус»).

	Кредит (+)	Дебет (-)
Товарный экспорт, USD		
100 000	—	
Краткосрочный отток капитала, USD		—
—	100 000	

	Кредит (+)	Дебет (-)
Актив, млрд USD	—	10
Пассив, млрд USD	10	—

	Кредит (+)	Дебет (-)
Гуманитарная помощь (импорт), млн USD-	—	10
Трансферты, млн USD	10	—

2. Принципы заполнения платежного баланса

Операция	Кредит (+)	Дебет (-)
Товары и услуги	Экспорт товаров и услуг	Импорт товаров и услуг
Доходы от инвестиций и оплата труда	Поступления от нерезидентов	Выплаты нерезидентам
Трансферты	Получение средств	Передача средств
Операции с финансовыми активами	Получение долгосрочных и краткосрочных кредитов	Предоставление долгосрочных и краткосрочных кредитов

В составе платежного баланса открытой экономической системы можно выделить следующие разделы:

- торговый баланс;**
- баланс услуг и некоммерческих операций;**
- баланс трансфертов;**
- баланс движения капиталов и кредитов;**
- баланс движения золотовалютных резервов.**

Баланс услуг включает платежи и поступления по транспортным перевозкам, страхованию, электронной, телекосмической, телеграфной, телефонной, почтовой и другим видам связи, международному туризму, обмену научно-техническим и производственным опытом, экспертным услугам, содержанию дипломатических, торговых и иных представительств за границей, передаче информации, культурным и научным обменам, различным комиссионным сборам, рекламе, ярмаркам и т.д.

Баланс трансфертов. По методике МВФ принято также показывать особой позицией в платежном балансе односторонние переводы, или трансфертные платежи. В их числе:

■ государственные операции — субсидии другим странам по линии экономической помощи, взносы в международные организации;

частные операции — переводы иностранных рабочих, специалистов, родственников на родину.

Баланс движения капиталов и кредитов выражает соотношение вывоза и ввоза государственных и частных капиталов, предоставленных и полученных международных кредитов. По экономическому содержанию эти операции делятся на две категории: международное движение предпринимательского и ссудного капитала.

Баланс движения золотовалютных резервов. Баланс движения золотовалютных резервов показывает операции, связанные с изменением «официальных», золотовалютных резервов, располагаемых страной, изменение обязательств страны перед иностранными банками

3. Классификация статей платежного баланса по методу МВФ

Статья	Содержание статьи	
Текущие операции	<ul style="list-style-type: none"> ■ Товары ■ Услуги, в том числе доходы от инвестиций ■ Трансферты: <ul style="list-style-type: none"> — частные односторонние переводы; — официальные односторонние переводы 	
	Итог	Баланс (счет) текущих операций
Движение капиталов	<ul style="list-style-type: none"> ■ Долгосрочный капитал: <ul style="list-style-type: none"> — прямые инвестиции; — портфельные инвестиции ■ Краткосрочный капитал 	
	Итог	Баланс (счет) движения капиталов
Движение золотовалютных резервов	<ul style="list-style-type: none"> ■ Золотовалютные резервы: <ul style="list-style-type: none"> — золото; — резервы иностранной валюты; — специальные права заимствования ■ Обязательства страны перед иностранными банками 	
	Итог	Баланс (счет) движения золотовалютных резервов

Очевидно, что основными статьями платежного баланса, отражающего связь экономики страны с внешним миром, являются счет текущих операций (текущий счет) и счет движения капитала.

■ **Счет текущих операций** — это баланс обменов (транзакций), совершаемых в сфере реальной экономики, на рынке товаров и услуг.

Счет движения капитала — это баланс транзакций, совершаемых в финансовой сфере, на рынке капитала

$$\text{Текущий баланс} = \left\{ \begin{array}{l} \text{Доходы} \\ \text{экспорта} \end{array} \right. - \left\{ \begin{array}{l} \text{Расходы на} \\ \text{импорт} \end{array} \right\} - \left\{ \begin{array}{l} \text{Чистые} \\ \text{трансферты} \\ \text{за границу} \end{array} \right\}$$

Положительное сальдо
текущего платежного
баланса = Прирост чистых
заграничных
активов

Дефицит
текущего платежного
баланса = Уменьшение чистых
заграничных
активов

Баланс
движения
капиталов = Поступления от
продажи активов - Расходы
на покупку активов
за границей

Платежный
баланс
страны = Текущий
платежный
баланс - Баланс
движения
капиталов

Сальдо
по текущим
операциям = - Сальдо
по операциям
движения капитала

Факторы, влияющие на платежный баланс

Как следует из приведенного выше, платежный баланс дает достаточно полное представление об участии страны в мировом хозяйстве, масштабах, структуре и характере ее внешнеэкономических связей. В платежном балансе отражаются:

- структурные диспропорции экономики, определяющие возможности экспорта и потребности импорта товаров, капиталов и услуг;
- изменения в состоянии рыночного и государственного регулирования экономики;
- конъюнктурные факторы (степень международной конкуренции, инфляции, изменения валютного курса и др.).

Факторы, влияющие на платежный баланс

- 0 Неравномерность экономического развития стран, международная конкуренция
- 0 Циклические колебания экономики
- 0 Рост заграничных государственных расходов.
- 0 Вывоз и ввоз капитала.
- 0 Инфляция.
- 0 Чрезвычайные обстоятельства.
- 0 Торговые ограничения.

4. Материальной основой регулирования платежного баланса служат:

- 0* государственная собственность, в том числе золотовалютные резервы;
- 0* объем (часть) национального дохода, перераспределяемого через государственный бюджет (40—50%);
- 0* непосредственное участие государства в международных экономических отношениях как экспортера капиталов, кредитора, заемщика;
- 0* регламентация внешнеэкономических операции с помощью нормативных актов и органов государственного контроля.

0 Государственное регулирование платежного баланса — это совокупность экономических, в том числе валютных, финансовых, денежно-кредитных, мероприятий государства, направленных на формирование основных статей платежного баланса, а также покрытие сложившегося сальдо.

5. Платежный баланс РФ

Основные агрегаты платежного баланса России

1. Счет текущих операций

- А. Товары и услуги
 - 1. Товары
 - 2. Услуги
- Б. Доходы от инвестиций и оплата труда
 - 1. Оплата труда
 - 2. Доходы от инвестиций
- В. Текущие трансферты

2. Счет операций с капиталом и финансовыми инструментами

- А. Счет операций с капиталом
 - 1. Капитальные трансферты
 - 2. Приобретение/продажа произведенных нефинансовых активов
- Б. Финансовый счет
 - 1. *Прямые инвестиции*
 - 1.1. За границу
 - 1.2. В экономику России
 - 2. *Портфельные инвестиции*
 - 2.1. Активы
 - 2.2. Обязательства
 - 3. *Финансовые производные*
 - 3.1. Активы
 - 3.2. Обязательства

4. Прочие инвестиции

4.1. Активы

Наличная иностранная валюта

Остатки на текущих счетах и депозиты

Торговые кредиты и авансы предоставленные

Ссуды и займы предоставленные (непросроченные)

Просроченная задолженность

Задолженность по товарным поставкам на основании межправительственных соглашений

Своевременно не полученная экспортная выручка, не поступившие товары и услуги в счет переводов денежных средств по импортным контрактам, переводы по фиктивным операциям с ценными бумагами

Прочие активы

4.2. Обязательства

Наличная национальная валюта

Остатки на текущих счетах и депозиты

Ссуды и займы привлеченные (непросроченные)

Просроченная задолженность

Прочие обязательства

5. Резервные активы



[Банк России сегодня](#)

[Банкноты и монеты](#)

[Специальный стандарт МВФ на распространение данных \(ССРД\)](#)

[Информационно-аналитические материалы](#)

[Информация по кредитным организациям](#)

[Статистика](#)

[Издания Банка России](#)

[Региональный раздел](#)

[Центральный каталог кредитных историй](#)

Центральный банк Российской Федерации

Основные индикаторы финансового рынка

Курсы валют	с 22.02.2011	с 23.02.2011
Доллар США	29,1549	29,2859 ↑
Евро	39,8868	39,6795 ↓
<u>Драгоценные металлы</u>		с 23.02.2011
руб./грамм		Учетные цены
Золото		1313,01
Серебро		31,48
Платина		1716,47
Палладий		788,09

Ставки межбанковского кредитного рынка, %

	1 день	2-7 дней	8-30 дней
MIBID на 22.02.2011	2,51	2,73	3,09
MIBOR на 22.02.2011	3,11	3,38	4,04
MIACR на 21.02.2011	2,90	2,76	6,00
MIACR-IG на 21.02.2011	2,75	2,85	

Новое на сервере

- 24.02.2011 [Международные резервы Российской Федерации \(еженедельные значения на ко](#)
- 24.02.2011 [Информация о ценных бумагах, принимаемых в обеспечение по сделкам прямог](#)
- 24.02.2011 [Ценные бумаги, принимаемые по сделкам прямого внебиржевого РЕПО на внеб](#)
- 24.02.2011 [Отпускные цены Банка России на инвестиционные монеты](#)
- 24.02.2011 [База данных по рынку ГКО-ОФЗ](#)
- 24.02.2011 [Ставки рынка ГКО-ОФЗ \(9:28\)](#)
- 24.02.2011 [Ставки по операциям на открытом рынке \(9:28\)](#)
- 24.02.2011 [Динамика курсов доллара США и евро к рублю и показатели биржевых торгов](#)
- 22.02.2011 [Информация о ценных бумагах, принимаемых в обеспечение по кредитам Банка](#)
- 22.02.2011 [Срочная структура процентных ставок](#)

Пресс-релизы



- [Банк России сегодня](#)
- [Банкноты и монеты](#)
- [Специальный стандарт МВФ на распространение данных \(ССРД\)](#)
- [Информационно-аналитические материалы](#)
- [Информация по кредитным организациям](#)
- [Статистика](#)**
- [Издания Банка России](#)
- [Региональный раздел](#)
- [Центральный каталог кредитных историй](#)

- [Switch to Version](#)
- [Пре](#)
- [О с](#)
- [По](#)
- [Кар](#)
- [Дру](#)
- [Арх](#)


[Главная страница](#) [↔](#) [Статистика](#) [↔](#) [Макроэкономическая статистика](#)

Макроэкономическая статистика

- || **Основные экономические показатели**
- || Денежно-кредитная и финансовая статистика
- || Показатели ликвидности банковского сектора
- || Сводные данные по процентным ставкам
- || Статистика внешнего сектора

Инструменты денежно-кредитной политики Банка России

Основные экономические показатели

- ▣ Основные экономические показатели 2011 г. ▾
- ▣  Инфляция на потребительском рынке январь 2011 г. ▾
- ▣ ["Квартальный обзор инфляции" находится в разделе "Издания Банка России"](#)

показатели

|| Денежно-кредитная и финансовая статистика

|| Показатели ликвидности банковского сектора

|| Сводные данные по процентным ставкам

|| **Статистика внешнего сектора**

Инструменты денежно-кредитной политики Банка России

Финансовые рынки

Показатели деятельности кредитных организаций

Сведения о размещенных средствах

Показатели рынка жилищного (ипотечного жилищного) кредитования

Платежная система Российской Федерации

Показатели наличного денежного обращения

Опрос пользователей

▫ [Анкета "Статистика внешнего сектора"](#)

Если у Вас возникнут вопросы, Вы можете их направить в адрес Департамента платежного баланса Банка России обязательно на них ответим. ✉

Платежный баланс

▫ [Оценка платежного баланса Российской Федерации за 2010 год](#)

▫ Платежный баланс Российской Федерации (аналитическое представление)

2010 г.



пол

▫ Платежный баланс Российской Федерации (аналитическое представление в новом формате)

2010 г.



пол

▫ Платежный баланс Российской Федерации (по месяцам)

2010 г.




пол

▫ Платежный баланс Российской Федерации (нейтральное представление, основные агрегаты)

2010 г.



пол

▫  Платежный баланс Российской Федерации (нейтральное представление, детализированные компоненты)

2010 г.



пол

▫  [Платежный баланс Российской Федерации \(нейтральное представление, детализированные компоненты\) \(Excel\)](#)


▫ [Чистый ввоз/вывоз капитала частным сектором в 1994-2010 годах \(по данным платежного баланса Российской Федерации\)](#)

▫ [Двусторонний платежный баланс Российской Федерации и Республики Беларусь за 2003-2009 годы](#)

▫ [Счет текущих операций платежного баланса Российской Федерации с сезонной корректировкой с I квартала 1994 года по III квартал 2010 года](#)

▫ [Основные агрегаты счета текущих операций платежного баланса Российской Федерации с сезонной корректировкой с I квартала 1994 года по III квартал 2010 года](#)

▫ [Динамика отдельных показателей счета текущих операций с сезонной корректировкой с I квартала 1994 года по III квартал 2010 года](#)

▫  [Информационно-аналитический сборник "Платежный баланс и внешний долг Российской Федерации за январь-сентябрь 2010 года"](#)

▫  [Методологический комментарий к платежному балансу Российской Федерации](#)

▫  [Методические принципы оценок отдельных статей платежного баланса](#)

Оценка платежного баланса Российской Федерации за 2010 год
(млрд. долл. США)

	2010 г. (оценка)	Справочно:	
		2009 г.	январь- сентябрь 2010 г.
Счет текущих операций	72,6	49,4	58,3
Торговый баланс	149,2	111,6	114,9
<i>Экспорт</i>	398,0	303,4	287,4
сырая нефть	134,1	100,6	98,9
нефтепродукты	69,6	48,1	51,1
природный газ	48,1	42,0	32,7
прочие	146,2	112,7	104,6
<i>Импорт</i>	-248,8	-191,8	-172,5
Баланс услуг	-27,3	-19,9	-19,7
<i>Экспорт</i>	44,1	41,5	32,2
<i>Импорт</i>	-71,4	-61,4	-51,9
Баланс оплаты труда	-9,2	-8,6	-7,1
Баланс инвестиционных доходов	-36,0	-30,8	-27,2
Доходы к получению	32,8	30,7	25,2
Доходы к выплате	-68,8	-61,5	-52,4
<i>Федеральные органы управления</i>	-0,8	-0,5	-0,5

Доходы к получению	1,1	1,3	0,9
Доходы к выплате	-1,9	-1,7	-1,4
<i>Субъекты Российской Федерации (доходы к выплате)</i>	-0,2	-0,1	-0,1
<i>Органы денежно-кредитного регулирования</i>	4,6	6,9	3,6
Доходы к получению	4,7	6,9	3,6
Доходы к выплате	-0,0	-0,0	-0,0
<i>Банки</i>	-3,2	-5,7	-2,0
Доходы к получению	7,1	7,4	5,6
Доходы к выплате	-10,3	-13,1	-7,6
<i>Прочие секторы</i>	-36,4	-31,5	-28,3
Доходы к получению	20,0	15,1	15,0
Доходы к выплате	-56,4	-46,6	-43,3
Баланс текущих трансфертов	-4,1	-2,9	-2,4
Счет операций с капиталом и финансовыми инструментами	-30,5	-44,3	-9,1
Счет операций с капиталом (капитальные трансферты)	0,2	-11,9	0,2
Финансовый счет (кроме резервных активов)	-30,7	-32,4	-9,3
Обязательства ('+' - рост, '-' - снижение)	36,6	6,6	28,2

<i>Федеральные органы управления</i>	3,6	2,0	3,8
Портфельные инвестиции	4,8	3,8	4,7
выпуск	5,1	0,0	5,1
погашение	-2,9	-2,7	-2,7
корпусов	-1,2	-1,0	-1,1
купонов	-1,7	-1,6	-1,6
реинвестирование доходов	1,7	1,5	1,3
вторичный рынок	0,8	5,0	0,9
Ссуды и займы	-1,1	-1,3	-1,3
Просроченная задолженность	-0,1	-0,6	0,4
Прочие обязательства	-0,0	0,0	-0,0
<i>Субъекты Российской Федерации</i>	0,6	0,4	0,6
<i>Органы денежно-кредитного регулирования</i>	-2,1	11,9	-2,3
<i>Банки</i>	18,1	-42,1	12,9
<i>Прочие секторы</i>	16,4	34,4	13,3
Прямые инвестиции	28,6	30,3	23,4
Портфельные инвестиции	-1,6	2,1	-1,5
Ссуды и займы	-10,0	1,4	-9,0
Прочие обязательства	-0,6	0,6	0,3

Активы, кроме резервных ('+' - снижение, '-' - рост)	-67,2	-39,0	-37,5
<i>Органы государственного управления</i>	-0,3	10,2	-0,1
Ссуды и займы	0,4	-2,1	0,4
Просроченная задолженность	-0,5	11,2	-0,4
Прочие активы	-0,2	1,0	-0,2
<i>Органы денежно-кредитного регулирования</i>	-0,1	0,1	-0,1
<i>Банки</i>	-6,7	11,8	4,8
<i>Прочие секторы</i>	-60,3	-61,0	-42,1
Прямые и портфельные инвестиции	-41,9	-44,9	-32,2
Наличная иностранная валюта	14,4	4,1	13,6
Торговые кредиты и авансы	-1,5	4,7	-0,2
Задолженность по поставкам на основании межправительственных соглашений	0,4	-1,8	0,5
Своевременно не полученная экспортная выручка, не поступившие товары и услуги в счет переводов денежных средств по импортным контрактам, переводы по фиктивным операциям с ценными бумагами	-28,9	-27,1	-21,0
Прочие активы	-2,7	4,1	-2,9
Чистые ошибки и пропуски	-5,4	-1,7	-3,9
Изменение валютных резервов ('+' - снижение, '-' - рост)	-36,8	-3,4	-45,4

Дата последнего обновления: 13 января 2011 года.

**Соотношение основных компонентов счета текущих операций
платежного баланса Российской Федерации в январе-сентябре 2005-2010 гг.**
(млрд. долларов США)



