

*Потребительская  
корзина в странах  
мира.*

# Человек и потребительская корзина

- Человеку на протяжении своей жизни необходимо принимать пищу, одеваться, содержать свой дом, оплачивать услуги, посещать определенные мероприятия. Вот на основании всего этого и составляется годовая продуктовая корзина или минимальный прожиточный уровень человека.







■ *Набор товаров и услуг, входящий в потребительскую корзину, отличается по климатическому поясу, по территории, по стране. В потребительской корзине ярко отображается степень и структура населения страны.*



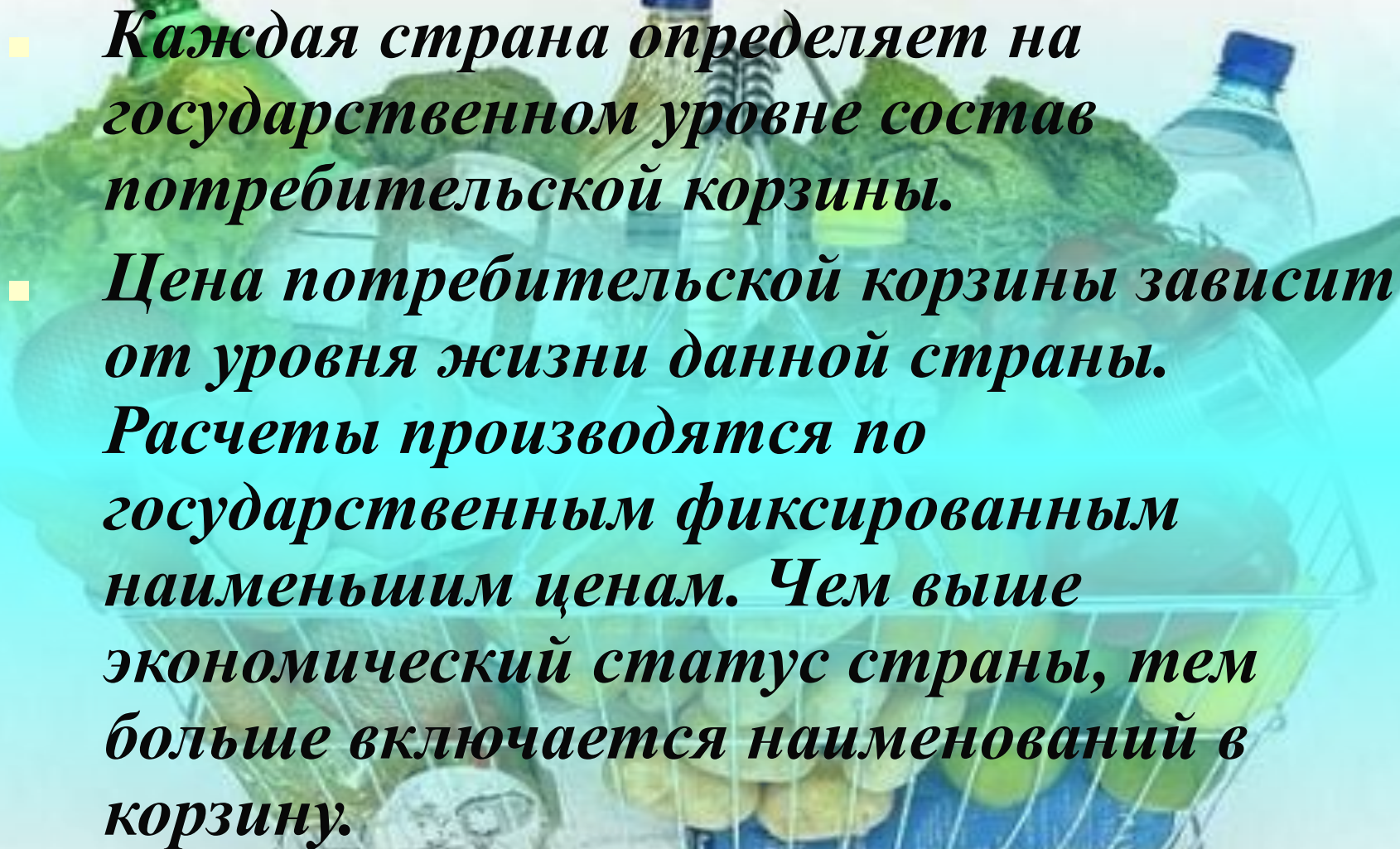
# Распределение потребительской корзины

продукты питания

непродовольственный товары  
(одежда, белье, лекарства )

услуги  
( транспорт, расходы, посещение кинотеатров )



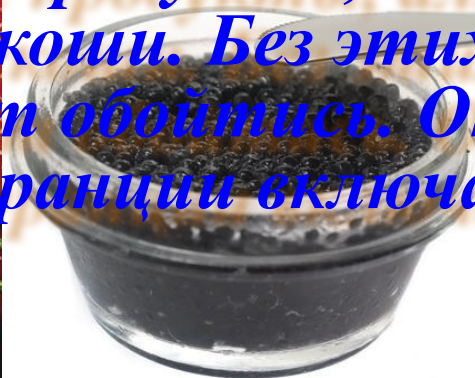
- 
- *Каждая страна определяет на государственном уровне состав потребительской корзины.*
  - *Цена потребительской корзины зависит от уровня жизни данной страны. Расчеты производятся по государственным фиксированным наименьшим ценам. Чем выше экономический статус страны, тем больше включается наименований в корзину.*



**Процентное деление корзины по частям также различно для разных стран. В Америке больший процент корзины отдается продуктам, а в Германии на социальные услуги. Государство само определяет состав потребительской корзины.**




**Есть предметы, которые не включаются в потребительскую корзину. К ним относятся: деликатесные продукты, алкогольные напитки, предметы роскоши. Без этих предметов считается человек может обойтись. Опять же не во всех странах, во Франции включают вино, а в Германии - пиво.**



- *Фотограф Петер Менцель создал проект “Что едят на земле” Он создал фотографии среднестатистической семьи с потребительской корзиной на неделю. К каждой фотографии сумма денег, потраченная на продукты.*



# Чад. Семья Абубакар. Затраты \$1.23





# Бутан. Семья Намгей. Затраты \$5.03





# Мали: \$26.39





# Эквадор. Семья Аймэ. Затраты \$31.55





Индия: \$39.27





# Монголия. Семья Бацуури, Улан-Батор. Затраты \$40.02





# Филиппины: \$49.42





Куба: \$56.76





Китай: \$57.27





# Египет. Семья Ахмед. Затраты \$68.53





# Гватемала: \$75.70





Турция: \$145.88





# Польша. Семья Собчински. Затраты \$151.27





# Мексика. Семья Казалес. Затраты \$189.09





Япония. Семья Матсуда из деревни  
Йомитан расходует \$214,26 в неделю.





CIWA: \$242.48





# Великобритания. Семья Бэнтон. Затраты \$253.15





# Италия. Семья Манцо, Сицилия. Потрачено \$260.11





Австралия: \$303.75





Канада: \$345





# Франция: \$419.95





Люксембург: \$465.84





# Германия. Семья Меландер. Затраты \$500.07





Россия. Владивосток. Семья Немовых: бабушка и  
мама - домохозяйки, отец - госслужащий.







***Потребительская корзина - понятие достаточно условное.***

***Рассчитывается она не для того, чтобы граждане ориентировались на ее нормы при походе в магазин, а в основном для определения прожиточного минимума - это денежный эквивалент стоимости потребительской корзины.***