

*Потребительская
корзина в странах
мира.*

Человек и потребительская корзина

- Человеку на протяжении своей жизни необходимо принимать пищу, одеваться, содержать свой дом, оплачивать услуги, посещать определенные мероприятия. Вот на основании всего этого и составляется годовая продуктовая корзина или минимальный прожиточный уровень человека.





■ *Набор товаров и услуг, входящий в потребительскую корзину, отличается по климатическому поясу, по территории, по стране. В потребительской корзине ярко отображается степень и структура населения страны.*

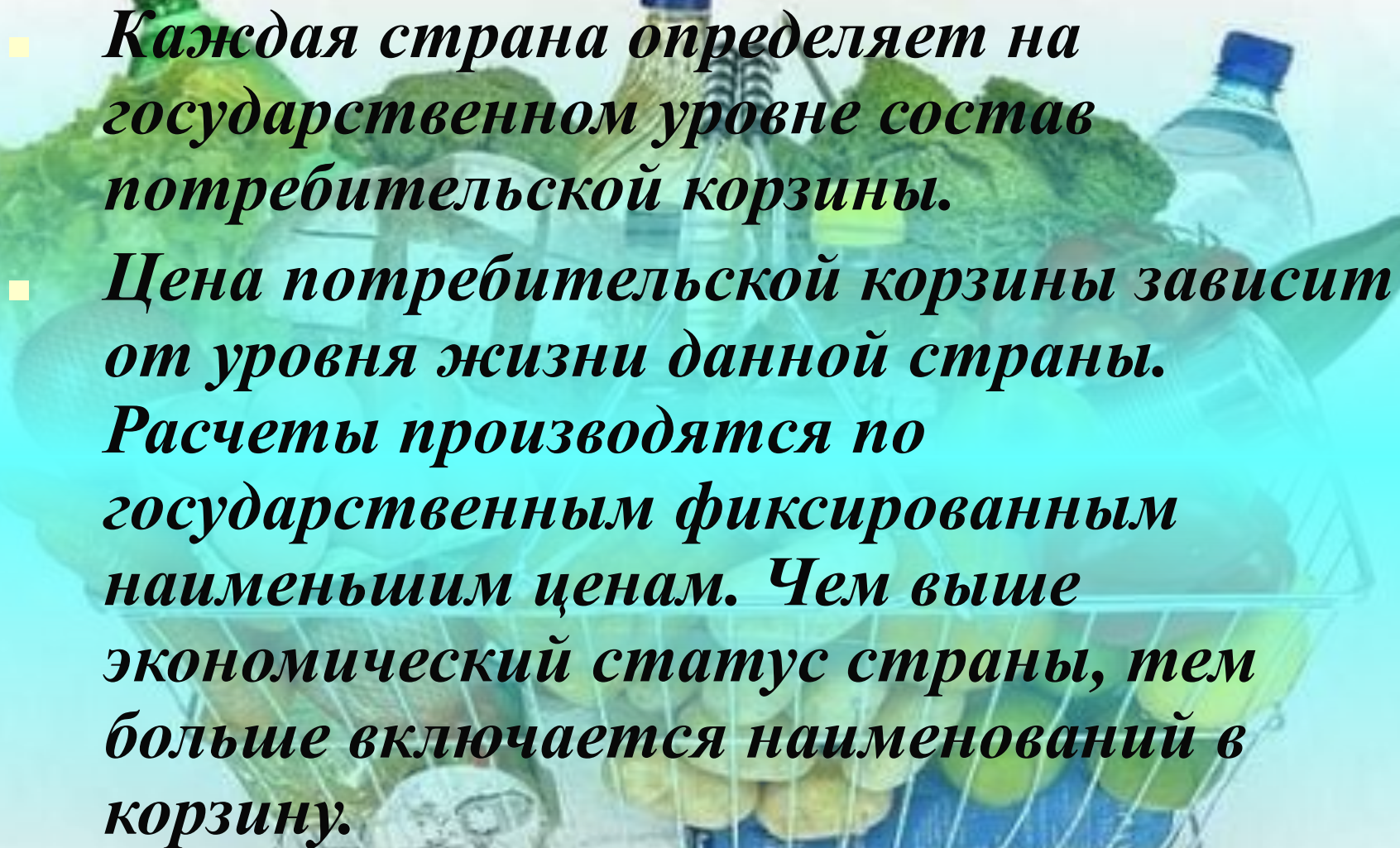


Распределение потребительской корзины

продукты питания

непродовольственный товары
(одежда, белье, лекарства)

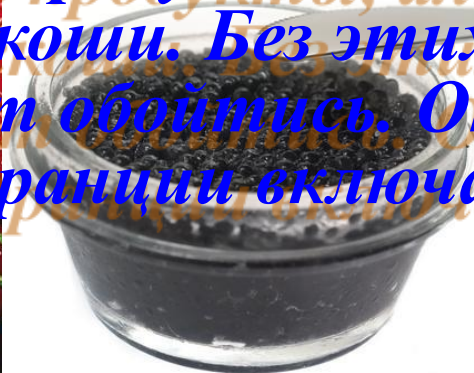
услуги
(транспорт, расходы, посещение кинотеатров)

- 
- *Каждая страна определяет на государственном уровне состав потребительской корзины.*
 - *Цена потребительской корзины зависит от уровня жизни данной страны. Расчеты производятся по государственным фиксированным наименьшим ценам. Чем выше экономический статус страны, тем больше включается наименований в корзину.*

■ **Процентное деление корзины по частям также различно для разных стран. В Америке больший процент корзины отдается продуктам, а в Германии на социальные услуги. Государство само определяет состав потребительской корзины.**




■ **Есть предметы, которые не включаются в потребительскую корзину. К ним относятся: деликатесные продукты, алкогольные напитки, предметы роскоши. Без этих предметов считается человек может обойтись. Опять же не во всех странах, во Франции включают вино, а в Германии - пиво.**



- *Фотограф Петер Менцель создал проект “Что едят на земле” Он создал фотографии среднестатистической семьи с потребительской корзиной на неделю. К каждой фотографии сумма денег, потраченная на продукты.*

Чад. Семья Абубакар. Затраты \$1.23



Бутан. Семья Намгей. Затраты \$5.03



Мали: \$26.39



Эквадор. Семья Аймэ. Затраты \$31.55



Индия: \$39.27



Монголия. Семья Бацуури, Улан-Батор. Затраты \$40.02



Филиппины: \$49.42



Куба: \$56.76



Китай: \$57.27



Египет. Семья Ахмед. Затраты \$68.53



Гватемала: \$75.70



Турция: \$145.88



Польша. Семья Собчински. Затраты \$151.27



Мексика. Семья Казалес. Затраты \$189.09



Япония. Семья Матсуда из деревни
Йомитан расходует \$214,26 в неделю.



CIWA: \$242.48



Великобритания. Семья Бэнтон.

Затраты \$253.15



Италия. Семья Манцо, Сицилия. Потрачено \$260.11



Австралия: \$303.75



Канада: \$345



Франция: \$419.95



Люксембург: \$465.84



Германия. Семья Меландер. Затраты \$500.07



Россия. Владивосток. Семья Немовых: бабушка и
мама - домохозяйки, отец - госслужащий.





Потребительская корзина - понятие достаточно условное.

Рассчитывается она не для того, чтобы граждане ориентировались на ее нормы при походе в магазин, а в основном для определения прожиточного минимума - это денежный эквивалент стоимости потребительской корзины.