

Доклад по дисциплине «Экономическая безопасность России»

на тему

«Развитие рынка
государственных
ценных бумаг»

**ПОДГОТОВИЛА СТУДЕНКА
4 КУРСА ГРУППЫ Т093
СУШКОВА МАРИЯ**



Государственные ценные бумаги - это

совокупность долговых обязательств, облигаций, казначейских векселей, которые эмитируются правительством, местными органами власти, государственными организациями и учреждениями (либо организациями под контролем государства) и привлекают временно свободные денежные средства субъектов хозяйствования и населения (юридических и физических лиц).



Государственные ценные бумаги выпускаются в следующих целях:

- ▣ финансирование бюджетного дефицита;
- ▣ погашение ранее выпущенных размещенных государственных займов;
- ▣ кассовое исполнение государственного бюджета;
- ▣ обеспечение равномерного поступления налоговых платежей в течение финансового года;
- ▣ финансирование целевых программ местных органов власти;
- ▣ финансовая поддержка учреждений и организаций, имеющих общенациональное экономическое и социальное значение.


Органом, осуществляющим выпуск государственных ценных бумаг РФ, выступает федеральный орган исполнительной власти



ВЕКСЕЛЬ

ОБЛИГАЦИИ

ЗАКЛАДНАЯ



варранты
опционы
фьючерсы

КОДЕКСЫ РОССИЙСКОЙ ФЕДЕРАЦИИ

ГРАЖДАНСКИЙ КОДЕКС РОССИЙСКОЙ ФЕДЕРАЦИИ

ЧАСТИ ПЕРВАЯ,
ВТОРАЯ И ТРЕТЬЯ

ОФИЦИАЛЬНЫЙ ТЕКСТ

Текст Кодекса приводится
по состоянию на 1 февраля 2007 г.



ФЕДЕРАЛЬНЫЙ ЗАКОН



О РЫНКЕ ЦЕННЫХ БУМАГ

О ГОСУДАРСТВЕННОЙ РЕГИСТРАЦИИ
ВЫПУСКОВ АКЦИЙ, РАЗМЕЩЕННЫХ
ДО ВСТУПЛЕНИЯ В СИЛУ ФЕДЕРАЛЬНОГО
ЗАКОНА "О РЫНКЕ ЦЕННЫХ БУМАГ"
БЕЗ ГОСУДАРСТВЕННОЙ РЕГИСТРАЦИИ



**Первые в России
бумажные
денежные знаки
— ассигнации —
были выпущены в
России в
соответствии с
манифестом
Екатерины II от
29 декабря 1768 г**

1000

1000

Билеты Государственного
Казначейства
подлежат оформлению на денежную сумму
и являются единственными
законными средствами
русского Правительства.



За подделку
билетов Государственного
Казначейства
виновные подлежат
лишению всяких
прав состояний и
ссылке в каторжную
работу.

1000

1000

1919

В СССР выпускались следующие виды государственных ценных бумаг:

- **Облигации Государственного военного займа**
- **Облигации Государственного займа восстановления народного хозяйства;**
- **Облигации государственного займа развития народного хозяйства СССР**
- **Облигации государственного 3 % внутреннего выигрышного займа;**
- **другие облигации**

100

100



Облигация

Серия

№ 29

№ 81875

СССР

ГОСУДАРСТВЕННЫЙ ЗАЕМ
ТРЕТЬЕЙ ПЯТИЛЕТКИ
(ВЫПУСК ТРЕТЬЕГО ГОДА)
БЕСПРОИГРЫШНЫЙ ВЫПУСК
ОБЛИГАЦИЯ НА СУММУ

СТО
РУБЛЕЙ

ДЕРЖАВНА ПОЗИКА ТРЕТЬОЇ ПЯТИРІЧКИ
ДЗЯРЖАУНАЯ ПАЗЫКА ТРЭЦЬЯЙ ПЯЦІГОДКІ
ҮЧҮНЧҮ ВЕШИЛЛИЙИН ДӨВЛӨТ ЗАЙОМУ
УСҮНСІ ВӘСҖЛЛҮГҮН ДӨВЛЕТ ЗАЈОМЪ
USINCI BEŞJILLIKNIŇ DAVLAT ZAJOMI
ZAJOMI DAVLATIŇI PANCSOLAJI SAJJÖM
УСІНСІ ВЕŞСҮЛДӨТҮŇ МЕМЛЕКЕТТІК ЗАЈОМЪ
УСҮНСҮ ВЕŞСҮЛДӨТҮŇ МӘМЛЕКЕТТІК ЗАЈОМУ

Разряд 49

Серия

1940

Облигация

№ 81875

№ 29

100

Рынок государственных ценных бумаг можно с учетом его структуры разделить на:

- **первичный** — обеспечивает размещение различных видов государственных ценных бумаг, акций и облигаций предприятий и компаний, краткосрочных государственных ценных бумаг, облигаций государственного валютного займа, финансовых инструментов (различных сертификатов, выпускаемых банками, векселей);
- **вторичный** — в основном внебиржевой рынок, образованный торговцами ценных бумаг при помощи прежде всего телефона и компьютера, а также в результате личных контактов

На различных этапах развития рынка в Российской Федерации выпускались следующие виды государственных ценных бумаг:

- ▣ **Облигации Российского внутреннего выигрышного займа**
- ▣ **Приватизационные чеки (ваучеры);**
- ▣ **Государственные краткосрочные бескупонные облигации (ГКО);**
- ▣ **Облигации федерального займа;**
- ▣ **Облигации сберегательного займа;**
- ▣ **Казначейские обязательства;**
- ▣ **Облигации внутреннего валютного займа;**
- ▣ **Государственные долгосрочные облигации;**
- ▣ **Золотые сертификаты.**

РОССИЙСКИЙ ВНУТРЕННИЙ
ВЫГРЫШНЫЙ ЗАЕМ 1992 ГОДА

СЕРИЯ №

24260

ОБЛИГАЦИЯ №

083



ОБЛИГАЦИЯ

НА СУММУ

ТЫСЯЧА

РУБЛЕЙ

РАЗРЯД
03

РАЗРЯД
03

ОБЛИГАЦИЯ №

083

СЕРИЯ №

24260

1000

1000

РОССИЙСКАЯ ФЕДЕРАЦИЯ
ГОСУДАРСТВЕННАЯ ЦЕННАЯ БУМАГА

Действителен
по 31 декабря
1993 года.



Подделка чеков
преследуется
по закону.

1992
ПРИВАТИЗАЦИОННЫЙ ЧЕК

10 000

РУБЛЕЙ

10 9309227

Приватизационный чек — государственная ценная бумага, предназначенная для обмена на активы государственных предприятий, передаваемых в частные руки в процессе приватизации. Получил неофициальное название «ваучер»

□ Государственные краткосрочные облигации (ГКО), или официально **государственные краткосрочные бескупонные облигации Российской Федерации**, — государственные ценные бумаги, эмитентом которых выступало Министерство финансов РФ. ГКО выпускались в виде именных дисконтных облигаций в бездокументарной форме (в виде записей на счетах учёта). Генеральным агентом по обслуживанию выпусков ГКО выступал ЦБ РФ.

ОФЗ — Облигации Федерального Займа

— облигации, выпускаемые Министерством финансов РФ. Данные облигации являются купонными, то есть по ним предусмотрены процентные выплаты по купонам. По некоторым выпускам ОФЗ в определенные даты предусматривается частичное погашение номинала (амортизация долга). Данные облигации попадают в категорию государственных облигаций. Все ОФЗ — среднесрочные. Место торговли — ММВБ-РТС*. Вид дохода — фиксированная или переменная купонная ставка.



Московская межбанковская валютная биржа (ММВБ)

По состоянию на 21 мая 2012 года в состав акционеров ОАО Московская Биржа входят следующие организации¹:

№ п/п	Наименование акционера	Доля акционера в уставном капитале ОАО Московская Биржа (%)
1	Центральный банк Российской Федерации	24,326
2	ОАО «Сбербанк России»	10,361
3	ЗАО «ЮниКредит Банк»	9,595
4	Внешэкономбанк	8,706
5	Европейский банк реконструкции и развития	6,288
6	ОАО «Банк ВТБ»	6,046
7	ОАО «Газпромбанк»	5,375

МОСКОВСКАЯ БИРЖА

ОАО "Фондовая биржа РТС"

RTS БИРЖА





(495) 363-3232

Материал Ценная бумага К

Вторник, 30.10.2012 04:29

- Рынки
- Индексы
- Информация о торгах
- Листинг
- Технологические решения
- Новости и мероприятия
- О бирже

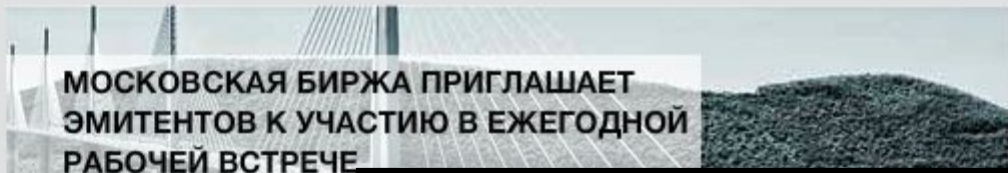
CU-12.12 243 650,00 -0,25% ED-12.12 1,29 -0,27% Eu-12.12 40 945,00 -0,08% GOLD-12.12 1 713,90 -0,33% GAZR-12.12 15 224,00 -0,46% MIX-12.12 143 860

ИНВЕСТОРАМ

АКЦИОНЕРАМ

УЧАСТНИКАМ ТОРГОВ

ЭМИТЕНТАМ



ИНДЕКСЫ

Основная Вече

MICEX 18:44



Контроль за инсайдерской информацией

Раскрытие информации

Новости

Новости листинга

29.10.2012

Microsoft Word с ограниченной функцией неkomмерческо

Рынки

Индексы

Информация

CU-12.12 243 650,00 -0,25% ED-12.12 1,29 -0,27%


ИНВЕСТОРАМ

АКЦИОНЕРАМ


УЧАСТНИКАМ ТОРГОВ

ЭМИТЕНТАМ

Контроль за инсайдерской информацией



- Раскрытие информации
- Устав и внутренние документы
- **Отчётность**
- Стратегия
- Органы Управления

Получать новости  Версия

Отчетность ОАО Московская Биржа

Годовые отчеты ОАО ММВБ-РТС

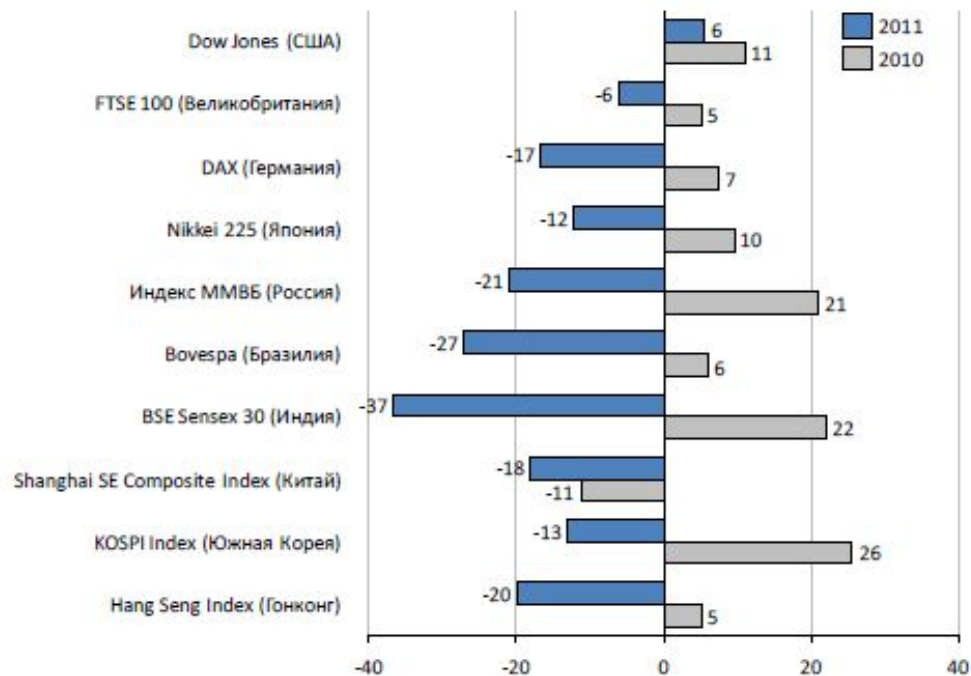
1. **Годовой отчет ОАО ММВБ-РТС за 2011 год** (pdf, 2 Мб)
 - Консолидированная финансовая отчетность за год, закончившийся 31 декабря 2011 г. (pdf, 7 Мб)
2. Интерактивная версия Годового отчета ОАО ММВБ-РТС за 2011 год (pdf, 20 Мб)
3. Годовой отчет ЗАО ММВБ за 2010 год (pdf, 1 Мб)
4. Годовой отчет ЗАО ММВБ за 2008 год (pdf, 1 Мб)
5. Годовой отчет ЗАО ММВБ за 2009 год (pdf, 1 Мб)

волатильности основных ценовых индикаторов, проблем с обслуживанием государственного долга США и усиливающейся нестабильности в странах Еврозоны. А во второй половине года значительное влияние на биржевые объемы торгов оказало расширение участия государства в операциях на открытом рынке.

Интеграция ММВБ и РТС способствовала внедрению новых инструментов и увеличению числа участников рынка. По итогам года объем торгов на всех биржевых сегментах составил 297,9 трлн руб., что на 43% превышает показатель 2010 г. По темпам роста рыночных оборотов 2011 год оказался наилучшим за последние 5 лет.

Нестабильная внешнеэкономическая конъюнктура и значительный отток капитала привели к снижению цен на большинство ликвидных бумаг российского фондового рынка. По итогам 2011 года Индекс ММВБ снизился на 17%, достигнув к концу декабря отметки 1 402,23 пункта, индекс РТС снизился на 22%, достигнув 1 381, 87 пунктов.

Таблица 1. Динамика мировых фондовых индексов, %



Участникам торгов

- Специальные требования к Кандидатам на включение в состав Участников торгов и к Участникам торгов
- Регистрация клиентов
- Предоставление информации и отчетности
- Отчет внебиржевых сделок
- Квалифицированным инвесторам
- Уведомление Участников при возникновении нештатных ситуаций

Эмитентам

Личный кабинет эмитента

Вход в личный кабинет

Допуск к торгам

- Допуск к торгам
- Листинг ценных бумаг
- Корпоративное управление
- Тарифы

Биржевые облигации

Иностранным эмитентам

- РДР
- Прямой допуск иностранных ценных бумаг

Рынок Инноваций и Инвестиций

Поддержание ценных бумаг

- Корпоративное управление
- Делистинг ценных бумаг

Инфраструктура

- Уполномоченные финансовые консультанты
- Листинговые агенты
- Маркет-мейкеры

Документы

Справочная информация

- Квартальная капитализация
- Отчетность компаний
- Информация о дефолтах
- Новости

Виды ОФЗ

- ОФЗ-ПК (с переменным купоном) начали выпускать в 1995 г, а после кризиса 1998 выпуск был прекращен. Выплата купона осуществлялась раз в полугодие. Значение купонной ставки менялось и определялось средней взвешенной доходности по ГКО за последние 4 сессии (торгов).
- **ОФЗ-ПД** (с постоянным доходом) начали выпускаться в 1998. Купон выплачивался раз в год и фиксировался на весь срок обращения.
- ОФЗ-ФД (с фиксированным доходом) появились в 1999. Их выдавали владельцам ГКО и ОФЗ-ПК, замороженным в 1998 в порядке новации. Срок обращения 4-5 лет. Купон выплачивался ежеквартально. Ставка снижалась ежегодно (30 % в первый год, 10 % — конец срока).
- **ОФЗ-АД** (с амортизацией долга) периодическое погашение основной суммы долга

МИНИСТЕРСТВО ФИНАНСОВ
РОССИЙСКОЙ ФЕДЕРАЦИИ
ПРИКАЗ

01.02.2011 № 15н

Об утверждении Отчета
об итогах эмиссии
государственных ценных
бумаг в 2011 году

Утвержден приказом Министерства финансов

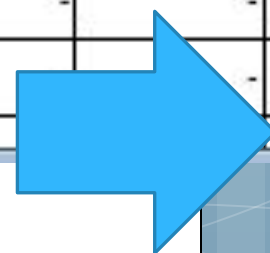
Российской Федерации от «1» февраля 2012 г. № 15н

Отчет об итогах эмиссии государственных ценных бумаг в 2011 году

I. Эмиссия облигаций федеральных займов (ОФЗ)

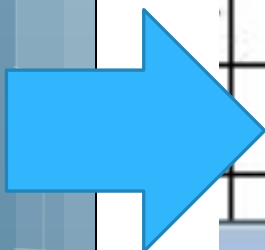
Дата погашения	Фактическая цена размещения на аукционе, (в % к номиналу)		Количество размещенных государственных ценных бумаг, шт.				Объем денежных поступлений в федеральный бюджет от размещения государственных ценных бумаг, руб.			
			всего:	в том числе			всего:	в том числе		
	Минимальная цена размещения	Цена средневзвешенная		на аукционе	на вторичном рынке	по закрытой подписке		на аукционе	на вторичном рынке	по закрытой подписке
15.07.2015	-	-	9 596 014	-	9 596 014	-	9 524 387 901,46	-	9 524 387 901,46	
03.08.2016	-	-	28 099 696	-	28 099 696	-	27 412 388 868,38	-	27 412 388 868,38	
13.03.2014	100,4170%	100,5020%	31 963 776	29 810 868	2 152 908	-	31 963 776 000,00	29 810 868 000,00	2 152 908 000,00	
20.01.2016	99,3310%	99,4159%	7 419 110	7 419 110	-	-	7 375 772 054,65	7 375 772 054,65	-	
06.02.2013	100,5525%	100,6170%	53 240 677	53 240 677	-	-	53 240 677 000,00	53 240 677 000,00	-	
13.03.2014	100,3101%	100,3283%	33 764 679	33 764 679	-	-	33 764 679 000,00	33 764 679 000,00	-	

Регистрационный номер государственной ценной бумаги	Дата проведения аукциона по размещению выпуска	Дата погашения	Фактическая цена размещения на аукционе, (в % к номиналу)		Количество размещенных государственных ценных бумаг, шт.			
			Минимальная цена размещения	Цена средневзвешенная	всего:	в том числе		
						на аукционе	на вторичном рынке	по закрытой подписке
ОФЗ-ПД 25075RMFS	-	15.07.2015	-	-	9 596 014	-	9 596 014	-
ОФЗ-ПД 26203RMFS	-	03.08.2016	-	-	28 099 696	-	28 099 696	-
ОФЗ-ПД 25076RMFS	19.01.2011	13.03.2014	100,4170%	100,5020%	31 963 776	29 810 868	2 152 908	-
ОФЗ-ПД 25077RMFS	26.01.2011	20.01.2016	99,3310%	99,4159%	7 419 110	7 419 110	-	-
ОФЗ-ПД 25078RMFS	02.02.2011	06.02.2013	100,5525%	100,6170%	53 240 677	53 240 677	-	-
ОФЗ-ПД 25076RMFS (доп. выпуск)	09.02.2011	13.03.2014	100,3101%	100,3283%	33 764 679	33 764 679	-	-
ОФЗ-ПД 25078RMFS (транс)	09.02.2011	06.02.2013	100,6470%	100,6532%	46 495 797	46 495 797	-	-
ОФЗ-ПД 25077RMFS	-	-	-	-	-	-	-	-



**Объем денежных поступлений в федеральный бюджет
от размещения государственных ценных бумаг, руб.**

всего:	в том числе		
	на аукционе	на вторичном рынке	по закрытой подписке
9 524 387 901,46	-	9 524 387 901,46	-
27 412 388 868,38	-	27 412 388 868,38	-
31 963 776 000,00	29 810 868 000,00	2 152 908 000,00	-
7 375 772 054,65	7 375 772 054,65	-	-
53 240 677 000,00	53 240 677 000,00	-	-
33 764 679 000,00	33 764 679 000,00	-	-
46 495 797 000,00	46 495 797 000,00	-	-



ГСО - государственные

сберегательные облигации с

индексированным по уровню инфляции доходом. Новый вид облигаций, имеющих специфические особенности по размещению, обращению, расчету купонного дохода и объему.

Основным отличием государственных сберегательных облигаций от облигаций федеральных займов является то, что **ГСО на вторичном рынке не обращаются, залог облигаций не допускается**

Размещение облигаций осуществляется на аукционе либо по закрытой подписке. Размещение облигаций по закрытой подписке осуществляется путем заключения договора купли-продажи облигаций между Минфином России (эмитент) и инвестором.

ГСО-ФПС (фиксированная процентная ставка на каждый купонный период)

ГСО-ППС (постоянная процентная ставка по всем купонным периодам)

**МИНИСТЕРСТВО ФИНАНСОВ
РОССИЙСКОЙ ФЕДЕРАЦИИ
ПРИКАЗ**

01.02.2011 № 15н

Об утверждении Отчета
об итогах эмиссии
государственных ценных
бумаг в 2011 году

**II. Эмиссия государственных сберегательных облигаций (ГСО)
по закрытой подписке**

Регистрационный номер государственной ценной бумаги	Дата размещения	Дата погашения	Фактическая цена размещения, (в % к номиналу)	Количество размещенных государственных ценных бумаг, шт.	Объем поступлений денежных средств в федеральный бюджет от размещения государственных ценных бумаг, руб.
ГСО-ППС № 36003RMFS	27.05.2011	09.02.2018	99,0162%	15 250 000	15 099 970 500,00
ГСО-ППС № 36004RMFS	27.05.2011	09.12.2021	98,1184%	15 250 000	14 963 056 000,00
ГСО-ППС № 36004RMFS	15.06.2011	09.12.2021	97,4496%	35 000 000	34 107 360 000,00
ГСО-ППС № 35010RMFS	21.06.2011	19.06.2015	99,8072%	80 000 000	79 845 760 000,00
ГСО-ППС № 36005RMFS	05.07.2011	24.02.2021	97,0062%	70 650 000	68 534 880 300,00
ГСО-ППС № 35011RMFS	20.09.2011	16.09.2015	99,7093%	30 000 000	29 912 790 000,00
Всего:				246 150 000	242 463 816 800,00

**III. Эмиссия облигаций внутренних облигационных займов (ОВОЗ),
размещенных на международном рынке капитала**

Регистрационный номер государственной ценной бумаги	Дата размещения	Дата погашения	Фактическая цена размещения, (в % к номиналу)	Количество размещенных государственных ценных бумаг, шт.	Объем поступлений денежных средств в федеральный бюджет от размещения государственных ценных бумаг, руб.
ОВОЗ № 49001RMFS	10.03.2011	10.03.2018	100,0000%	8 000	40 000 000 000,00
ОВОЗ № 49001RMFS (доп. выпуск)	26.05.2011	10.03.2018	104,5150%	10 000	50 000 000 000,00
Всего:				18 000	90 000 000 000,00

**Департамент государственного долга и государственных
финансовых активов**

**Итоги операций Минфина России с государственными ценными бумагами
Российской Федерации, номинальная стоимость которых указана в валюте
Российской Федерации в период с 01.09.12 г. по 30.09.12 г.**

(млн. руб.)

Объем эмиссии по номиналу, всего в т.ч.:	66 747,380
- ОФЗ-ПД	66 747,380
Выручка, всего в т.ч.:	67 307,457
1) привлечение, всего	66 168,344
- ОФЗ-ПД	66 168,344
2) сумма, направляемая на уменьшение расходов по обслуживанию госдолга в соответствии со статьей 113 Бюджетного кодекса РФ, всего:	1 139,113
- ОФЗ-ПД	1 139,113

Выплаты купонного дохода, всего
в т.ч.:

33 607,010

- **ОФЗ-ПД**

18 069,090

- **ОФЗ-АД**

5 081,785

- **ГСО-ППС**

6 923,635

- **ОВОЗ**

3 532,500

Погашение, всего
в т.ч.:

44 059,505

- **ОФЗ-ПД**

44 059,505

Итого перечислено из бюджета

77 666,515

Выпуск ценных бумаг

- [Лицензирование деятельности по изготовлению защищенной полиграфической продукции](#)
- [Информация для соискателей лицензий по изготовлению защищенной от подделок полиграфической продукции](#)
- [Государственные и муниципальные ценные бумаги](#)
 - [Выпуск и погашение федеральных государственных ценных бумаг](#)
 - [Регистрация условий эмиссии и обращения государственных ценных бумаг субъектов Российской Федерации и муниципальных ценных бумаг](#)
 - [Регистрация выпусков государственных ценных бумаг субъектов Российской Федерации и выпусков муниципальных ценных бумаг](#)
 - [Номинальная сумма долга по ценным бумагам субъектов Российской Федерации и муниципальных образований](#)
- [Выпуск ценных бумаг страховыми компаниями](#)
 - [Выпуск ценных бумаг страховыми организациями](#)
 - [Приостановленные и возобновленные выпуски ценных бумаг страховых организаций](#)
 - [Анулированные выпуски ценных бумаг страховых организаций](#)
 - [Отчет об итогах выпусков ценных бумаг страховых организаций](#)
- + [Выпуск облигаций Центрального Банка Российской Федерации](#)
- [Выпуск ценных бумаг организациями в счет реструктуризации задолженности в бюджет Российской Федерации](#)
 - [Выпуск ценных бумаг организациями в счет реструктуризации задолженности в бюджет РФ](#)
 - [Анулированные выпуски ценных бумаг акционерных обществ](#)

Выпуск и погашение федеральных государственных ценных бумаг

Отчет об итогах выпуска федеральных государственных ценных бумаг (10.09.2001)

Облигации Центрального банка Российской Федерации (21.08.2001)

Облигации государственного сберегательного займа (ОГСЗ) (17.08.1998)

Облигации государственного сберегательного займа (ОГСЗ) (05.08.1998)

Облигации государственного сберегательного займа (ОГСЗ) (28.07.1998)

Облигации государственного сберегательного займа (ОГСЗ) (13.07.1998)

Облигации государственного сберегательного займа (ОГСЗ) (06.07.1998)

Облигации государственного сберегательного займа (ОГСЗ) (18.06.1998)

Облигации государственного сберегательного займа (ОГСЗ) (11.06.1998)



Министерство финансов
Российской Федерации

МФР

10.09.2001

Отчет об итогах выпуска федеральных государственных ценных бумаг

Название эмитента	Государственный регистрационный номер	Дата регистрации отчета	Объем эмиссии	Юридический адрес эмитента	Номер выпуска
Центральный банк Российской Федерации	2111CBR004	07.09.2001 г.	2000000000	103016, Москва, ул. Неглинная, 12	4
Центральный банк Российской Федерации	2111CBR005	07.09.2001 г.	2000000000	103016, Москва, ул. Неглинная, 12	5

Регистрация условий эмиссии и обращения государственных ценных бумаг субъектов Российской Федерации и муниципальных ценных бумаг

Отсортировано: ▾ по умолчанию | [по дате](#)

[Данные о выпуске ценных бумаг в 2012 г.](#) (09.10.2012)

[Данные о выпуске ценных бумаг в 2011 г.](#) (10.10.2012)

[Данные о выпуске ценных бумаг в 2010 г.](#) (08.12.2010)

[Данные о выпуске ценных бумаг в 2009 г.](#) (31.12.2009)

[Данные о выпуске ценных бумаг в 2008 г.](#) (31.01.2012)

[Данные о выпуске ценных бумаг в 2007 г.](#) (25.12.2007)

[Данные о выпуске ценных бумаг в 2006 г.](#)

[Данные о выпуске ценных бумаг в 2005 г.](#)

[Данные о выпуске ценных бумаг в 2004 г.](#)



09.10.2012

Данные о выпуске ценных бумаг в 2012 г.

Данные о выпуске ценных бумаг в 2012 г.

Эмитент	Регистрационный номер и дата государственной регистрации Условий эмиссии	Нормативный правовой акт, которым утверждены Условия эмиссии	Форма облигаций	Номинал, руб.	Срок обращения	Доход	Ограничения на владельцев облигаций	Направления использования
Министерство финансов Красноярского края	KNA-014/00531 от 28.02.2012	Приказ Министерства финансов Красноярского края от 26.01.2012 № 11	документарные на предъявителя с обязательным централизованным хранением с фиксированным купонным доходом и амортизацией долга	1000	от 1 года до 10 лет	фиксированный купонный доход, а также разница между ценой реализации (погашения) и ценой покупки Облигаций	Условиями эмиссии не предусмотрены	финансирование дефицита бюджета, а также погашение долговых обязательств
Мэрия г. Новосибирска	NSB-009/00532 от 05.03.2012	Постановление Мэрии г. Новосибирска от 06.02.2012 № 882	документарные на предъявителя с обязательным централизованным хранением с фиксированным купонным	1000	от 1 года до 5 лет	фиксированный купонный доход, а также разница между ценой реализации (погашения) и	Условиями эмиссии не предусмотрены	финансирование дефицита бюджета, а также погашение долговых обязательств

Регистрация выпусков государственных ценных бумаг субъектов Российской Федерации и выпусков муниципальных ценных бумаг

Отсортировано: – по умолчанию | [по дате](#)

[Данные о выпуске ценных бумаг в 1998 г.](#)


[Данные о выпуске ценных бумаг в 1997 г.](#)

Эмитент	Дата регистрации	Номер регистрации	Вид ЦБ (облигации)	Общий объем выпуска (млрд.руб.)	Номинал (руб.)	Дата начала размещения	Срок обращения	Дата погашения	Доход (купон или дисконт)	Участники размещения
объемы выпусков и номинальная стоимость облигаций с учетом деноминации										
Администрация Санкт-Петербурга	13.01.98	72-3-437	бездокументарные, именные	80	100	не ранее, чем через 14 дней после уведомления инвесторов	3 месяца	через 3 месяца	дисконт	официальные дилеры Администрации Санкт-Петербурга
Администрация Санкт-Петербурга	13.01.98	72-3-438	бездокументарные, именные	170	100	то же	7 месяцев	через 7 месяцев	дисконт	то же
Администрация Санкт-Петербурга	13.01.98	72-3-439	бездокументарные, именные	100	100	то же	8 месяцев	через 8 месяцев	дисконт	то же
Администрация Санкт-Петербурга	13.01.98	72-3-440	бездокументарные, именные	310	100	то же	18 месяцев	через 18 месяцев	купон (объявляется эмитентом дополнительно)	то же
Администрация Санкт-Петербурга	13.01.98	72-3-441	бездокументарные, именные	160	100	то же	24 месяца	через 24 месяца	то же	то же
Г. Мария г. Новосибирска	20.01.98	51-3-437	бездокументарные, именные (облигации муниципального займа - ОМЗ)	140	100	определяется решением представителя эмитента (размещается сериями)	12 месяцев	через 12 месяцев	дисконт	Генеральный агент мэрии г. Новосибирска
Администрация Новосибирской области	20.01.98	51-3-442	бездокументарные, именные (краткосрочные, областные долговые обязательства - КОДО-98)	140	100	определяется решением представителя эмитента (размещается сериями)	9 месяцев	через 9 месяцев	дисконт	уполномоченные агенты эмитента
Администрация Новосибирской области	20.01.98	51-3-443	то же	60	100	то же	6 месяцев	через 6 месяцев	дисконт	то же

← [Минфин России](#) // [Государственный долг](#) // [Выпуск ценных бумаг](#) // [Государственные и муниципальные ценные бумаги](#) // [Номинальная сумма долга по ценным бумагам субъектов Российской Федерации и муниципальных образований](#)

Номинальная сумма долга по ценным бумагам субъектов Российской Федерации и муниципальных образований


[Номинальная сумма долга по ценным бумагам субъектов Российской Федерации и муниципальных образований на 1 сентября 2012 г.](#) (08.10.2012)

 [скачать файл](#) (xls, 66.5 Кб)


[Номинальная сумма долга по ценным бумагам субъектов Российской Федерации и муниципальных образований на 1 августа 2012 г.](#) (30.08.2012)

 [скачать файл](#) (xls, 65.5 Кб)

[Номинальная сумма долга по ценным бумагам субъектов Российской Федерации и муниципальных образований на 1 июля 2012 г.](#) (27.07.2012)

 [скачать файл](#) (xls, 66 Кб)

[Номинальная сумма долга по ценным бумагам субъектов Российской Федерации и муниципальных образований на 1 июня 2012 г.](#) (27.07.2012)

 [скачать файл](#) (xls, 67 Кб)

[Номинальная сумма долга по ценным бумагам субъектов Российской Федерации и муниципальных образований на 1 мая 2012 г.](#) (28.05.2012)

 [скачать файл](#) (xls, 67 Кб)

Номинальная сумма долга по ценным бумагам субъектов Российской Федерации и муниципальных образований
на 1 сентября 2012 г.

Субъекты Российской Федерации/ муниципальные образования	Государственный регистрационный номер выпуска ценных бумаг	Регистрационный номер Условий эмиссии и обращения ценных бумаг субъекта Российской Федерации или муниципальных ценных бумаг	Дата государственной регистрации Условий эмиссии и обращения ценных бумаг субъекта Российской Федерации или муниципальных ценных бумаг	Правовой акт, которым утверждено Решение о выпуске ценных бумаг (наименование акта, наименование органа, принявшего акт, дата, №)	Дата погашения ценных бумаг	Номинальная сумма долга по ценным бумагам (тыс.руб.)
г. Уфа (Республика Башкортостан)	RU25006UFA1	UFA-005/00492	17.11.2010	Постановление Администрации городского округа г.Уфа Республики Башкортостан от 17.12.2010 № 7176	24.12.2013	750 000,00
Итого						750 000,00



БЛАГОДАРЮ ЗА ВНИМАНИЕ!!!