



Проект «Школьная карта»





Отказ от денежной наличности на территории школы



Вы знаете, что и когда съел Ваш ребенок



Оперативное пополнение лицевого счета



ребенка, Ваш ребенок всегда накормлен



Контроль за расходованием денежных средств на территории школы



Потеря денег Вашими детьми
Нецелевое использование




денег Хищения денег у Ваших



детей





GloLime
Интегратор
проекта



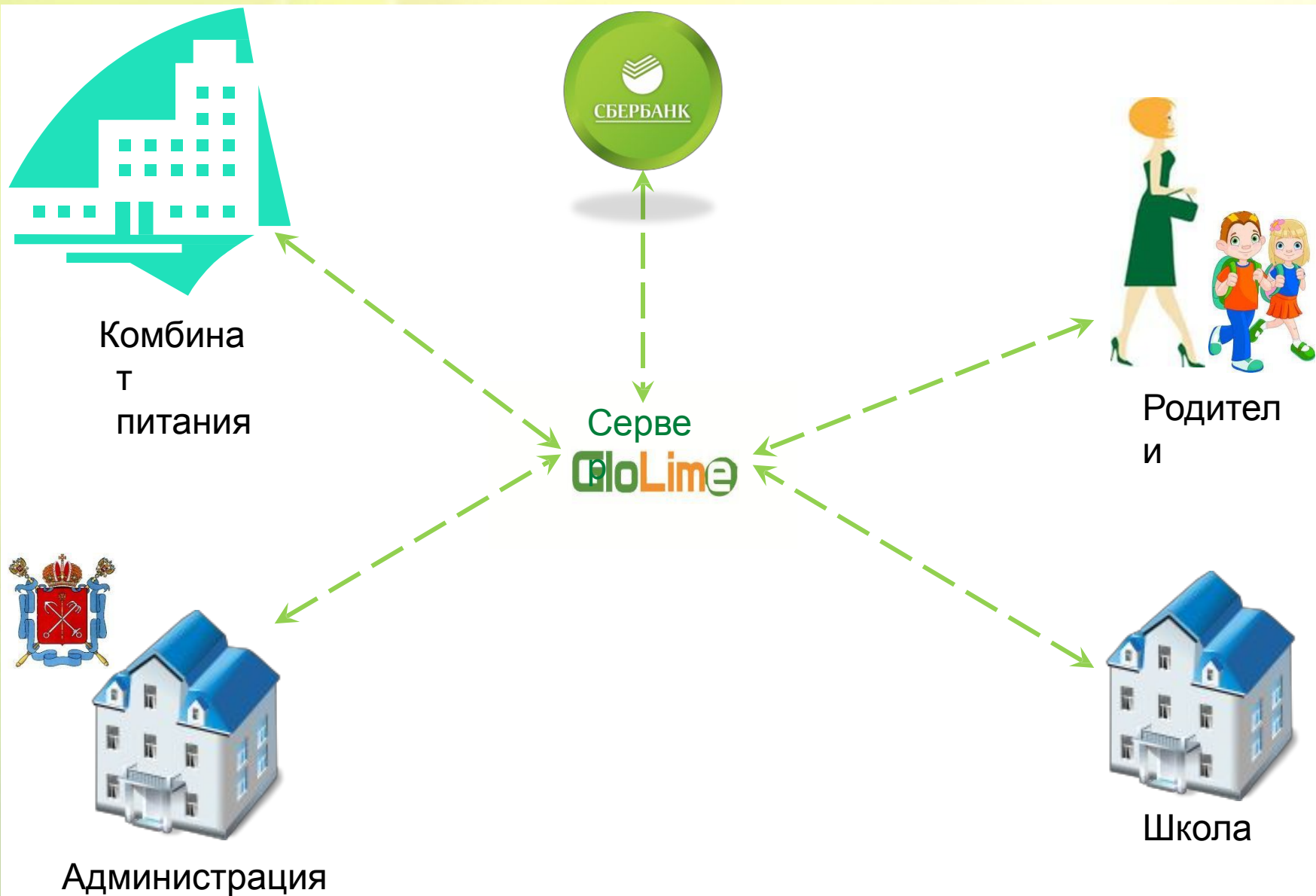
Администрация

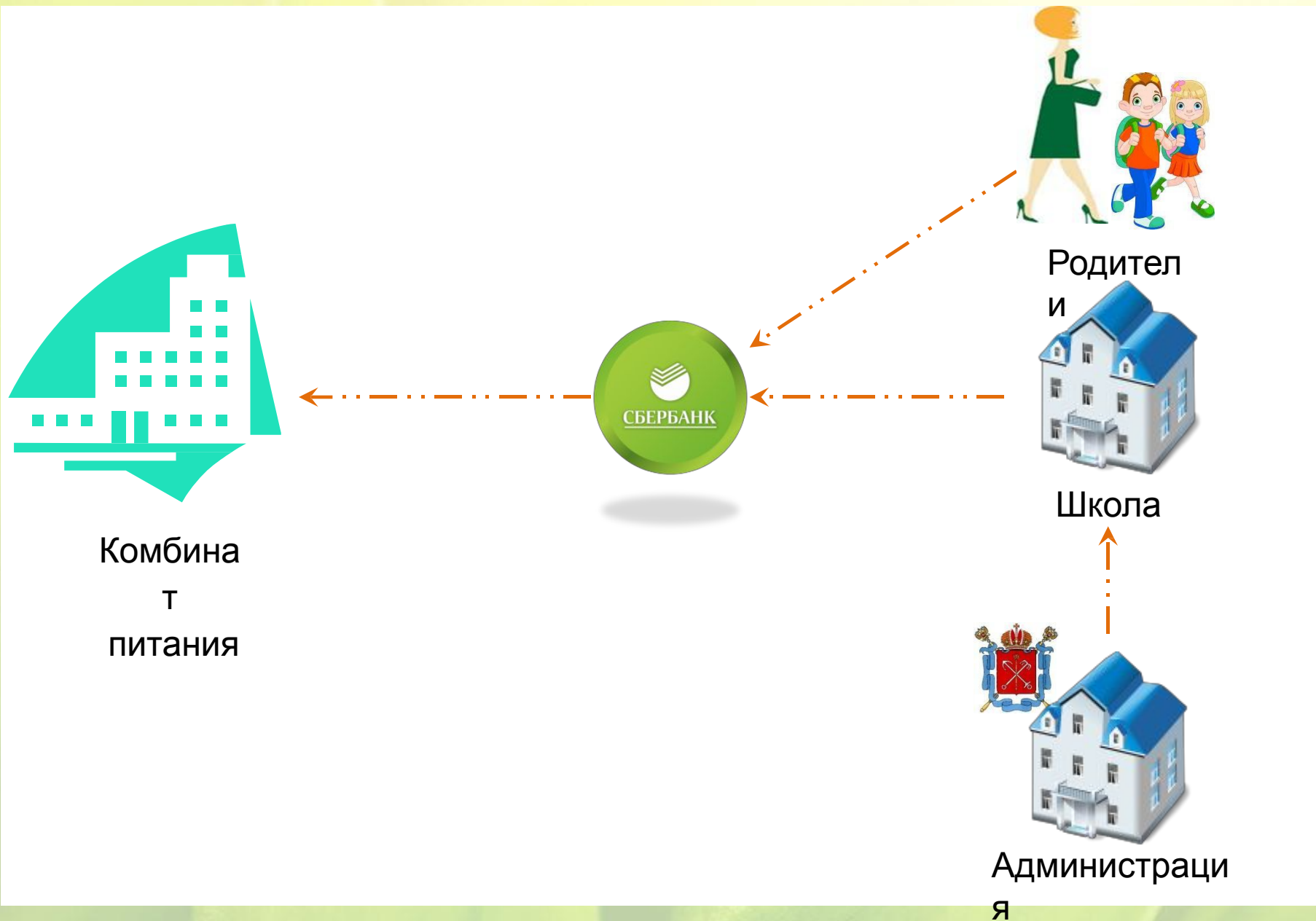
Школа



Комбинат
питания

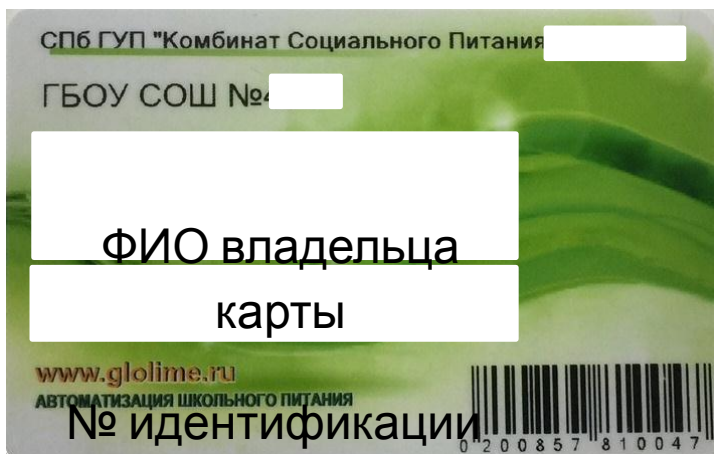
Схема движения информационных потоков





Терминал имеет два монитора позволяющие
просмотреть выбранные продукты и
общую стоимость заказа





При реализации проекта в школе каждому ученику выдается карта дающая возможность оплачивать питания в столовой и буфете.

Альтернатива карты (браслеты)



Браслеты позволяют заменить карту.



Наименование
комбината питания
закрепленного за школой.

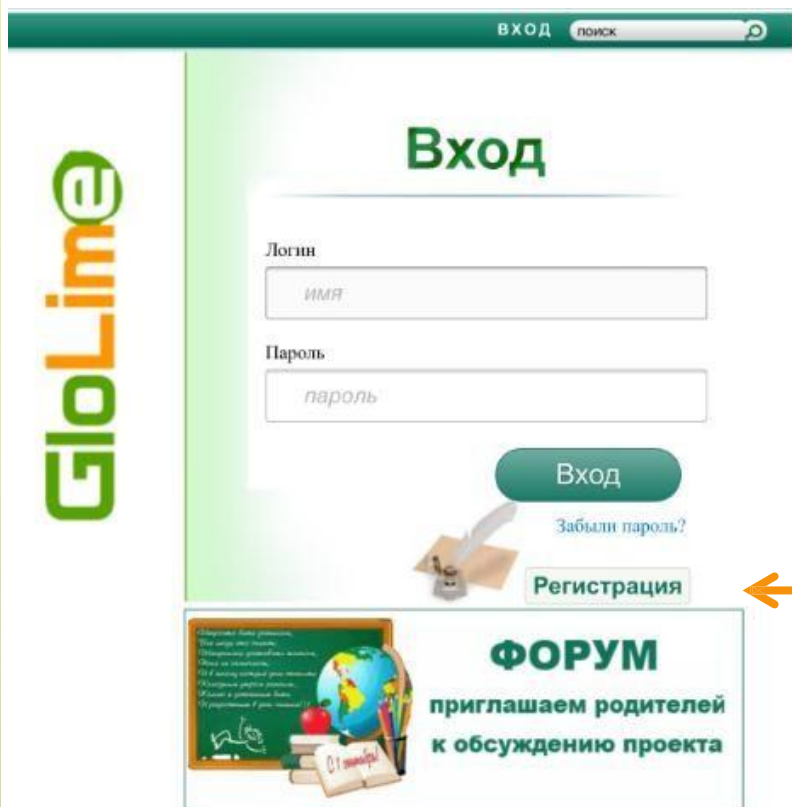
Код входа- в личный
кабинет для просмотра расхода и остатка
средств.

Номер счета для пополнения
личной карты

Номер организации для удобной
оплате

Телефон горячей линии компании ООО

Двумерный штрих-код предназначен для более удобной оплаты в терминалах.




Зайдите на сайт:
School.glolime.ru

для регистрации
личного

кабинета



Личный кабинет пользователя



ГЛАВНАЯ КАРТА СПРАВКА ВХОД поиск

Тип регистрации: По коду карты По визитке

Код карты¹

Фамилия²

Имя³

Логин³

Пароль⁴

e-mail⁵

¹ -поле обязательно для заполнения.

ОАО "Комбинат социального питания ""
ГБОУ Гимназия № класс
ФИО

Код входа

Номер счета

8-800-700-24-29
school.glolime.ru

Пройдите
регистрацию.

1. Восьмизначный номер, выданный Вам на бумажном носителе при получении карты.
2. Фамилия и имя (без отчества) пользователя вводится в том виде как указано на карте.
3. Логин (имя пользователя) для входа в систему.
4. Пароль для входа в систему.
5. Адрес электронной почты пользователя.

* 3, 4, 5 пункт придумывается самостоятельно!

Информация по учащемуся

Ф.И.О	Зачислен	с	по
Иванов Иван Иванович	Школа №18 - 1г	27.08.2015	01.12.2015

Информация по балансам

Выписка по счету	Баланс
Горячее питание	550.00
Буфет	70.00

Баланс на начало периода

Горячее	1000.00
Буфет	100.00

- В личном кабинете можно
- ✓ посмотреть: Текущий баланс
 - ✓ карты ребенка
 - ✓ Когда обедал ребенок
 - Суммы пополнения

Список транзакций

Дата операции	Приход	Списание	Счет	№ транзакции	Дополнительно
			Показать все		
15.12.2015 16:21		30.00	Буфет	25710831	Продажа
15.12.2015 15:35		45.00	Горячее питание	25710775	Продажа
01.12.2015 6:33	1 000.00				
01.12.2015 6:33	100.00				
Итого за период буфет	100.00	30.00	Буфет		
Итого за период горячее	1 000.00	450.00	Горячее питание		
Итого за период	1 100.00	480.00	Итого		

карты

Горячее питание:



Деньги зачисленные на горячее питание не могут быть потрачены в буфете.



Контроль полноценного питания ребенка.

Буфет:



Возможность установки дневного



лимита. Подробный отчет о покупке.

Способы пополнения лицевого счета (карты) ребенка

1 Банковская карта Сбербанка



- ✓ Сбербанк Онлайн
- ✓ Мобильное приложение
- ✓ Автоплатеж
- ✓ Устройства самообслуживания по штрих коду или номеру счета



Быстро



Легко



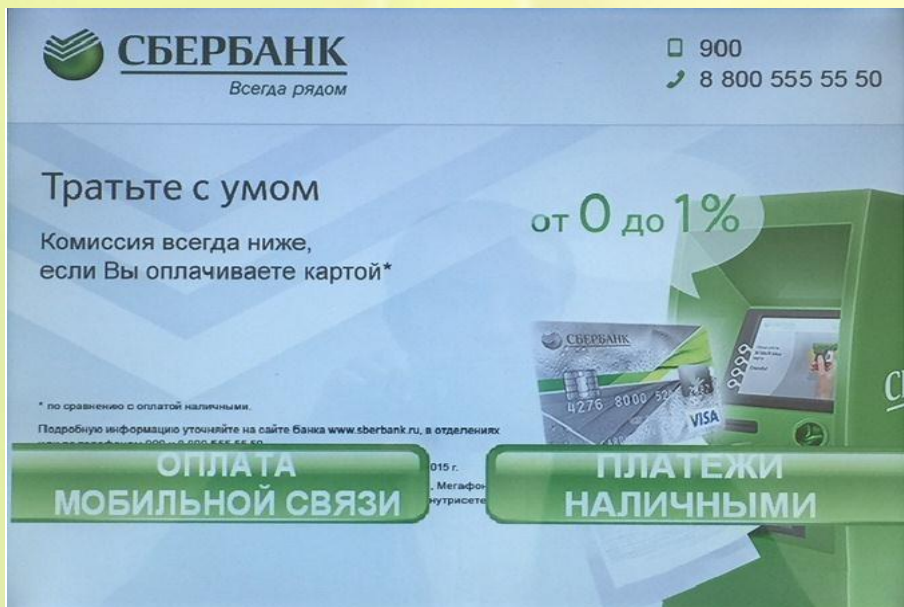
Выгодно

2 Наличными деньгами



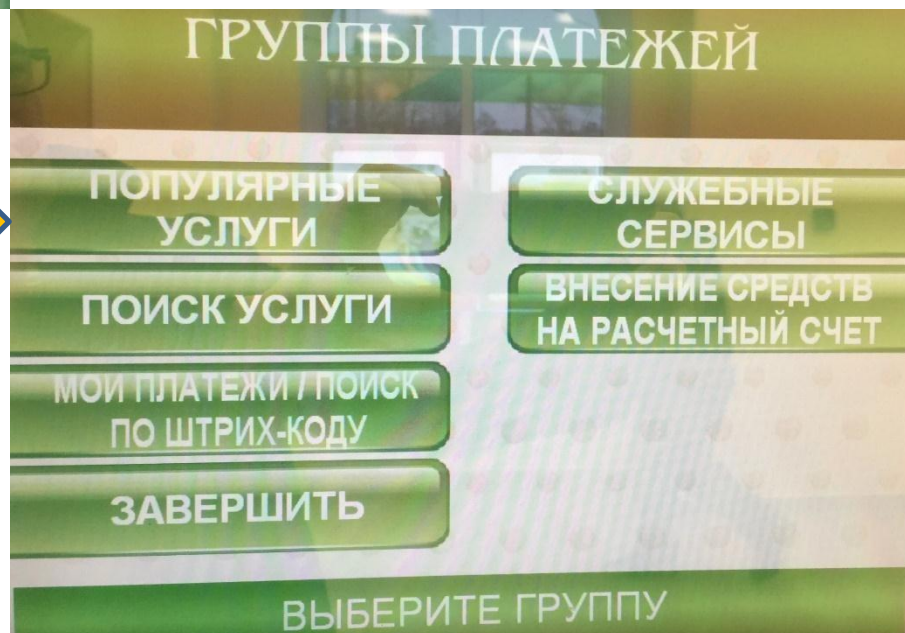
- ✓ В офисах Банка
- ✓ В устройствах самообслуживания по штрих коду или номеру счета

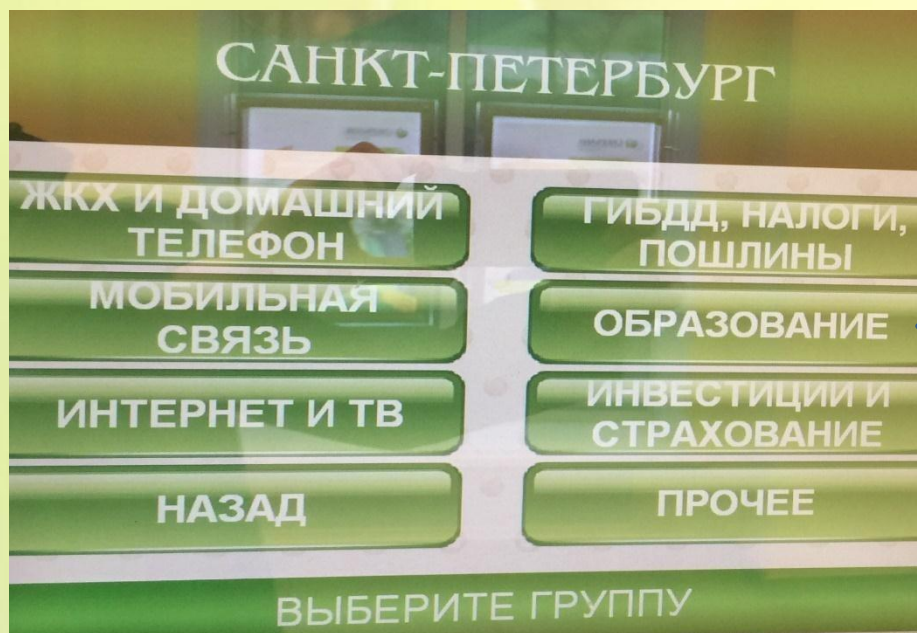




На экране платежного терминала нажмите кнопку «Платежи наличными».

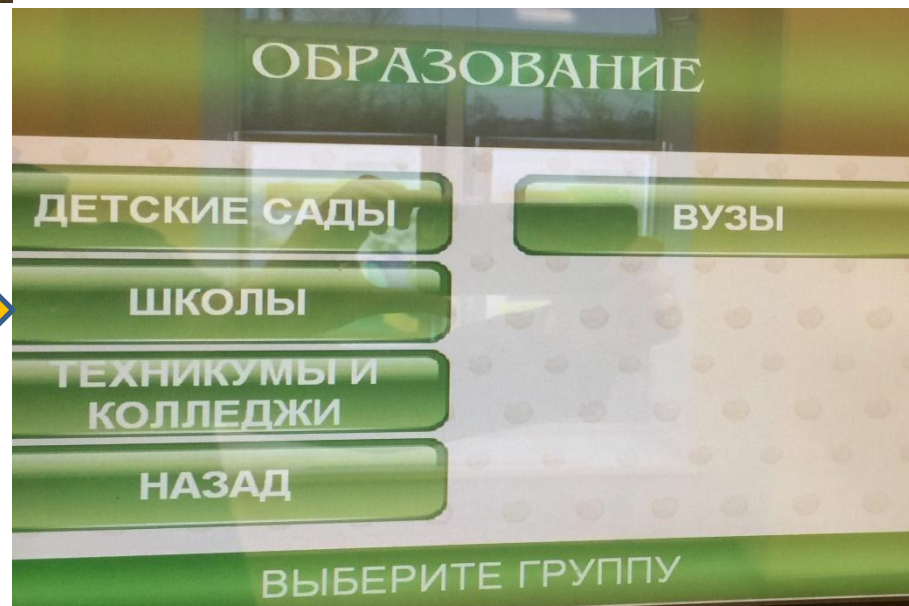
Шаг 1: «Популярные услуги».

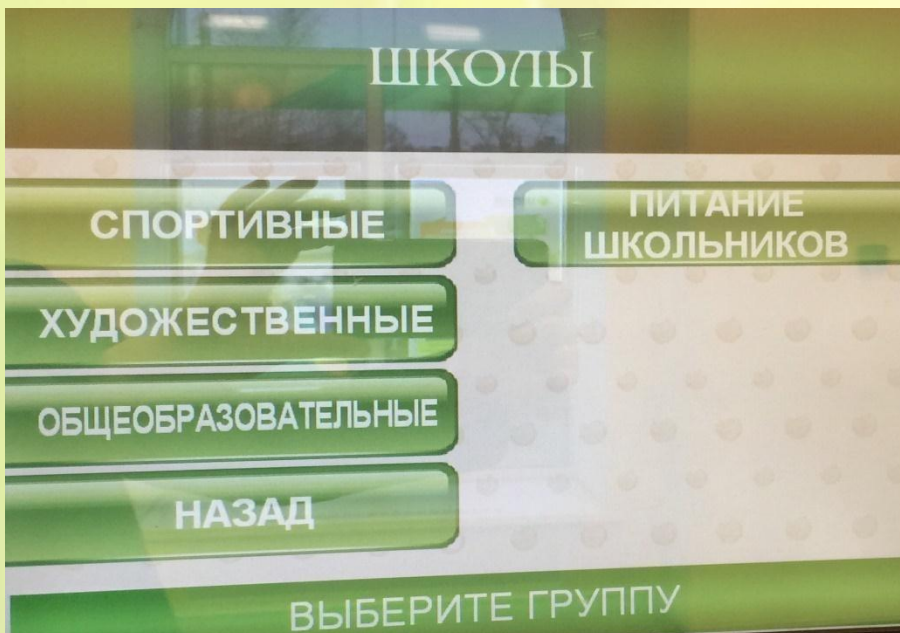




Шаг 2: Выбор группы «Образование».

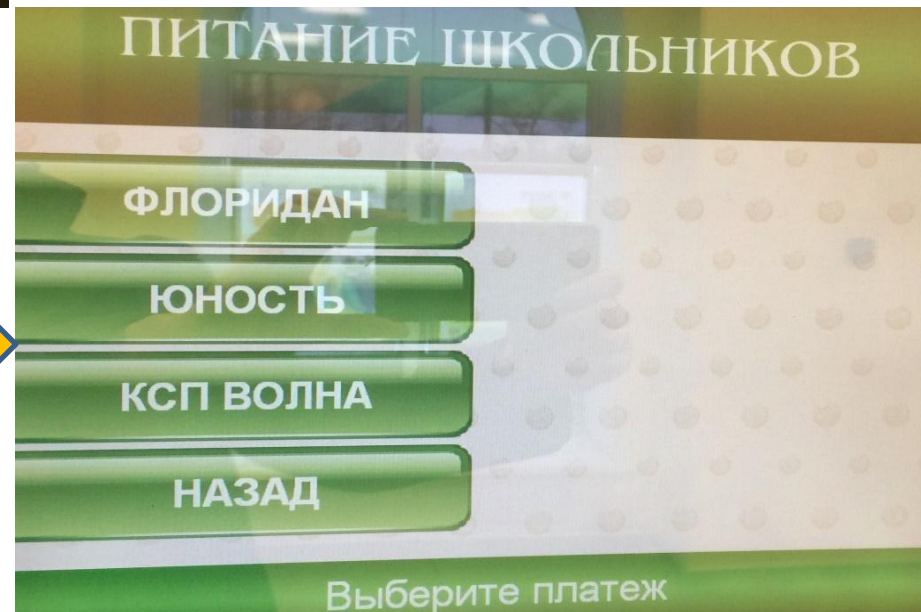
Шаг 3: Выбор группы «Школы».

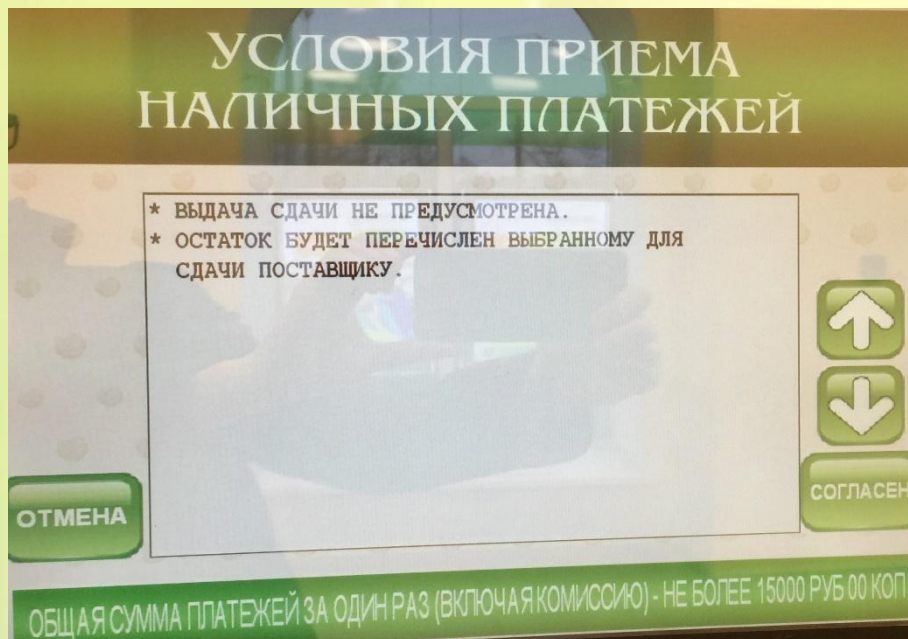




Шаг 4: Выбор группы
«Питание
школьников».

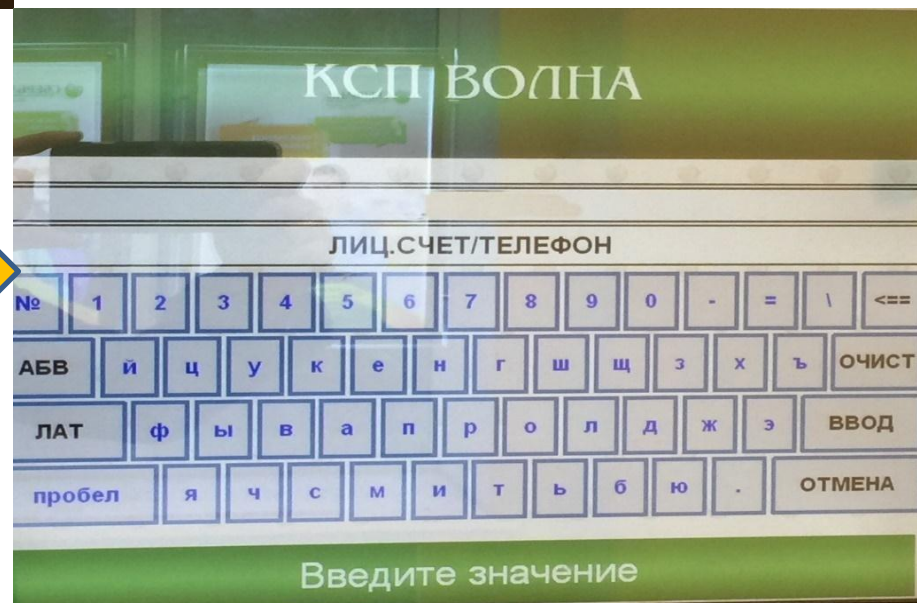
Шаг 5: Выберите платеж
«Комбинат питания».

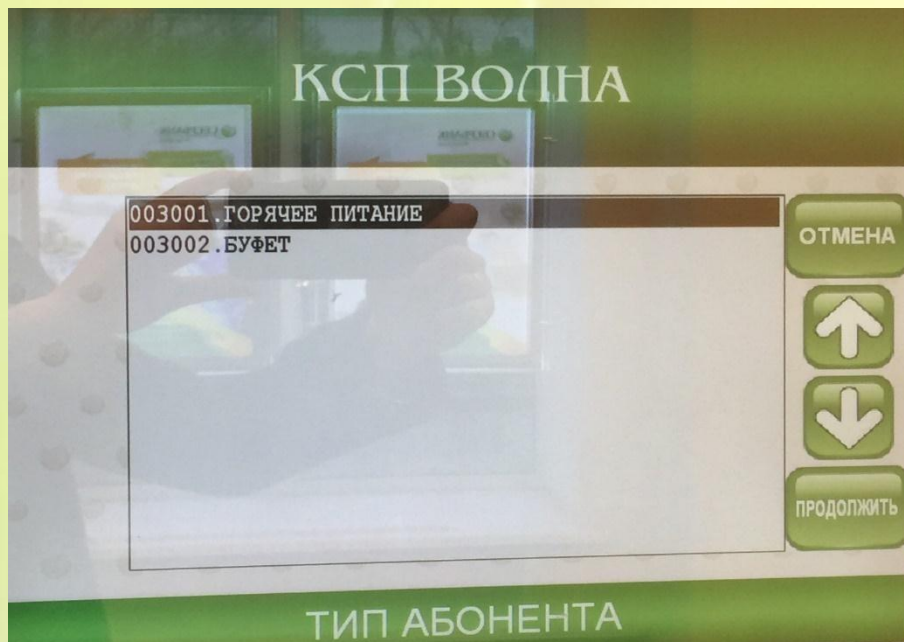




Шаг 6: Ознакомьтесь с условиями приема платежа.

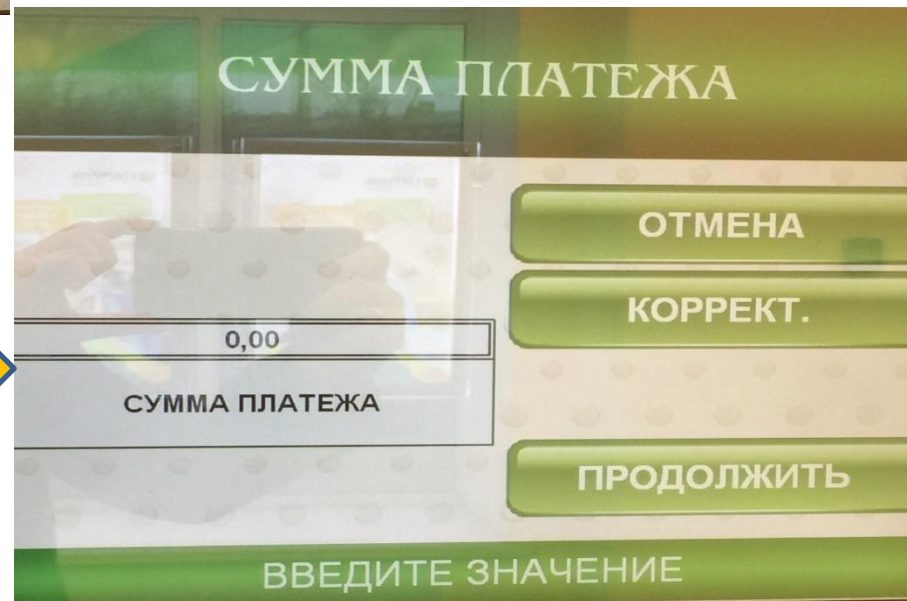
Шаг 7: Введите восьмизначный лицевой счет ребенка.





Шаг 8: Выберите тип платежа.

Шаг 9: Введите сумму платежа и нажмите кнопку «продолжить».



ДЕТАЛИЗАЦИЯ

КСП ВОЛНА	
ПОЛУЧАТЕЛЬ	ОТКРЫТОЕ АКЦИОНЕРНОЕ ОБЩЕСТВО КОМБИНАТ СОЦИАЛЬНОГО ПИТАНИЯ ВОЛНА
ИНН	7811341830
КПП	781101001
СЧЕТ	40702810655130002231
БИК	044030653
СУММА ПЛАТЕЖА	100.00 РУБ.
СУММА КОМИССИИ	0.00 РУБ.
СУММА К ОПЛАТЕ	100.00 РУБ.
БАНК ПОЛУЧАТЕЛЯ	СЕВЕРО-ЗАПАДНЫЙ БАНК ОАО
СБЕРБАНК РОССИ	

Убедитесь в правильности реквизитов платежа

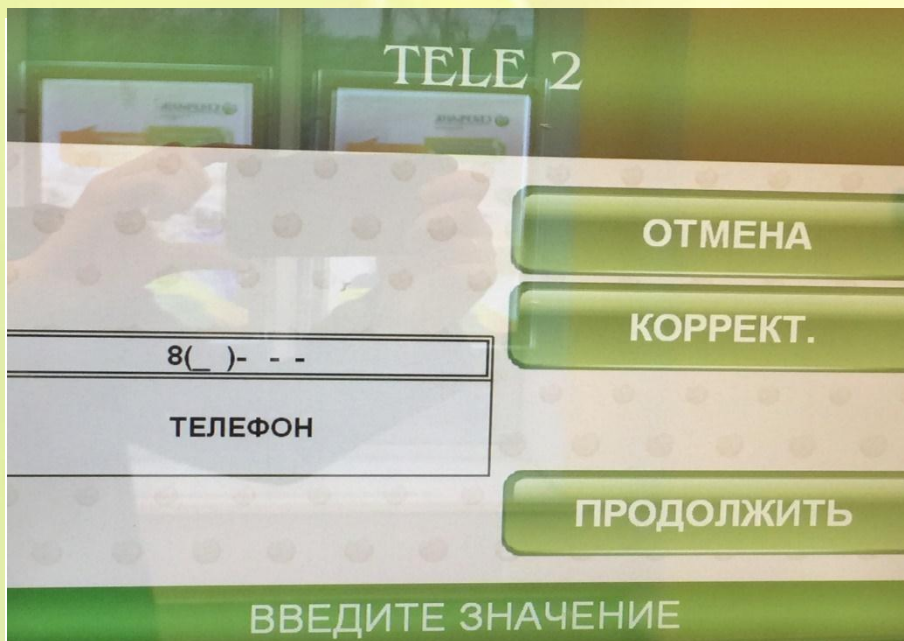
Шаг 10: Проверьте правильность реквизитов платежа.

Шаг 11: Выберите одного из поставщика для зачисления сдачи (сдача будет перечислена выбранному поставщику только при ее наличии после проведения основного платежа).

СДАЧА

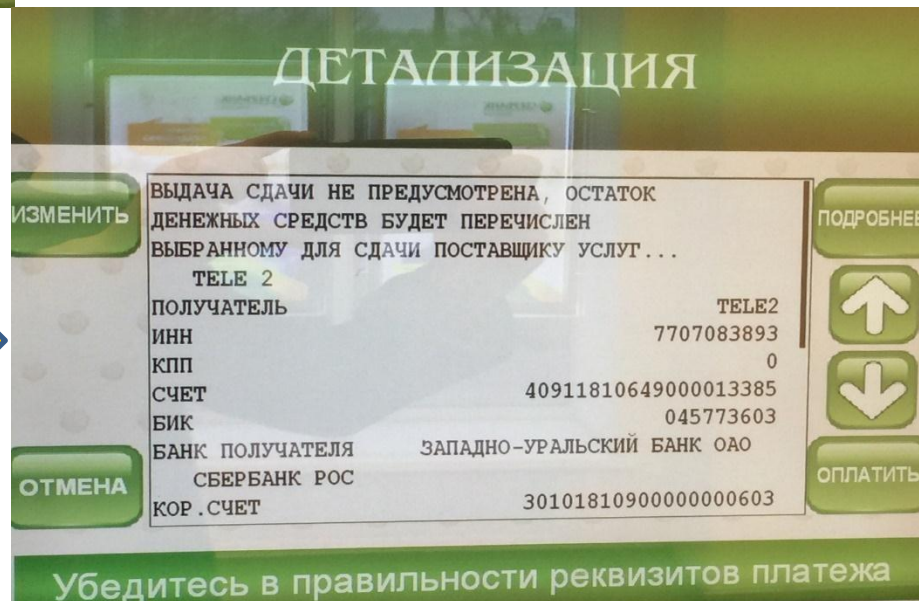
МТС	TELE 2
МЕГАФОН	ПАМЯТЬ ПОКОЛЕНИЙ
БИЛАЙН	
НАЗАД	

Выберите платеж

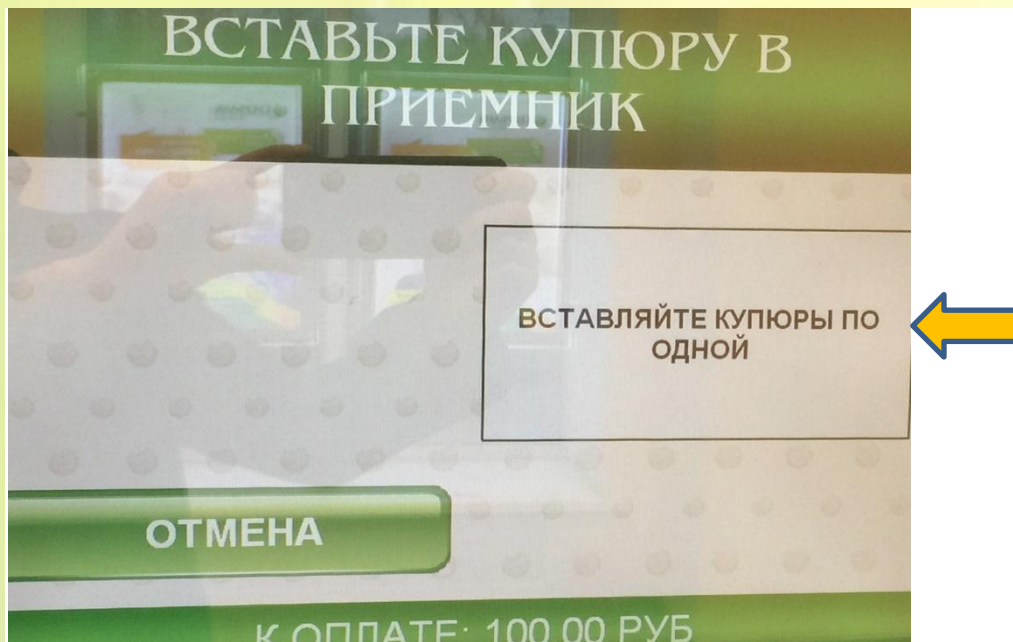


Шаг 12: Введите данные.

Шаг 13: Проверьте реквизиты зачисления сдачи.



Убедитесь в правильности реквизитов платежа



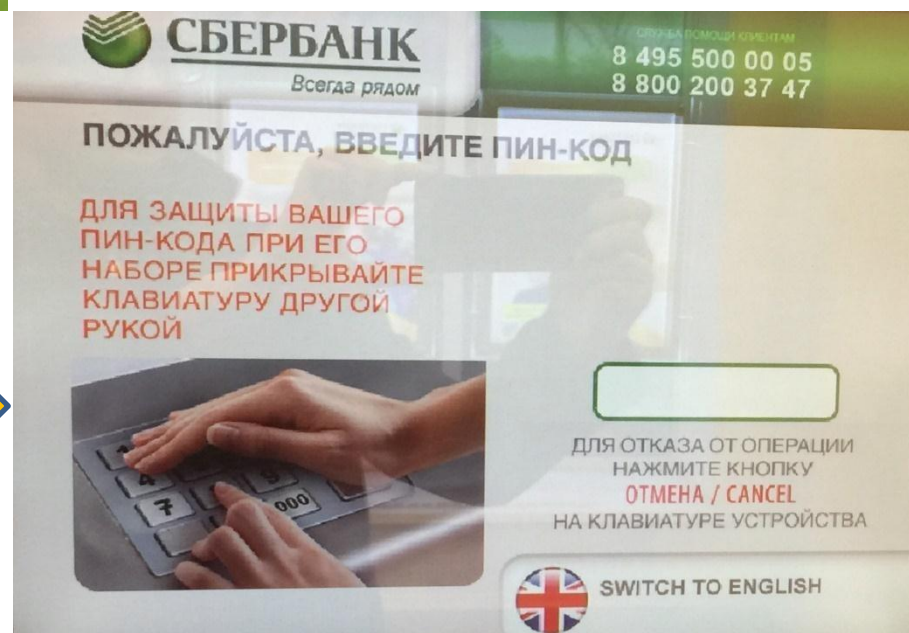
Шаг 14: Вставьте купюру в приемник и нажмите кнопку оплатить.



Вставьте карту в устройство самообслуживания.

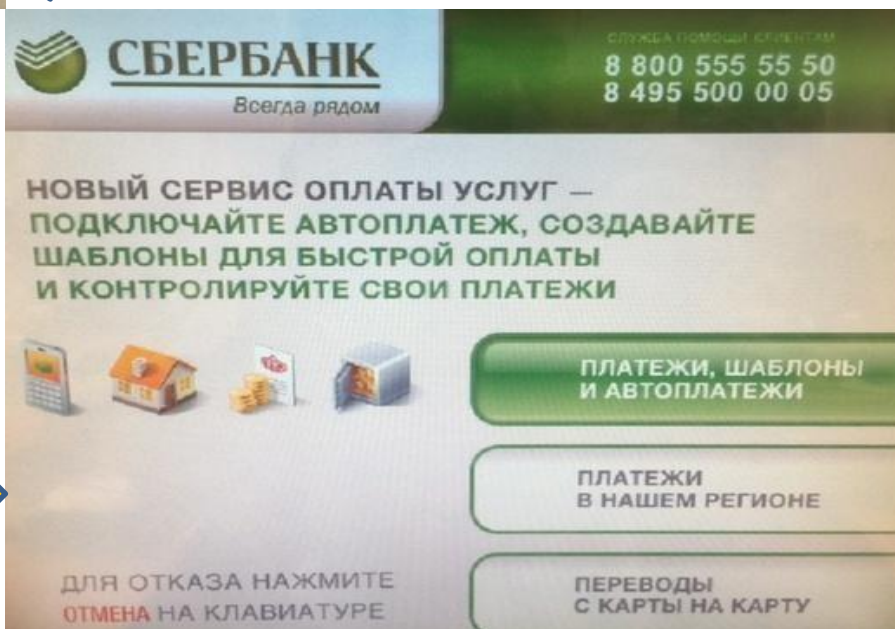


Шаг 1: «Введите пин-код».

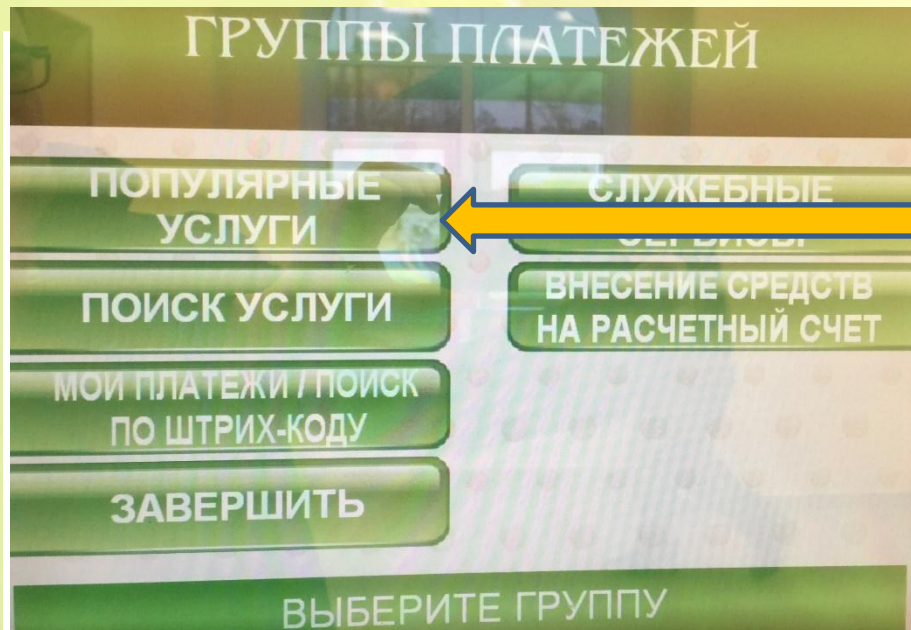




Шаг 2: Выберите пункт «Платежи и переводы».

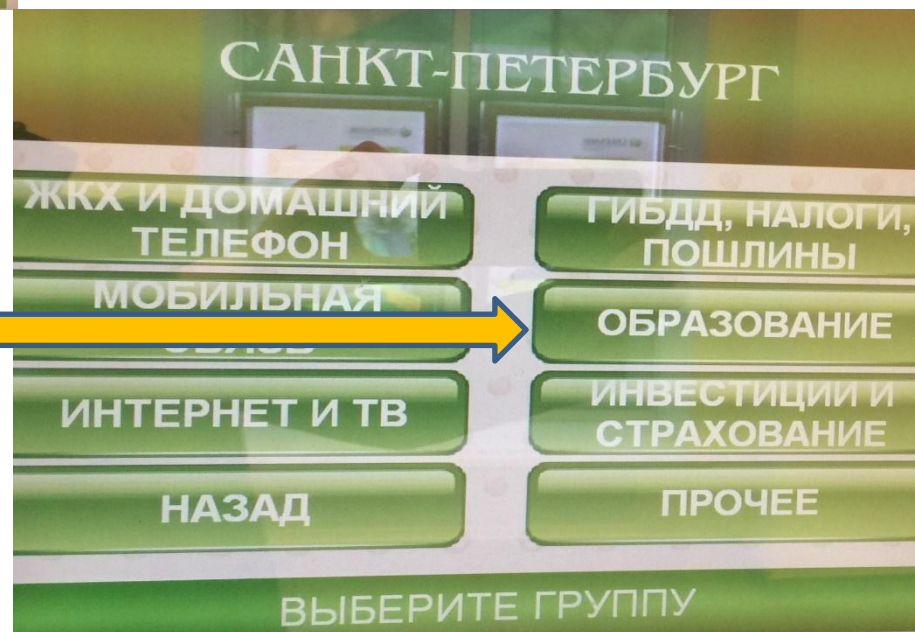


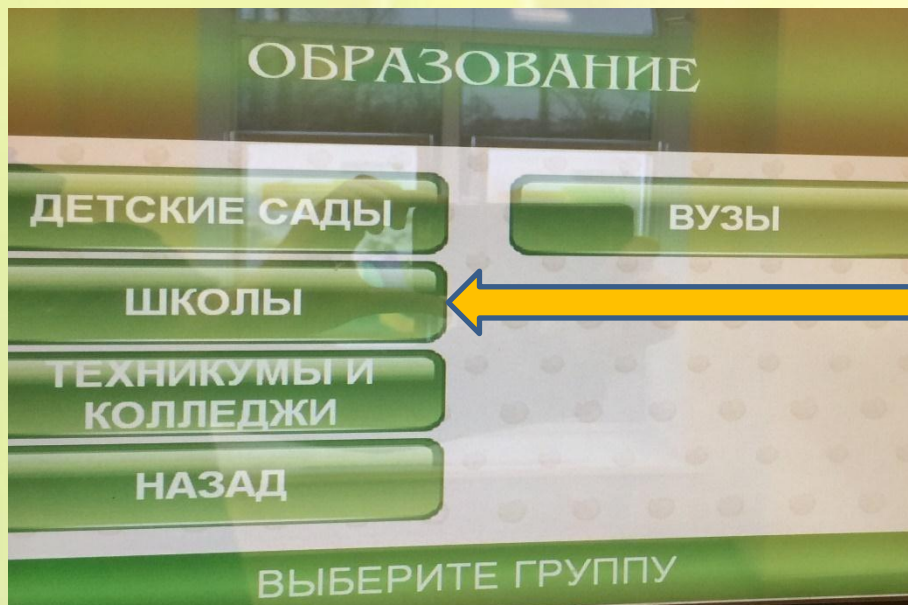
Шаг 3: «Платежи в нашем регионе».



Шаг 4: «Популярные услуги».

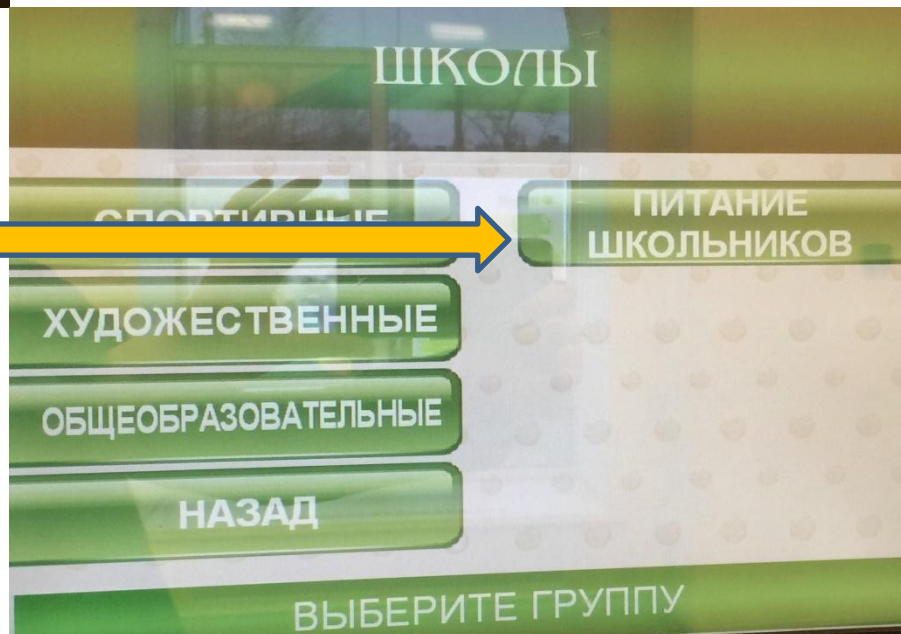
Шаг 5: Выбор группы
«Образование».

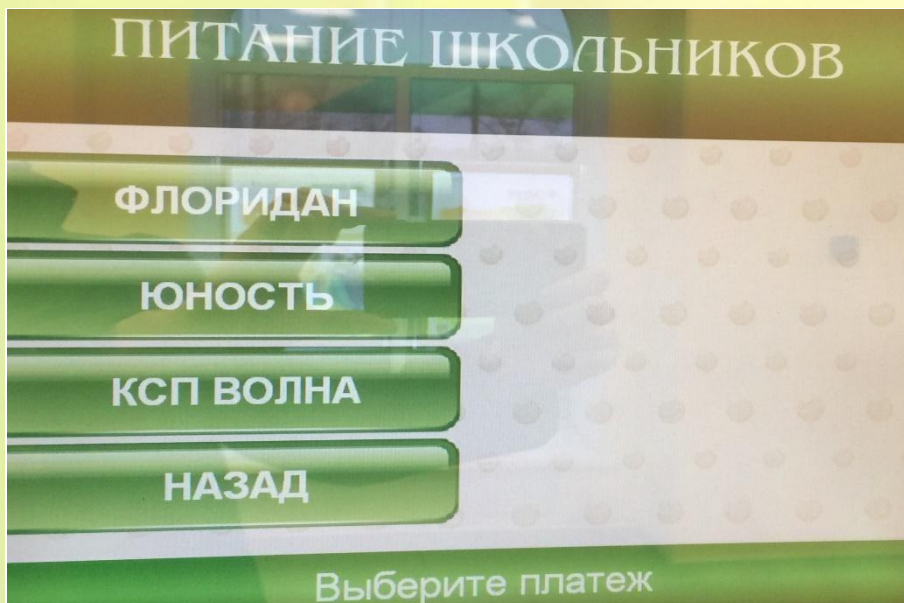




Шаг 6: Выбор группы
«ШКОЛЫ».

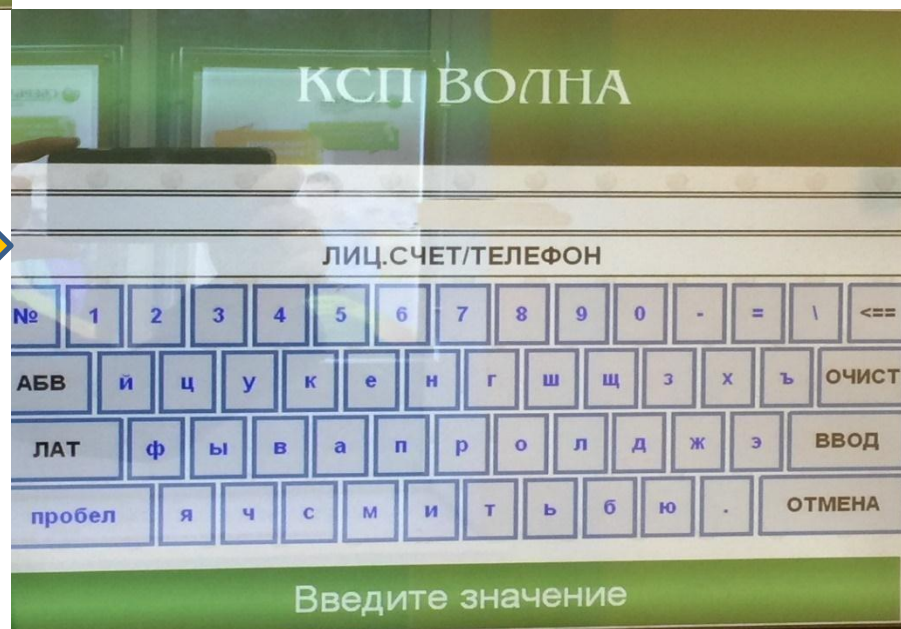
Шаг 7: Выбор группы
«Питание
школьников».

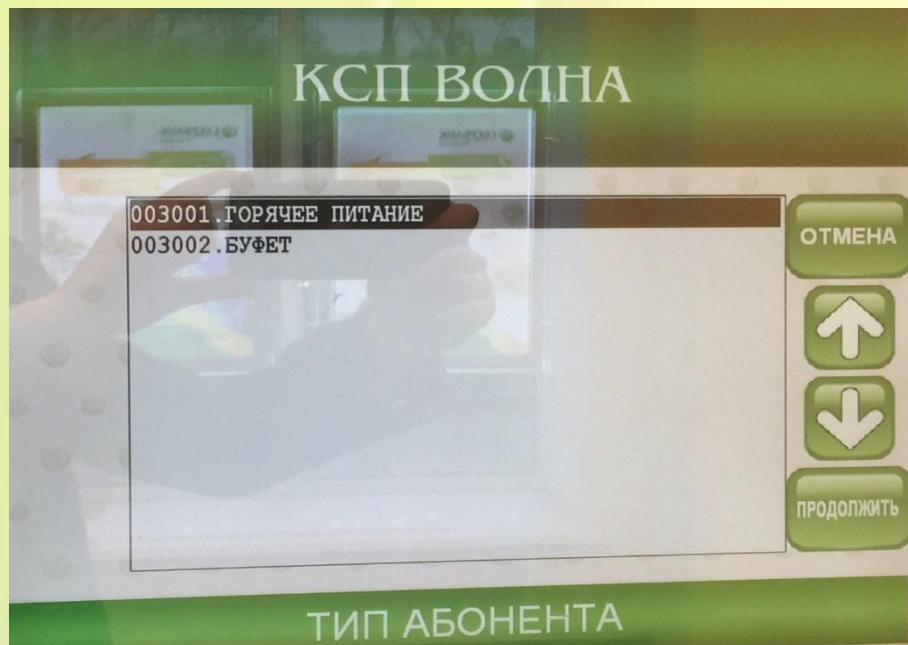




Шаг 8: Выберите платеж
«Комбинат питания».

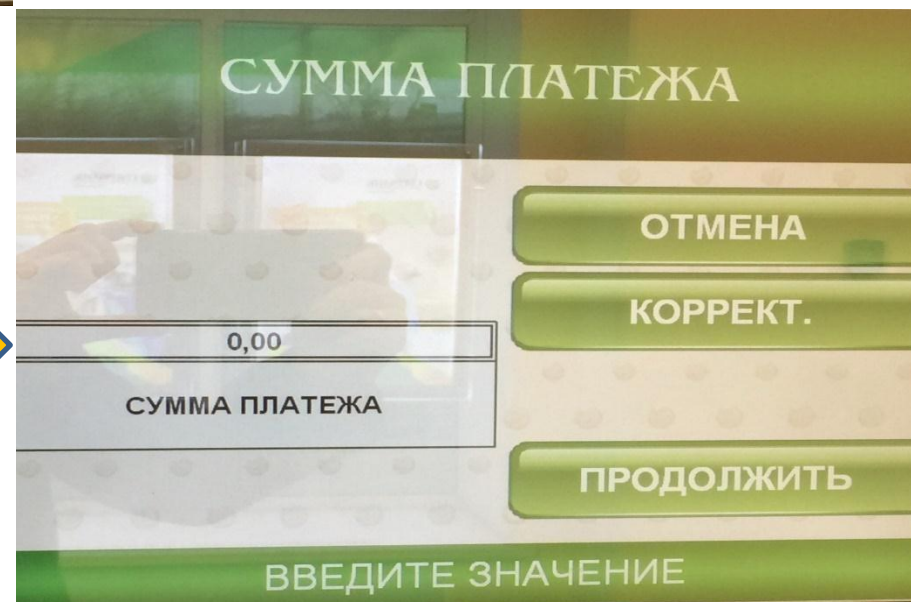
Шаг 9: Введите восьмизначный
лицевой счет ребенка.

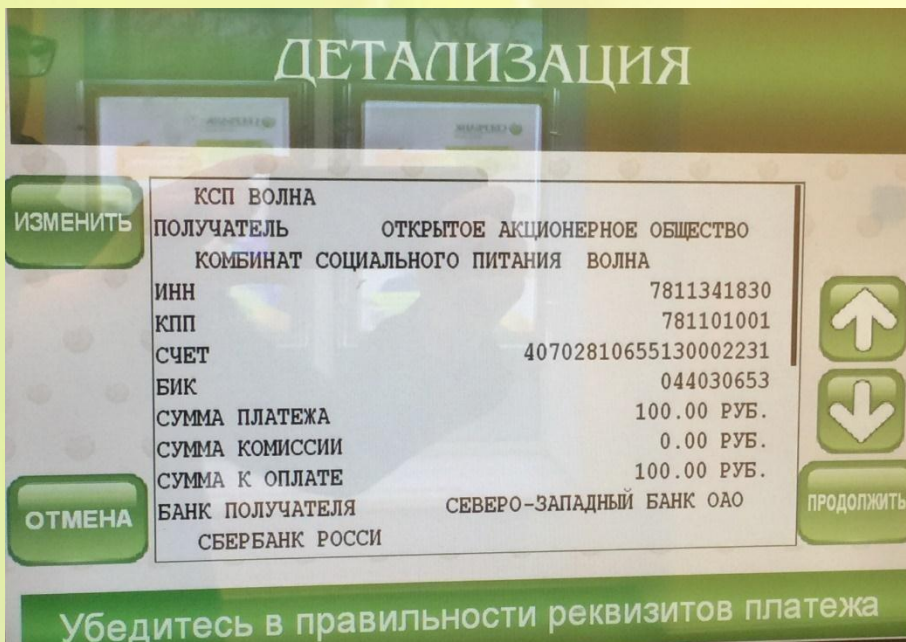




Шаг 10: Выберите тип платежа.

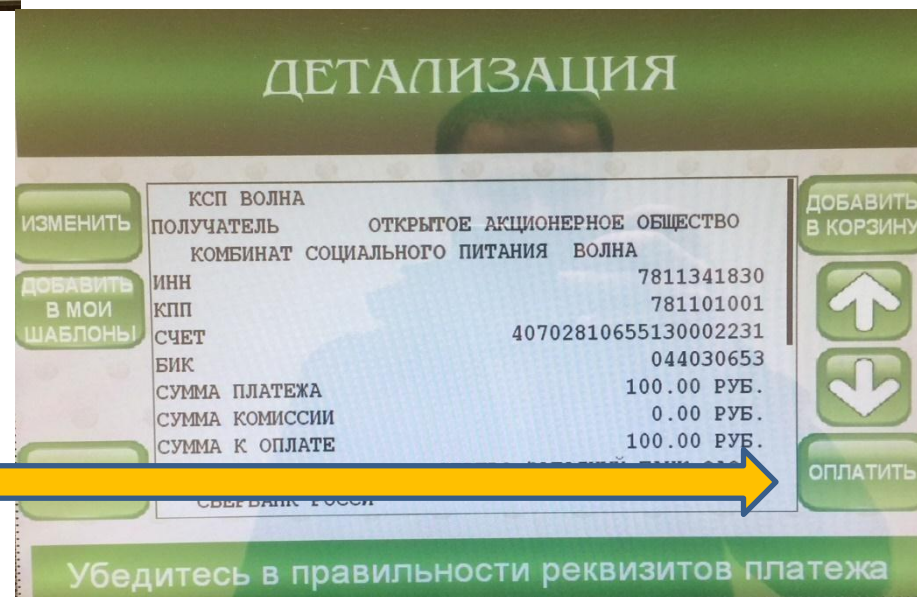
Шаг 11: Введите сумму платежа и нажмите кнопку «продолжить».

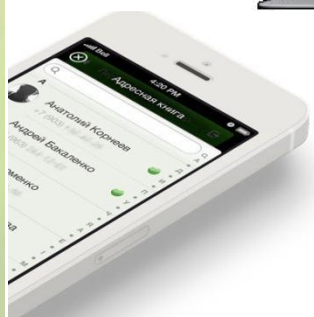
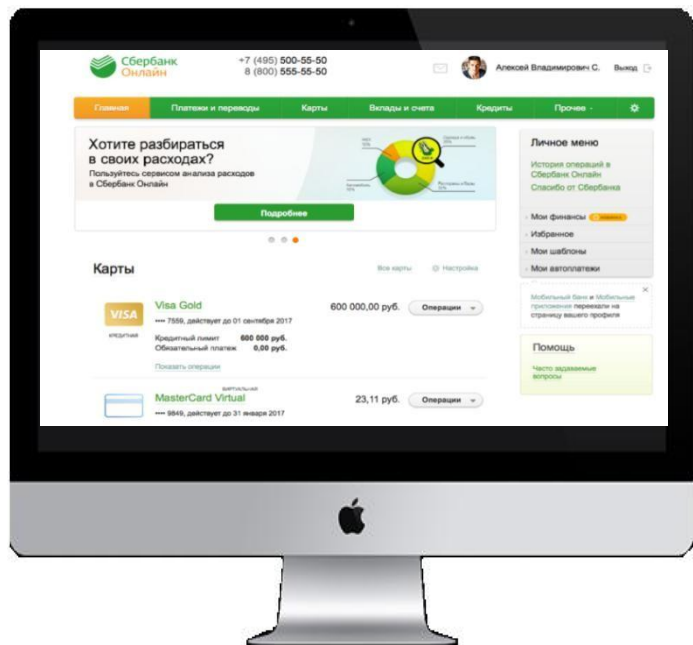




Шаг 12: Проверьте правильность реквизитов платежа.

Шаг 13: Подтвердите платеж.



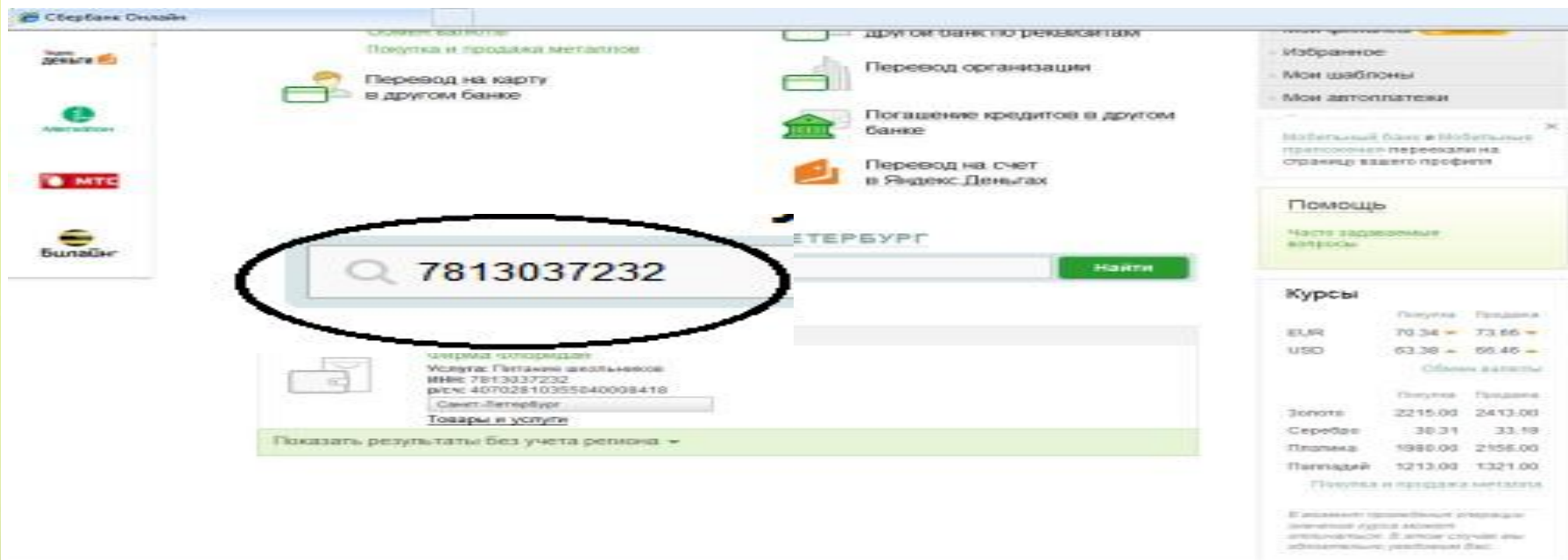


Безопасный и функциональный **Интернет-банк**, который позволяет совершать множество банковских операций в любое время в любом месте с вашего смартфона или ноутбука.

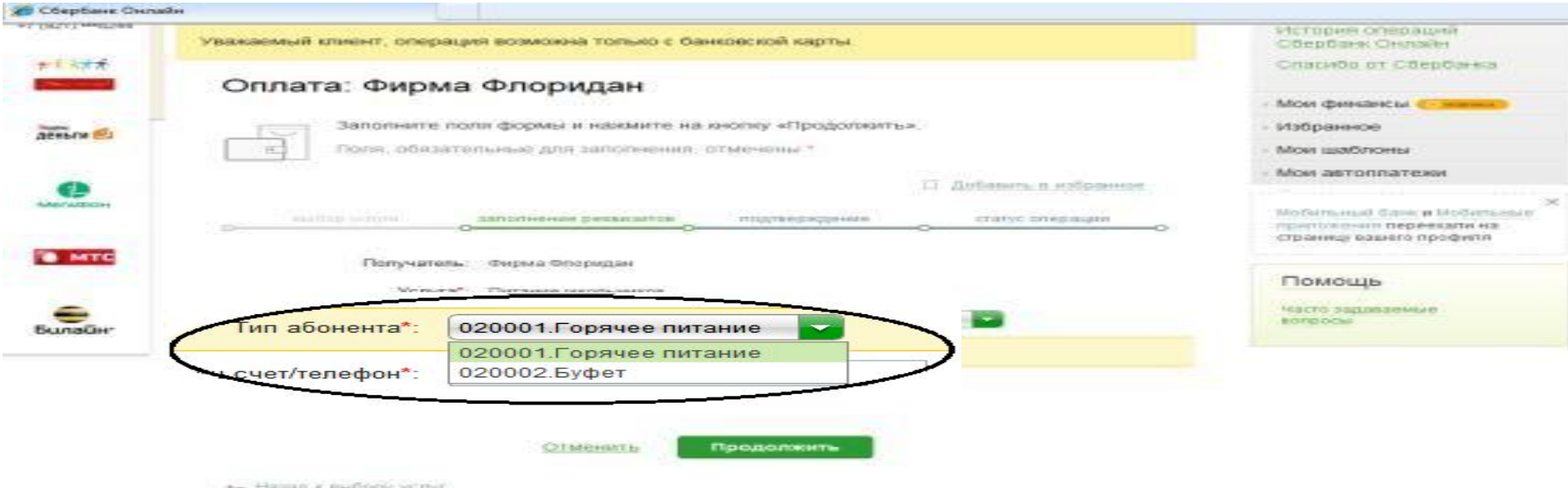
Подключите Сбербанк онлайн и/или Мобильное приложение на свой смартфон.



Оплата в Сбербанк Онлайн



При первой оплате введи
ИНН организации в строку
а



Сбербанк Онлайн

Уважаемый клиент, операция возможна только с Банковской карты.

Оплата: Фирма Флоридан

Заполните поля формы и нажмите на кнопку «Продолжить».

Поля, обязательные для заполнения, отмечены *

Добавить в избранное

выбор услуги — **заполнение реквизитов** — подтверждение — статус операции

Получатель: Фирма Флоридан

Меню: Фирма Флоридан

Тип абонента*: 020001. Горячее питание

счет/телефон*: 020002. Буфет

Отменить Продолжить

← Назад к выбору услуг

История операций
Сбербанк Онлайн
Спасибо от Сбербанка

Мои финансы
Избранное
Мои шаблоны
Мои автоплатежи

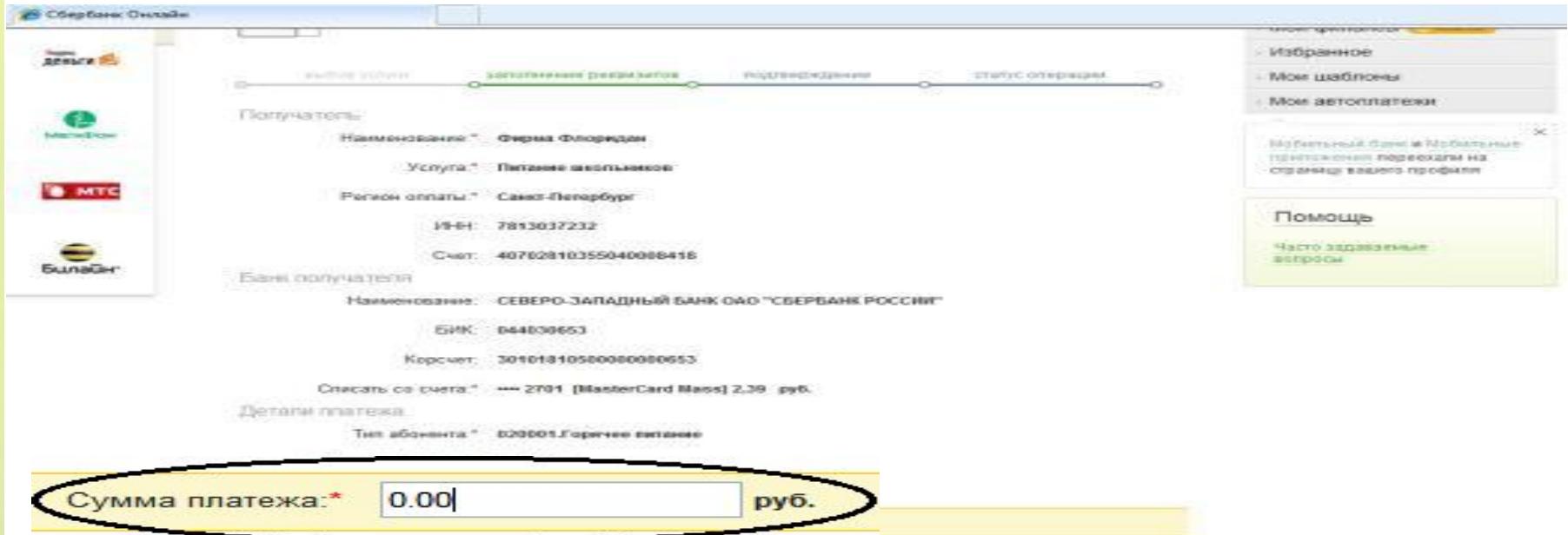
Мобильный Банк и Мобильные приложения
перевести на страницу вашего профиля

Помощь
Часто задаваемые вопросы

2

Выберите тип абонента:
Горячее питание или
буфет. Введите **лицевой**
счет ребенка

Оплата в Сбербанк Онлайн



Сбербанк Онлайн

Выбор услуги: **заполнение реквизитов** | Подтверждение | Статус операции

Получатель:

Наименование: **Фирма Флоридан**

Услуга: **Питание школьников**

Регион оплаты: **Санкт-Петербург**

ИНН: **7813037232**

Счет: **40762810355040088416**

Банк получателя:

Наименование: **СЕВЕРО-ЗАПАДНЫЙ БАНК ОАО "СБЕРБАНК РОССИИ"**

БИК: **044030653**

Корсчет: **30101810500000000653**

Спасать со счета: **--- 2701 (MasterCard Mass) 2,39 руб.**

Детали платежа:

Тип абонента: **020001.Горячее питание**

Сумма платежа:* руб.

3

Введите **сумму** оплаты и подтвердите платеж одноразовым паролем.
Сохраните платеж в шаблонах и подключите **АВТОПЛАТЕЖ!**

1 В установленную вами дату Банк сообщит о необходимости оплаты



2 Если вы хотите отказаться от списания — отправьте полученный в СМС код на номер 900

3 Оплата производится автоматически

4 Банк сообщит об оплате счета

Автоплатеж позаботится о регулярном и своевременном пополнении лицевого счета (карты) Вашего ребенка на **установленную вами сумму**.
Вы всегда будете получать информацию на всех этапах платежа.



Экономьте время



Контролируйте ваш счет



Экономьте деньги

Как подключить?



В «Сбербанк Онлайн»



С помощью устройств самообслуживания Сбербанка



В офисе Сбербанка



Спасибо за внимание!