

Программа развития продуктивной занятости и массового предпринимательства



Направления программы

НАПРАВЛЕНИЯ

1

ОБУЧЕНИЕ С УЧЕТОМ ПОТРЕБНОСТЕЙ РЫНКА ТРУДА

- подготовка кадров с техническим и профессиональным образованием
- краткосрочное профессиональное обучение рабочих кадров

2

РАЗВИТИЕ МАССОВОГО ПРЕДПРИНИМАТЕЛЬСТВА

- обучение основам предпринимательства
- кредитование предпринимательских инициатив
- гарантирование микрокредитов в городах и на селе
- субсидирование операционных затрат МФО

3

РАЗВИТИЕ РЫНКА ТРУДА

- содействие в трудоустройстве
- повышение мобильности трудовых ресурсов
- создание единой цифровой площадки по трудоустройству
- обеспечение занятости за счет развития инфраструктуры и ЖКХ

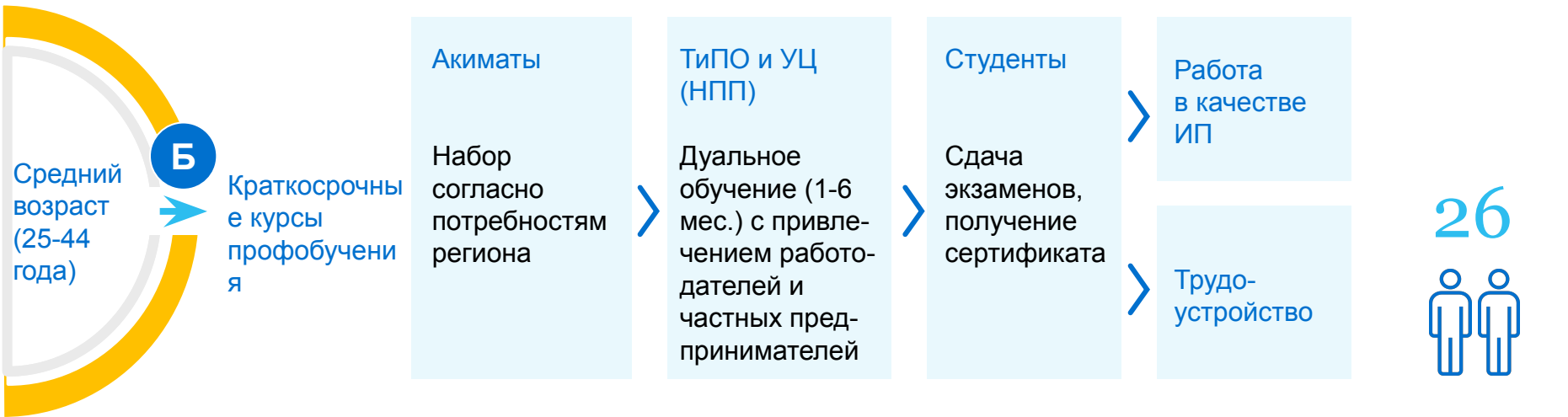
ОПЕРАТОРЫ

- МОН
- МЗСР

- НПП - «Бастау Бизнес»
- МНЭ - микрокредитование в городах
- МСХ - микрокредитование на селе и в малых городах

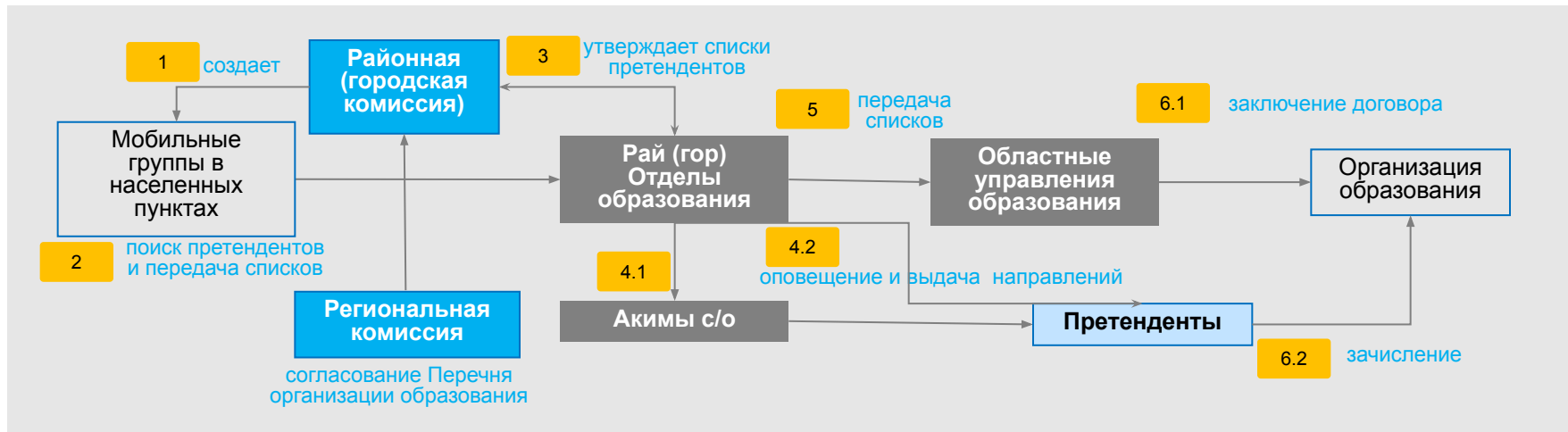
- МЗСР

I. Обучение: механизмы

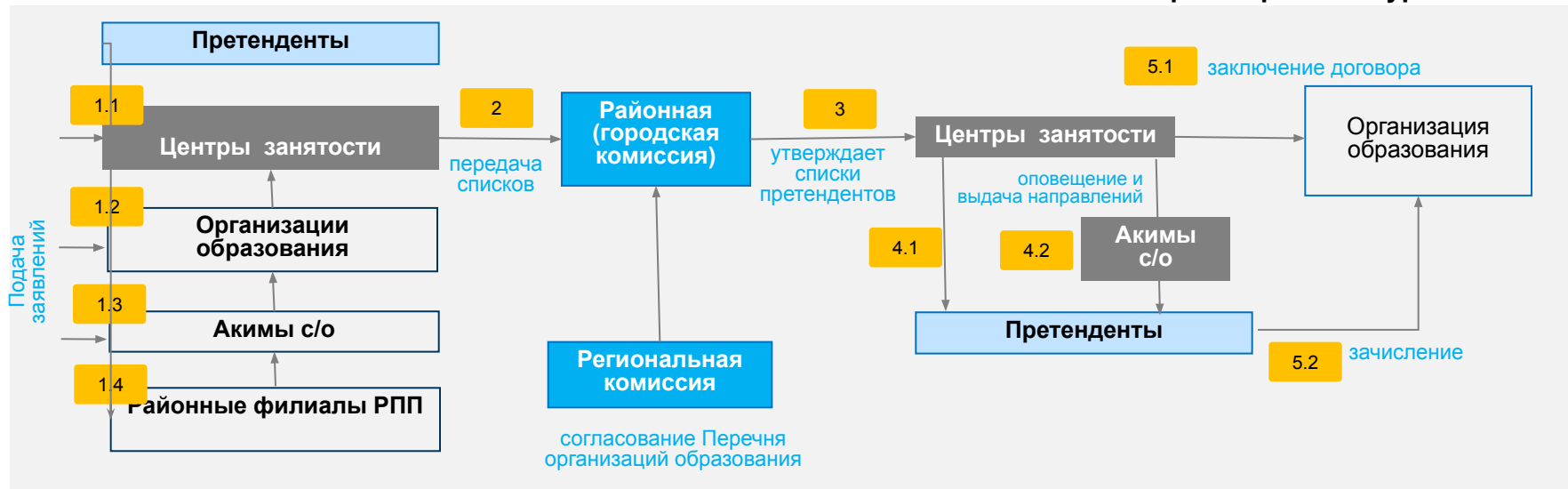


I. Обучение: механизмы


Бесплатное профтех образование на базе ТПО - МОН



Краткосрочные курсы - МЗСР



II. Создание условий для массового предпринимательства - микрокредитование



- Открытие **микробизнеса**
- Расширение **существующего хозяйства**
- Создание кооперативов и улучшение **сбытовой инфраструктуры**
- Развитие **базовых предпринимательских навыков**

Сумма

- До 18 млн. тенге (*было до 6 млн. тенге*)

Сроки

- До 5 лет
- До 7 лет для проектов животноводства и с/х кооперативов

Ставка

- 6% на конечного заемщика

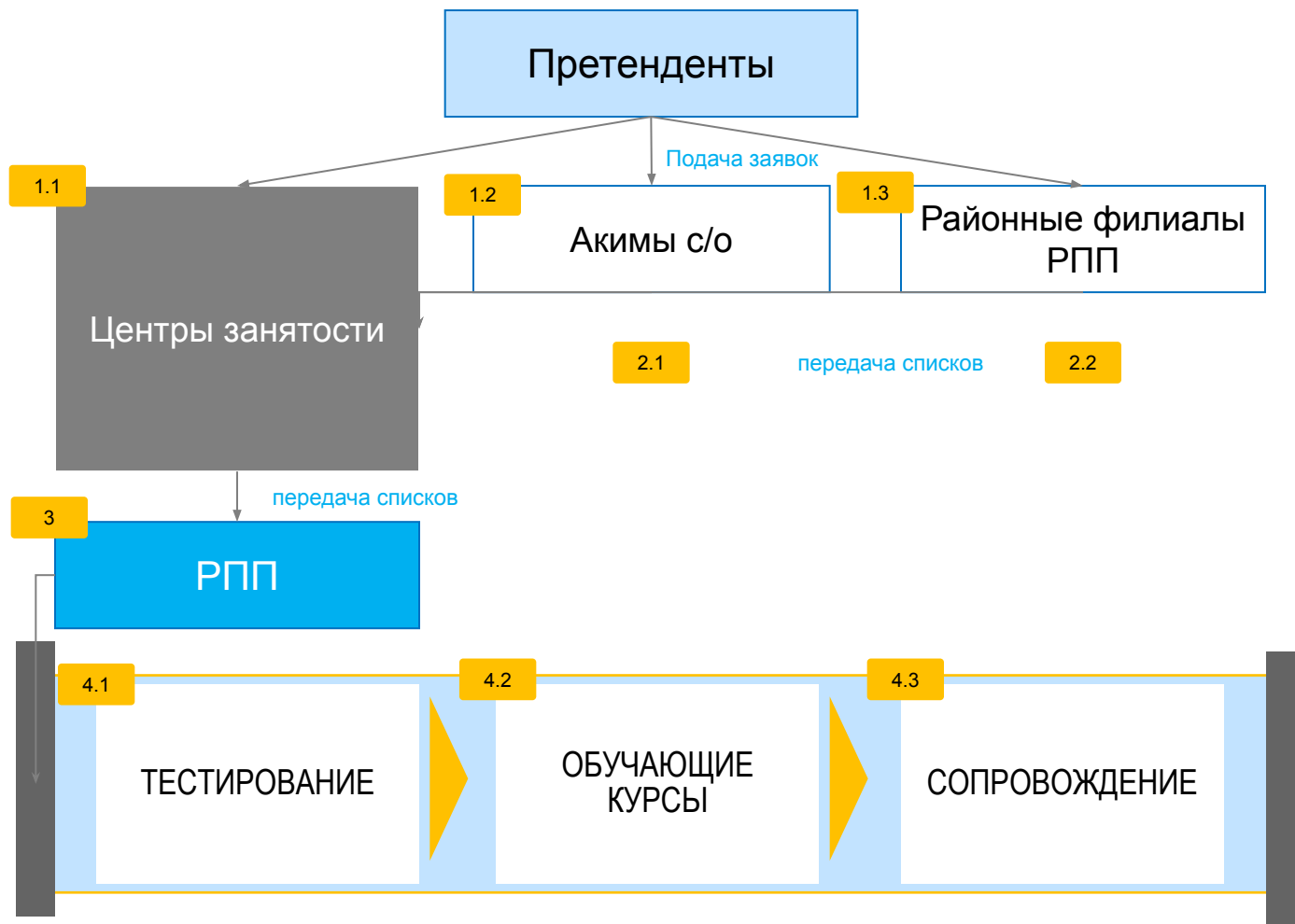
Гарантии

- Для начинающих – до 85%
- Для действующих – до 50%

Проект «Бастау бизнес»

- Обучение в группах и индивидуально
- Сопровождение бизнес проекта

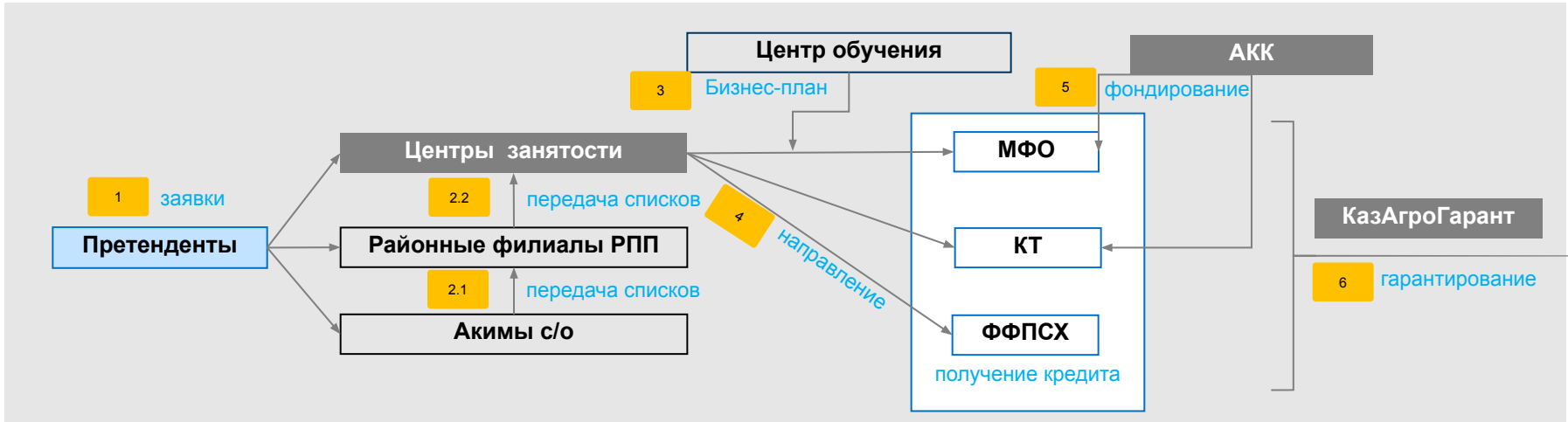
II. Развитие базовых предпринимательских навыков – «Бастау Бизнес»



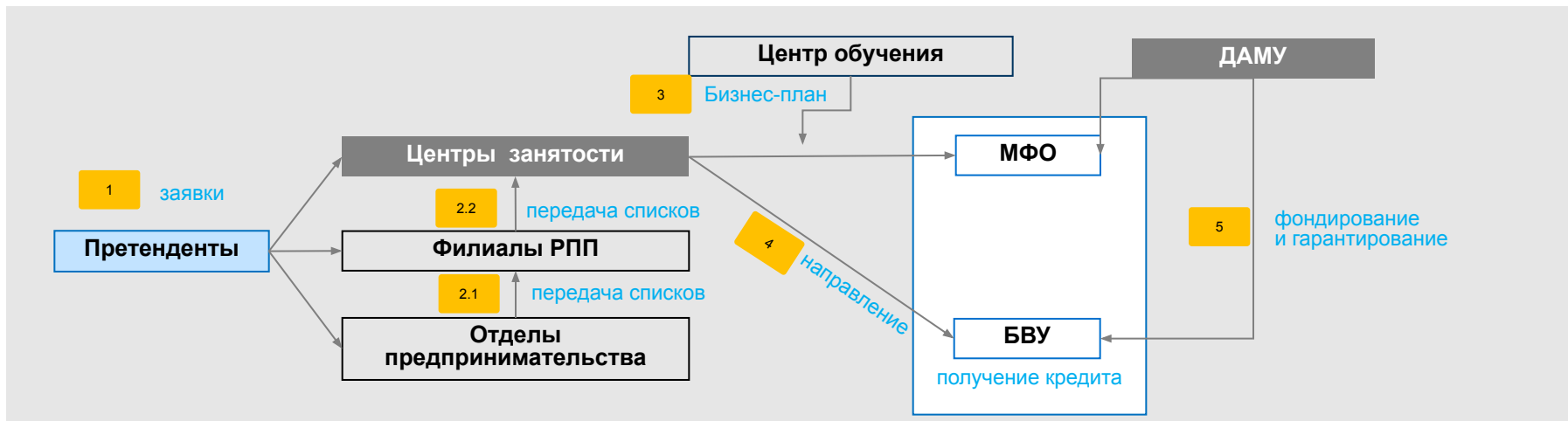
Инвестиции ежегодно: 1,2-2,4 млрд тенге прямыми целевыми трансфертами в НПП
Ежегодный охват: 15-30 тыс. чел

II. Механизмы микрокредитования


На селе и малых городах



В городах



III. Развитие рынка труда: инструменты



Существующие инструменты ДКЗ

- Адресное трудоустройство молодежи, женщин и лиц с ограниченными возможностями
- Организация **субсидируемых** государством рабочих мест




Мобильность рынка труда

- Организация **добровольного переселения** трудовых ресурсов из трудоизбыточных в регионы, определенные Правительством
- Предоставление **социального пакета**



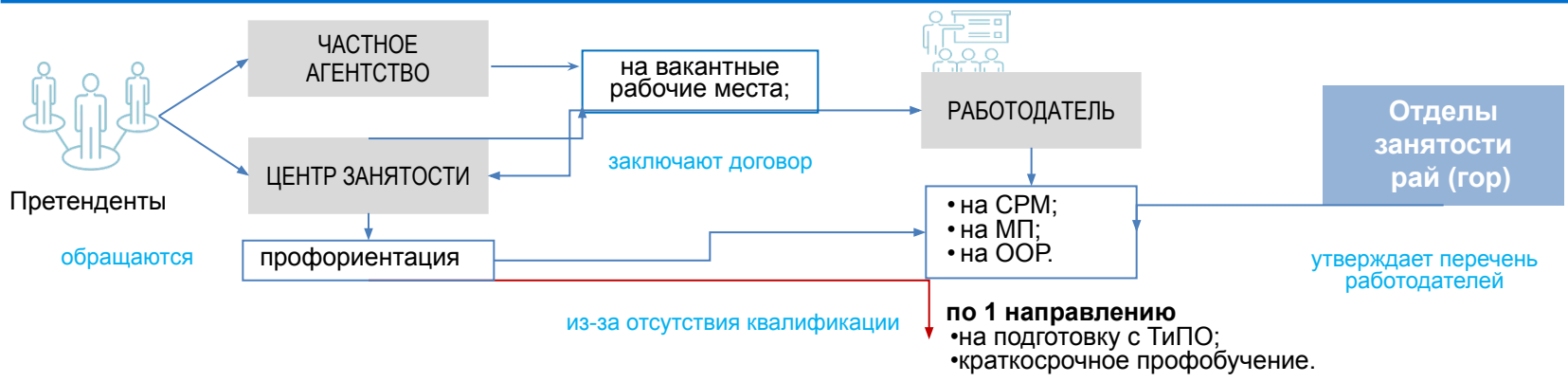
Создание единой цифровой площадки

- **Единая информационная база рынка труда (Биржа труда)** для поиска работы и содействия в подборе персонала
- **Синхронизация** базы **ENBEK.KZ** с информационными системами государственных органов
- **Вовлечение** частных агентств занятости

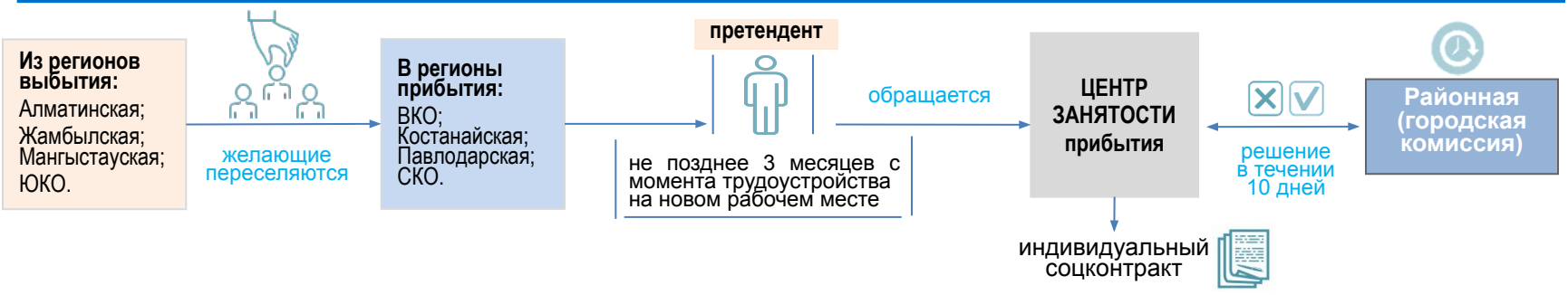


III. Развитие рынка труда: инструменты

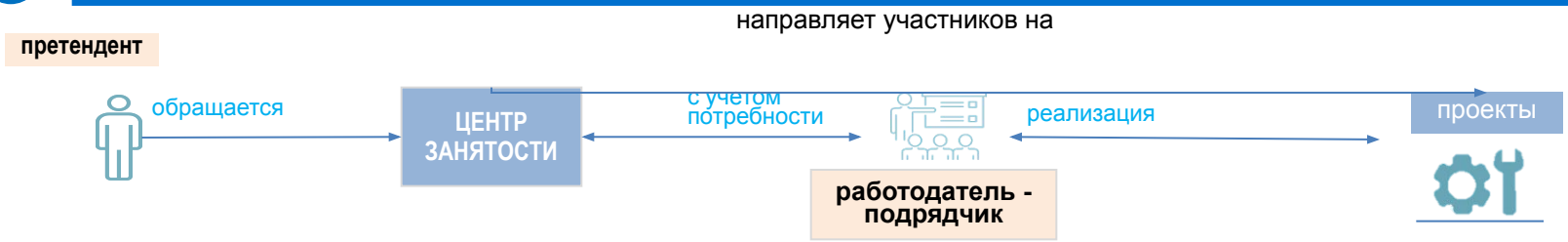
1 ТРУДОУСТРОЙСТВО БЕЗРАБОТНЫХ И САМОЗАНЯТЫХ



2 ПОВЫШЕНИЕ МОБИЛЬНОСТИ ТРУДОВЫХ РЕСУРСОВ



3 ТРУДОУСТРОЙСТВО ЗА СЧЕТ РАЗВИТИЯ ИНФРАСТРУКТУРЫ И ЖКХ



Распределение ответственности по программе

МТЗСН



- Общая координация реализации программы
- Оператор третьего направления Программы и краткосрочного профессионального обучения
- Создание и администрирование единой цифровой площадки

МОН



- Оператор по бесплатному профтех образованию на базе ТиПО в рамках первого направления
- Администрирование программы по подготовке кадров с ТиПО

МНЭ



- Обеспечение разработки модульных программ обучения
- Администрирование направления по микрокредитованию в городах

МСХ



- Оператор второго направления
- Администрирование направления по микрокредитованию на селе и малых городах

МИО



- Реализация Программы
- Совместно с РПП определяет карту специализации района и населенных пунктов

НПП



- Обучение основам предпринимательства "Бастау Бизнес" на селе
- Сопровождение в реализации бизнес- проекта

Операторы микрокредитования



- Обеспечение финансирования МФО и Кредитных товариществ
- Субсидирование и мониторинг операционных расходов МФО
- Мониторинг целевого использования средств

Целевые индикаторы программы

1. УРОВЕНЬ БЕЗРАБОТИЦЫ

СЕЙЧАС
4,9%



2021 ГОД
не выше **4,8%**

2. ДОЛЯ ТРУДОВЫХ РЕСУРСОВ БЕЗ ОБРАЗОВАНИЯ ИЛИ ТОЛЬКО СО ШКОЛЬНЫМ ОБРАЗОВАНИЕМ

СЕЙЧАС
27%



2021 ГОД
не выше **20%**

3. ДОЛЯ НЕПРОДУКТИВНО ЗАНЯТЫХ В СОСТАВЕ САМОЗАНЯТОГО НАСЕЛЕНИЯ

СЕЙЧАС
16%



2021 ГОД
не выше **10%**

4. ПРИРОСТ АКТИВНО ДЕЙСТВУЮЩИХ СУБЪЕКТОВ МСБ

СЕЙЧАС
1 241
тысяч
субъектов



2021 ГОД
прирост
на не менее
чем **10%**