



Алтайкрайстат

**ВОПРОСЫ ОРГАНИЗАЦИИ И ПРОВЕДЕНИЯ
СПЛОШНОГО ФЕДЕРАЛЬНОГО
СТАТИСТИЧЕСКОГО НАБЛЮДЕНИЯ
СУБЪЕКТОВ МАЛОГО И СРЕДНЕГО
ПРЕДПРИНИМАТЕЛЬСТВА**

В соответствии с распоряжением
правительства Российской Федерации от
14.02.2010 № 201-р в 2011 году по итогам за
2010 год будет проведено сплошное
федеральное статистическое наблюдение
субъектов малого и среднего
предпринимательства.

Этапы проведения сплошного наблюдения:

1. Подготовка к проведению сплошного наблюдения
2. Проведение сплошного наблюдения
3. Подготовка материалов сплошного наблюдения к обработке
4. Обработка первичных материалов сплошного наблюдения
5. Формирование и выверка базы данных сплошного наблюдения
6. Получение итогов сплошного наблюдения на федеральном и региональном уровнях

Сплошному наблюдению за деятельностью субъектов малого и среднего предпринимательства подлежат следующие категории хозяйствующих субъектов:

Юридические лица:

- коммерческие организации (хозяйственные товарищества и общества)
- потребительские кооперативы

Физические лица, осуществляющие предпринимательскую деятельность без образования юридического лица

Крестьянские (фермерские) хозяйства

**Параметры деятельности субъектов малого
и среднего предпринимательства –
юридических лиц должны соответствовать
установленным российским
законодательством условиям
по размеру выручки от реализации товаров
(работ, услуг) без учета налога на
добавленную стоимость,
средней численности работников,
структуре уставного капитала**

Выручка от реализации товаров (работ, услуг) без учета налога на добавленную стоимость за предшествующий календарный год не должна превышать предельные значения, установленные постановлением Правительства Российской Федерации от 22 июля 2008 года № 556 «О предельных значениях выручки от реализации товаров (работ, услуг) для каждой категории субъектов малого и среднего предпринимательства»:

средние предприятия – 1000 млн. рублей

**малые предприятия
(без микропредприятий) – 400 млн. рублей**

микропредприятия – 60 млн. рублей

Средняя численность работников за предшествующий календарный год не должна превышать следующие предельные значения средней численности работников для каждой категории субъектов малого и среднего предпринимательства:

средние предприятия – от 101 до 250 человек

**малые предприятия
(без микропредприятий) – до 100 человек**

микропредприятия – до 15 человек

Структура уставного капитала для юридических лиц:

- суммарная доля участия российской федерации, субъектов российской федерации, муниципальных образований, иностранных юридических лиц, иностранных граждан, общественных и религиозных организаций (объединений), благотворительных и иных фондов в уставном (складочном) капитале (паевом фонде) указанных юридических лиц не должна превышать 25% (за исключением активов акционерных инвестиционных фондов и закрытых паевых инвестиционных фондов)

- доля участия, принадлежащему одному или нескольким юридическим лицам, не являющимся субъектами малого и среднего предпринимательства, не должна превышать 25%

Программа сплошного наблюдения

Программа сплошного наблюдения – перечень вопросов (показателей), содержащихся в бланке статистического обследования, а также порядок отбора единиц наблюдения и схеме организации обследований.

Система статистических показателей дифференцирована по категориям хозяйствующих субъектов в целях оптимизации нагрузки на учетный персонал, соответствия правилам первичного бухгалтерского учета на предприятии.

**Система показателей размещается
на следующих формах федерального
статистического наблюдения:**

Форма № МП-сп

«Сведения о деятельности малого предприятия»

Форма № 1-предприниматель

**«Сведения о деятельности индивидуального
предпринимателя»**

Утвержденных приказом Росстата №206 от 31.05.2010

Форма № МП-сп

«Сведения о деятельности малого предприятия»

Раздел 2. Сведения об уставном капитале (фонде).

2.1. Укажите, какую долю в уставном капитале (фонде) Вашей организации составляют отдельные учредители (акционеры):

Код по ОКЕИ: процент (с одним десятичным знаком) - 744

Учредители (акционеры)	№ строки	Доля, на конец 2010 года
1	2	3
Всего, в том числе:	05	100.0%
Иностранные юридические лица	06	<input type="text"/>
Иностранные граждане	07	<input type="text"/>
Российская Федерация (включая унитарные предприятия, учреждения)	08	<input type="text"/>
Субъекты Российской Федерации (включая унитарные предприятия, учреждения)	09	<input type="text"/>
Муниципальные образования (включая унитарные предприятия, учреждения)	10	<input type="text"/>
Юридические лица - коммерческие организации, НЕ являющиеся субъектами малого предпринимательства (без государственных, муниципальных и иностранных)	11	<input type="text"/>
Юридические лица - субъекты малого и среднего предпринимательства (кроме иностранных)	12	<input type="text"/>
Общественные и религиозные организации (объединения), благотворительные и иные фонды	13	<input type="text"/>
Другие некоммерческие организации (без государственных и иностранных)	14	<input type="text"/>
Акционерные инвестиционные фонды	15	<input type="text"/>
Закрытые инвестиционные фонды	16	<input type="text"/>
Физические лица, граждане Российской Федерации	17	<input type="text"/>
Другие акционеры (учредители), уточните <input type="text"/>	18	<input type="text"/>

Форма № МП-сп

«Сведения о деятельности малого предприятия»

Раздел 3. Основные показатели деятельности.

3.1. Укажите численность работников Вашей организации и их начисленную заработную плату:

Коды по ОКЕИ: человек - 792; тысяча рублей (с одним десятичным знаком) - 384

Наименование показателя	№ строки	За 2010 год	Справочно: за 2009 год
1	2	3	4
Средняя численность работников (работники списочного состава, внешние совместители, работники, выполнявшие работы по договорам гражданско-правового характера), в том числе работники списочного состава (без внешних совместителей)	20	<input type="text"/> <input type="text"/> <input type="text"/>	<input type="text"/> <input type="text"/> <input type="text"/>
Фонд начисленной заработной платы всех работников (работников списочного состава, внешних совместителей, работников, выполнявших работы по договорам гражданско-	22	<input type="text"/> <input type="text"/> <input type="text"/> <input type="text"/> <input type="text"/> <input type="text"/>	

3.2. Укажите среднее количество фактически отработанного времени одним работником списочного состава в течение первой недели декабря 2010 года.

часов (23) Код по ОКЕИ: час - 356

3.3. Укажите выручку от реализации товаров (работ, услуг) в целом по организации (включая данные по всем территориально обособленным подразделениям) и по каждому виду экономической деятельности.

Выручка от реализации определяется исходя из всех поступлений, связанных с расчетами за реализованные товары (работы, услуги) или имущественные права, выраженные в денежной и (или) натуральной формах без сумм налогов, предъявленных в соответствии с Налоговым Кодексом налогоплательщиком покупателю (приобретателю) товаров (работ, услуг, имущественных прав (Статья 249, Часть 2 НК РФ).

Код по ОКЕИ: тысяча рублей (с одним десятичным знаком) - 384

Наименование показателя	№ строк	За 2010 год	Справочно: за 2009 год
1	2	3	4
Выручка от реализации товаров (работ, услуг) <i>(суммарно по всем видам экономической</i>	24	<input type="text"/> <input type="text"/> <input type="text"/> <input type="text"/> <input type="text"/> <input type="text"/> , <input type="text"/>	<input type="text"/> <input type="text"/> <input type="text"/> <input type="text"/> <input type="text"/> <input type="text"/> , <input type="text"/>

Основой формирования совокупности хозяйствующих субъектов, подлежащих сплошному наблюдению – является

Статистический регистр

хозяйствующих субъектов
(Статрегистр Росстата)

Статистический регистр

является базой данных об организациях, созданных на территории Российской Федерации, их местных единицах, индивидуальных предпринимателях, других типах статистических единиц, являющихся объектами федерального статистического наблюдения.

Статистический регистр

включает базы данных:

- **БД «Юридические лица»**
- **БД «Индивидуальные предприниматели»**
- **БД «Генеральная совокупность объектов статистического наблюдения»**

На основе Статрегистра созданы перечни:

Юридические лица

- «Средние», «малые» и «микро-предприятия»

Индивидуальные предприниматели

- Физические лица, осуществляющие предпринимательскую деятельность без образования юридического лица

Иные хозяйствующие субъекты

- Субъекты, статус которых не определен

Источники для уточнения перечней экономически активных хозяйствующих субъектов

УФНС по Алтайскому краю

- Перечень сдающих налоговую отчетность налогоплательщиков (юридических лиц и индивидуальных предпринимателей)

УПФР по Алтайскому краю,
ГУ Алтайское региональное отделение
ФСС РФ,
Управление по фитосанитарному и
ветеринарному надзору по Алтайскому
краю и республике Алтай

- Перечни действующих на территории края субъектов малого и среднего предпринимательства

ГУСХ Алтайского края,
Управление Алтайского края по развитию
предпринимательства и рыночной
инфраструктуры,
Управление пищевой, перерабатывающей
и фармацевтической промышленности

- Реестры субъектов малого и среднего предпринимательства - получателей господдержки

Идентификация субъектов малого и среднего предпринимательства

- по ОГРН, ОРГНИП на основе сведений Управления ФНС России по Алтайскому краю;
- кодами по общероссийским классификаторам на основе БД «Юридические лица»;
- категория субъекта малого и среднего предпринимательства – на основе БД «Генеральная совокупность объектов статистического наблюдения»;
- дополнительные сведения: адрес, телефон, факс, E-mail, должность и ФИО руководителя.

Формирование списков по каждому типу субъектов малого и среднего предпринимательства

осуществляется на основе созданной базы данных субъектов малого и среднего предпринимательства – объектов сплошного федерального статистического наблюдения с определенным набором признаков (количественных и качественных)

Определение статистически значимой и статистически незначимой подсовокупностей единиц наблюдения

Расслоение совокупности осуществляется по критериям:

- **пороговых значений численности работников;**
- **по размерам доходов организаций, определенных по отраслевому и региональному принципу применительно к типу хозяйствующего субъекта.**

Субъекты малого предпринимательства в соответствии с
Федеральным законом от 24.07.2007 № 209-ФЗ
«О развитии малого и среднего предпринимательства
в Российской Федерации»

СУБЪЕКТЫ МАЛОГО ПРЕДПРИНИМАТЕЛЬСТВА

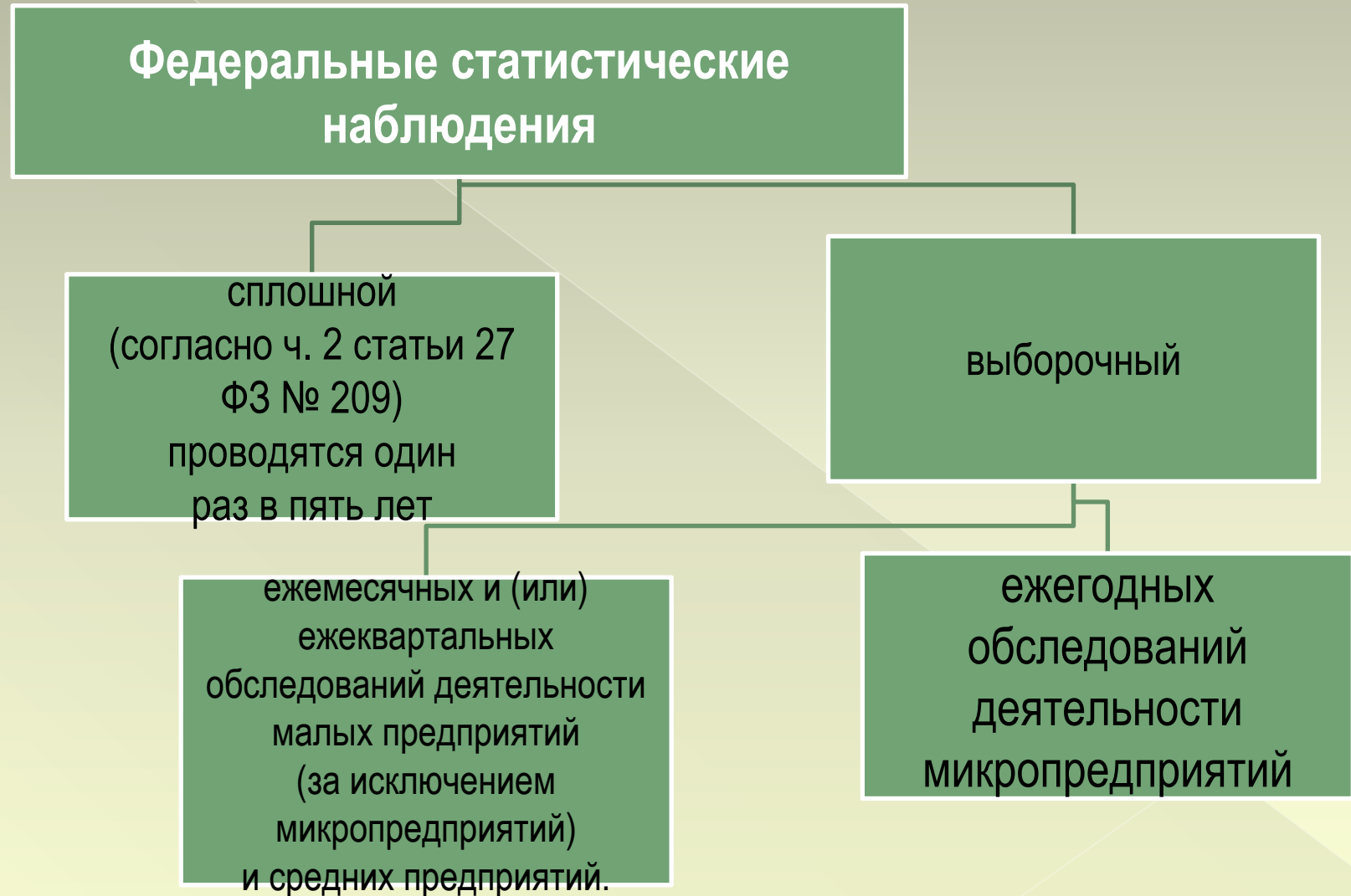
**КОММЕРЧЕСКИЕ
ОРГАНИЗАЦИИ
(ЗА ИСКЛЮЧЕНИЕМ
ГОСУДАРСТВЕННЫХ
И МУНИЦИПАЛЬНЫХ
УНИТАРНЫХ
ПРЕДПРИЯТИЙ)**

**ПОТРЕБИТЕЛЬСКИЕ
КООПЕРАТИВЫ
(ОРГАНИЗАЦИИ
ПОТРЕБИТЕЛЬСКОЙ
КООПЕРАЦИИ)**

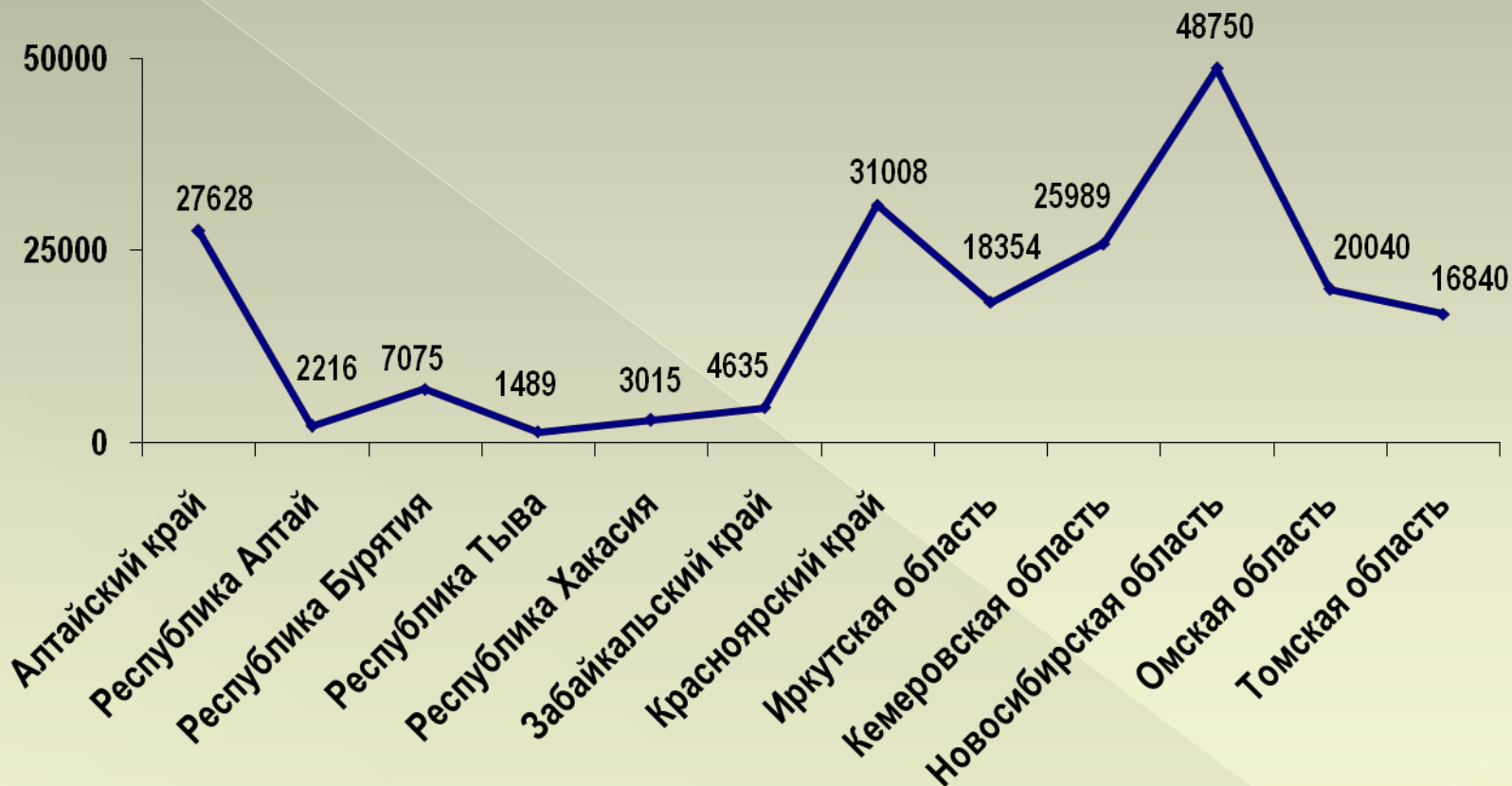
**ИНДИВИДУАЛЬНЫЕ
ПРЕДПРИНИМАТЕЛИ**

КРИТЕРИИ ОТНЕСЕНИЯ К МАЛЫМ ПРЕДПРИЯТИЯМ
(определены Федеральным законом РФ от 24.07.2007 № 209-ФЗ
«О развитии малого и среднего предпринимательства
в Российской Федерации)

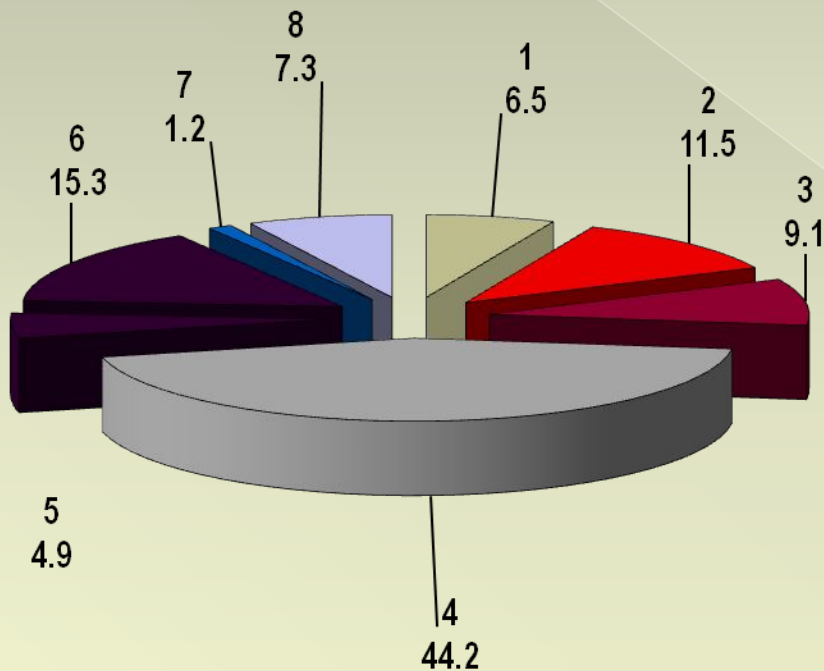
Методы статистических наблюдений



Количество малых предприятий (включая микропредприятия) по регионам Сибирского федерального округа за 2009 год



Структура количества малых предприятий (включая микропредприятия) Алтайского края за 2009 год (процентов)

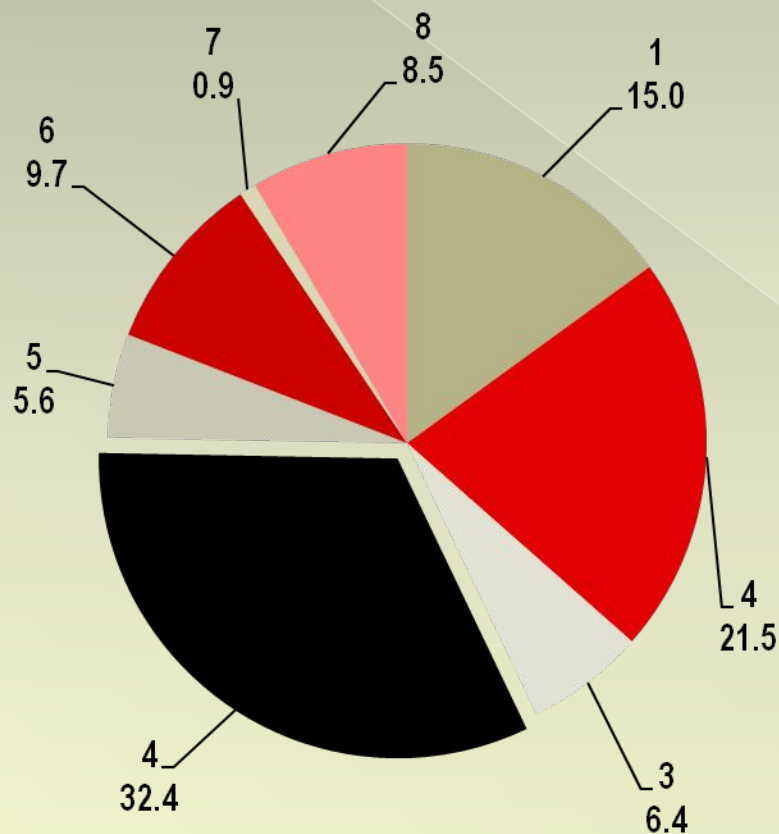


Обозначение:

- 1. сельское хозяйство, охота и лесное хозяйство
- 2. обрабатывающие производства
- 3. строительство
- 4. оптовая и розничная торговля, ремонт автотранспортных средств, мотоциклов, бытовых изделий и предметов личного пользования
- 5. транспорт и связь
- 6. операции с недвижимым имуществом, аренда и предоставление услуг
- 7. здравоохранение и предоставление социальных услуг
- 8. прочие виды экономической деятельности

Структура количества малых предприятий (без микропредприятий)

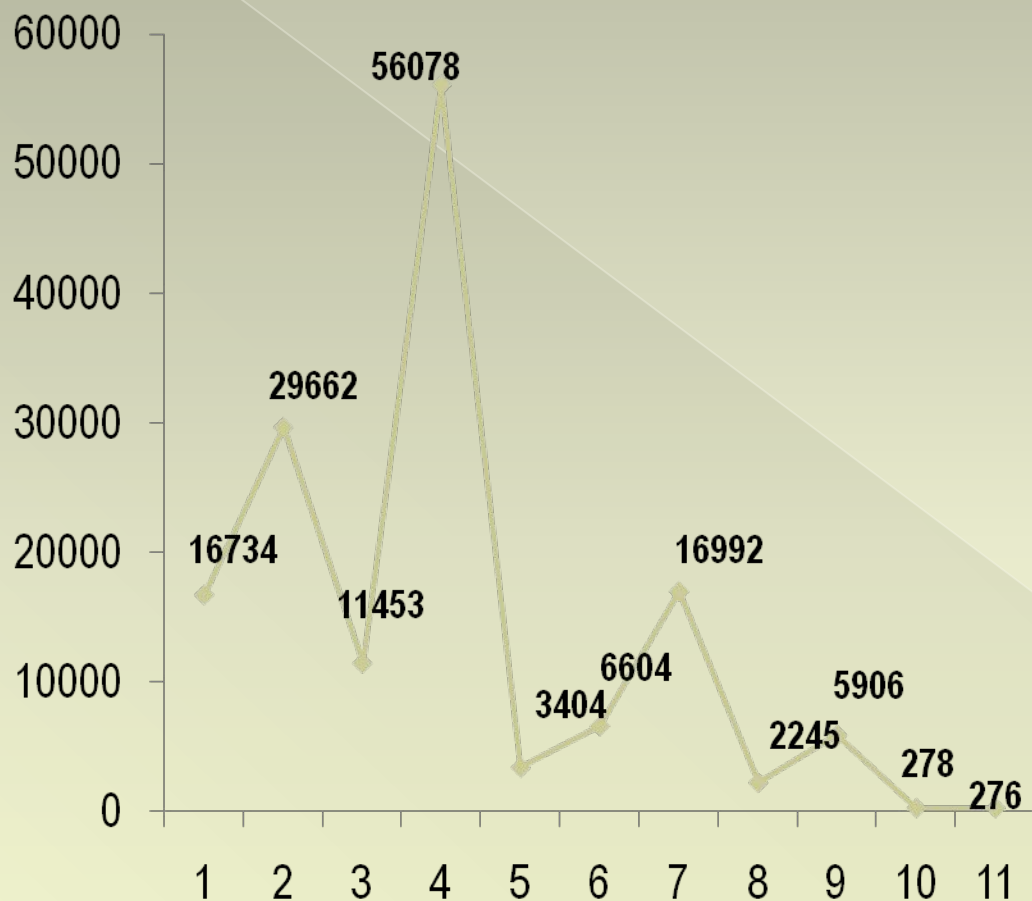
Алтайского края за январь-июнь 2010 года (процентов)



Обозначение:

- 1. сельское хозяйство, охота и лесное хозяйство
- 2. обрабатывающие производства
- 3. строительство
- 4. оптовая и розничная торговля, ремонт автотранспортных средств, мотоциклов, бытовых изделий и предметов личного пользования
- 5. транспорт и связь
- 6. операции с недвижимым имуществом, аренда и предоставление услуг
- 7. здравоохранение и предоставление социальных услуг
- 8. прочие виды экономической деятельности

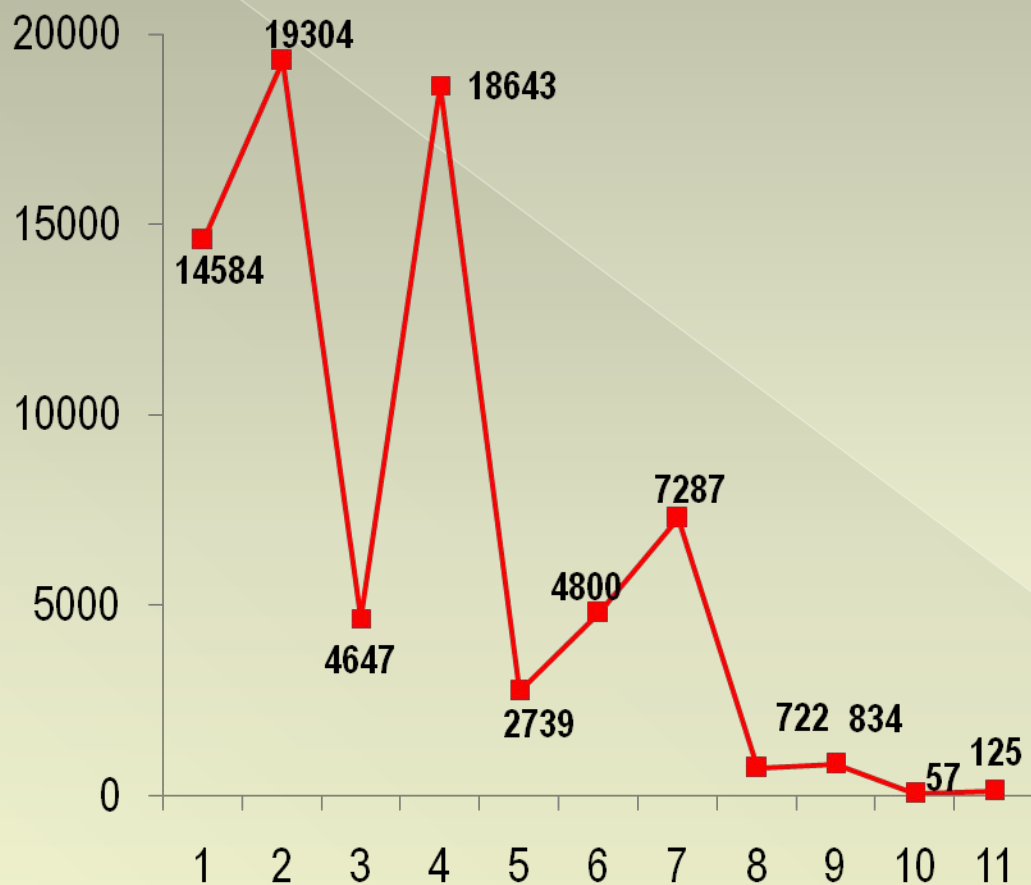
Распределение численности работников малых предприятий (включая микропредприятия) по некоторым видам экономической деятельности Алтайского края за 2009 год



Обозначение:

1. сельское хозяйство, охота и лесное хозяйство
2. обрабатывающие производства
3. строительство
4. оптовая и розничная торговля, ремонт автотранспортных средств, мотоциклов, бытовых изделий и предметов личного пользования
5. Производство и распределение электроэнергии, газа и воды
6. транспорт и связь
7. операции с недвижимым имуществом, аренда и предоставление услуг
8. здравоохранение и предоставление социальных услуг
9. предоставление прочих коммунальных, социальных и персональных услуг
10. Образование
11. Финансовая деятельность

Распределение численности работников малых предприятий (без микропредприятий) по некоторым видам экономической деятельности Алтайского края за январь- июнь 2010 года



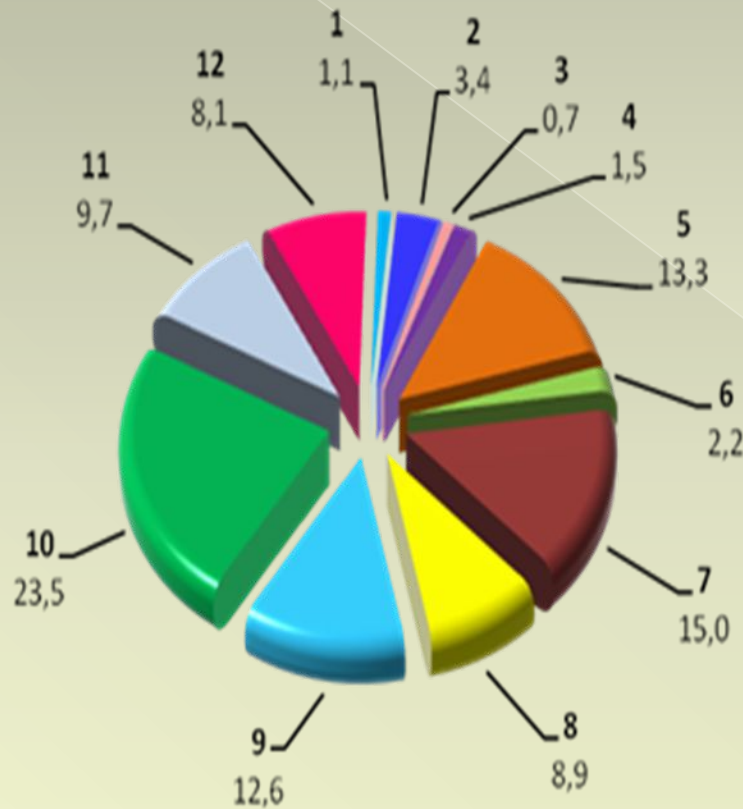
Обозначение:

1. сельское хозяйство, охота и лесное хозяйство
2. обрабатывающие производства
3. строительство
4. оптовая и розничная торговля, ремонт автотранспортных средств, мотоциклов, бытовых изделий и предметов личного пользования
5. Производство и распределение электроэнергии, газа и воды
6. транспорт и связь
7. операции с недвижимым имуществом, аренда и предоставление услуг
8. здравоохранение и предоставление социальных услуг
9. предоставление прочих коммунальных, социальных и персональных услуг
10. Образование
11. Финансовая деятельность

Количество организаций малых предприятий (включая микропредприятия) по регионам Сибирского федерального округа за 2009 год (единиц)

	Малые предприятия	в том числе микропредприятия
Сибирский федеральный округ	207039	181415
в том числе:		
Республика Алтай	2216	1965
Республика Бурятия	7075	6019
Республика Тыва	1489	1348
Республика Хакасия	3015	2518
Алтайский край	27628	24888
Забайкальский край	4635	3652
Красноярский край	31008	26329
Иркутская область	18354	15129
Кемеровская область	25989	22739
Новосибирская область	48750	44898
Омская область	20040	17113
Томская область	16840	14817

Распределение числа организаций малых предприятий (включая микропредприятия) по регионам Сибирского федерального округа в 2009 году (в процентах к итогу по Сибирскому федеральному округу)



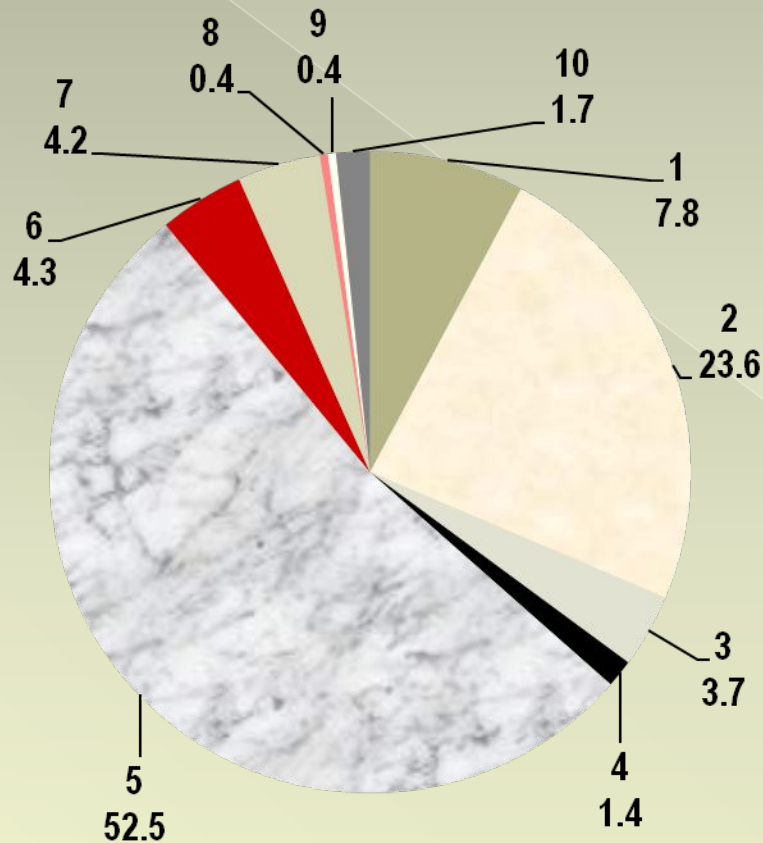
- 1. Республика Алтай
- 2. Республика Бурятия
- 3. Республика Тыва
- 4. Республика Хакасия
- 5. Алтайский край
- 6. Забайкальский край
- 7. Красноярский край
- 8. Иркутская область
- 9. Кемеровская область
- 10. Новосибирская область
- 11. Омская область
- 12. Томская область

Среднемесячная номинальная начисленная заработная плата, работников малых предприятий (включая микропредприятия) за 2009 год регионов Сибирского федерального округа (рублей)

	малые предприятия	Справочно: все организации региона (предварительные данные)
Сибирский федеральный округ	10492	16758
в том числе:		
Республика Алтай	8290	12789
Республика Бурятия	9497	16122
Республика Тыва	7514	16387
Республика Хакасия	9442	16250
Алтайский край	7410	10837
Забайкальский край	8069	16608
Красноярский край	10887	20423
Иркутская область	10037	18548
Кемеровская область	10230	16097
Новосибирская область	11497	17154
Омская область	14436	14855
Томская область	11684	19635

Структура по обороту малых предприятий (без микропредприятий)

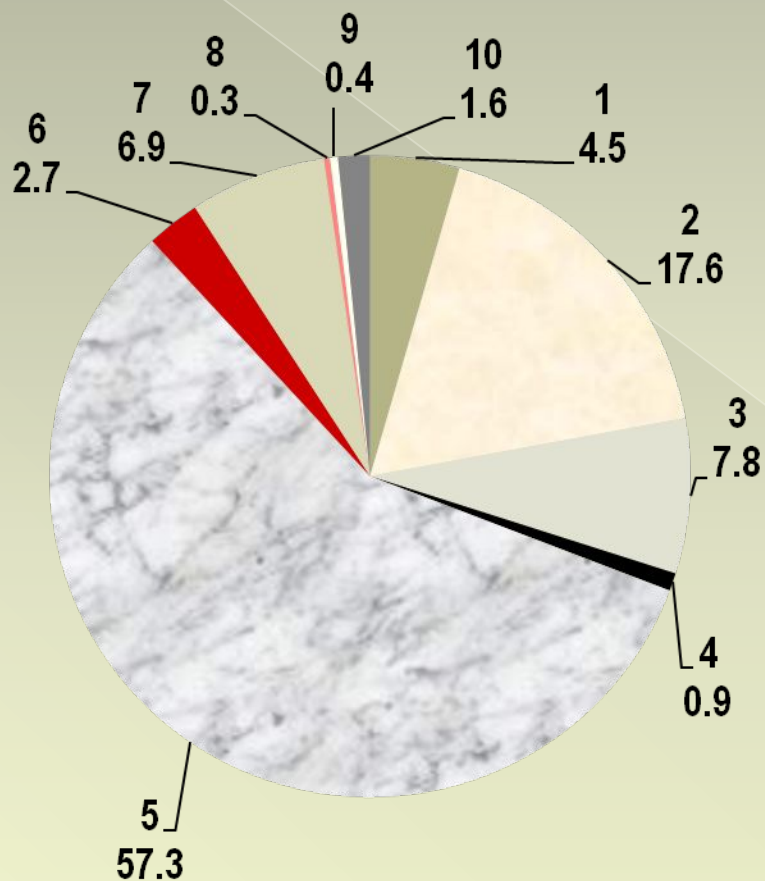
Алтайского края за январь-июнь 2010 года (процентов к итогу)



Обозначение:

- 1. сельское хозяйство, охота и лесное хозяйство
- 2. обрабатывающие производства
- 3. строительство
- 4. производство и распределение электроэнергии, газа и воды
- 5. оптовая и розничная торговля, ремонт автотранспортных средств, мотоциклов, бытовых изделий и предметов личного пользования
- 6. транспорт и связь
- 7. операции с недвижимым имуществом, аренда и предоставление услуг
- 8. здравоохранение и предоставление социальных услуг
- 9. предоставление прочих коммунальных, социальных и персональных услуг
- 10. прочие виды экономической деятельности

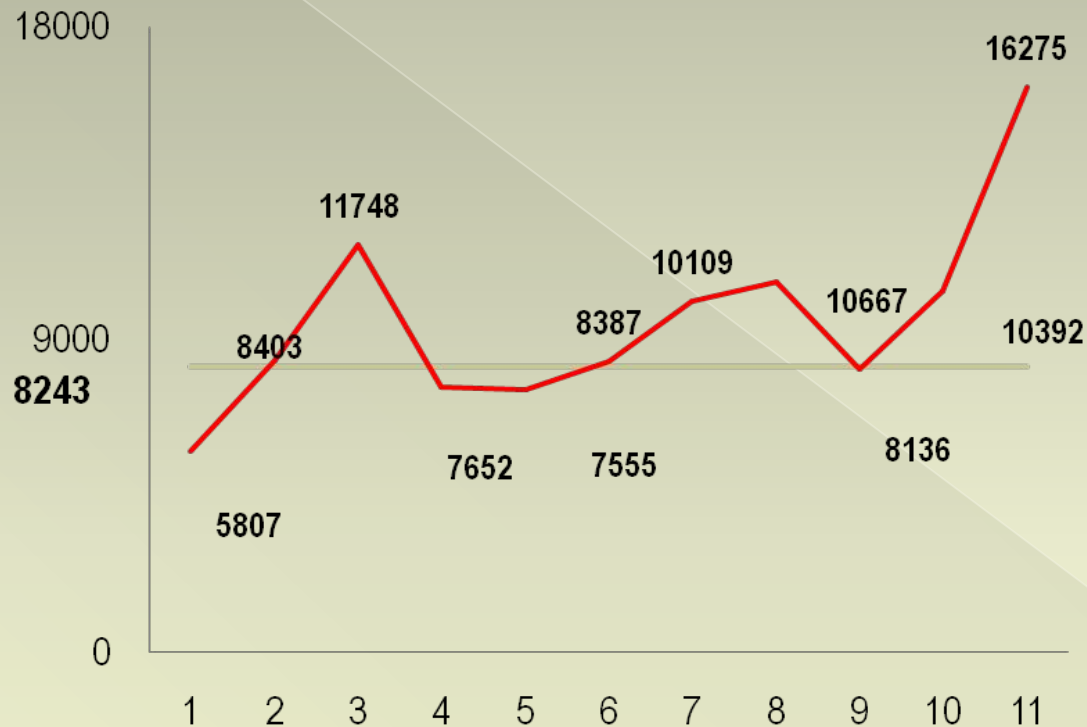
Структура по обороту малых предприятий Алтайского края за 2009 год (процентов к итогу)



Обозначение:

- 1. сельское хозяйство, охота и лесное хозяйство
- 2. обрабатывающие производства
- 3. строительство
- 4. производство и распределение электроэнергии, газа и воды
- 5. оптовая и розничная торговля, ремонт автотранспортных средств, мотоциклов, бытовых изделий и предметов личного пользования
- 6. транспорт и связь
- 7. операции с недвижимым имуществом, аренда и предоставление услуг
- 8. здравоохранение и предоставление социальных услуг
- 9. предоставление прочих коммунальных, социальных и персональных услуг
- 10. прочие виды экономической деятельности

Среднемесячная начисленная заработная плата одного работника малого предприятия (без микропредприятий) по отдельным видам экономической деятельности за январь-июнь 2010 года



— средняя по краю

— среднемесячная заработная плата по видам экономической деятельности

Обозначение:

1. сельское хозяйство, охота и лесное хозяйство
2. обрабатывающие производства
3. строительство
4. оптовая и розничная торговля, ремонт автотранспортных средств, мотоциклов, бытовых изделий и предметов личного пользования
5. Производство и распределение электроэнергии, газа и воды
6. транспорт и связь
7. операции с недвижимым имуществом, аренда и предоставление услуг
8. здравоохранение и предоставление социальных услуг
9. предоставление прочих коммунальных, социальных и персональных услуг
10. Образование
11. Финансовая деятельность