A close-up photograph of a wooden abacus, a traditional tool used for weighing. The abacus is dark wood and has a stack of coins and several rolled-up banknotes resting on its surface. The coins are of various denominations, and the banknotes are partially unrolled, showing intricate patterns and text. The background is a plain, light-colored surface.

Прожиточный
минимум,
потребительская
корзина

Прожиточный минимум —

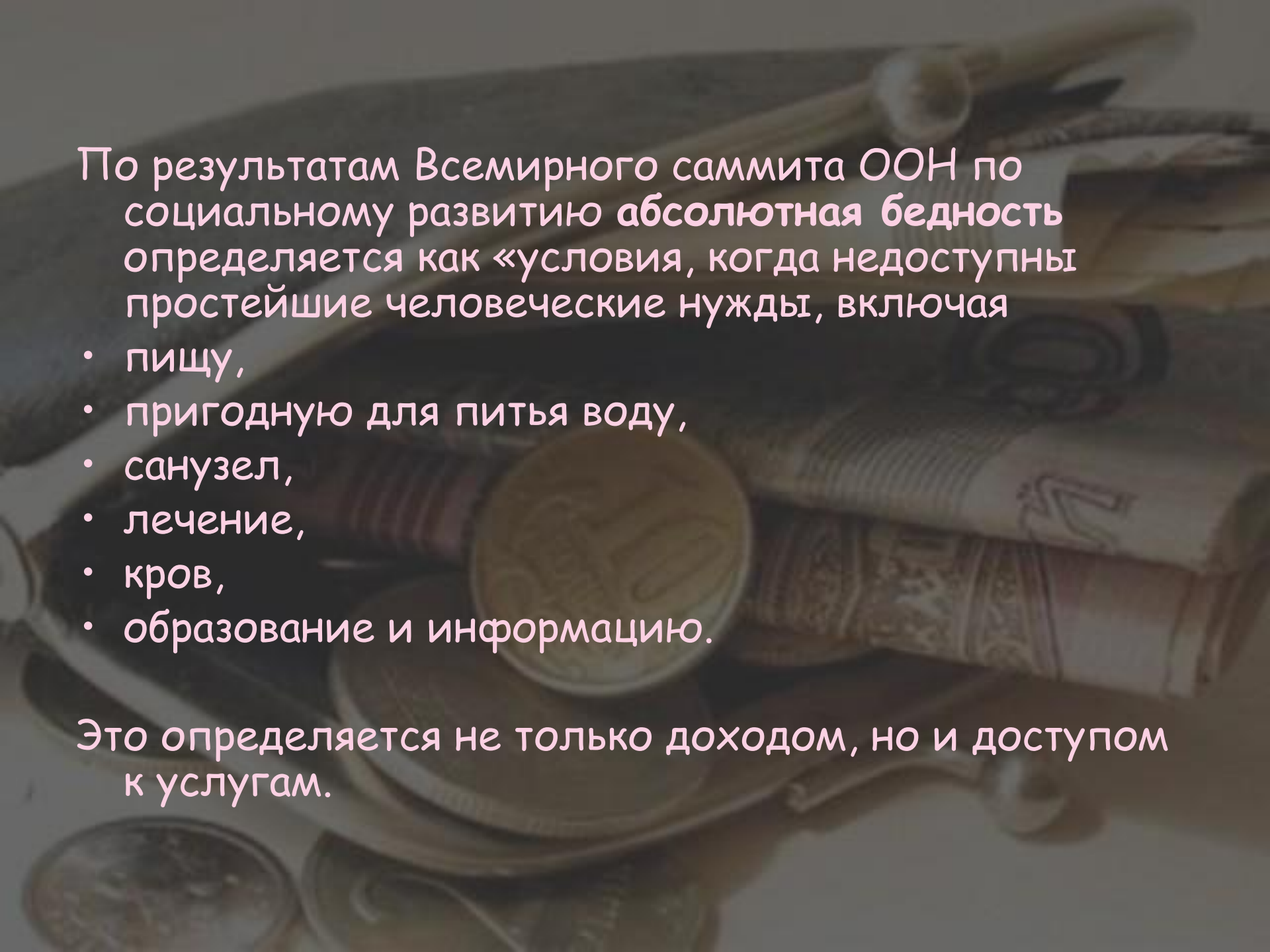
минимальный уровень дохода, который считается необходимым для обеспечения определённого уровня жизни в определённой стране.



Величина прожиточного минимума

согласно Росстату, в соответствии с Федеральным законом от 24 октября 1997 года № 134-ФЗ «О прожиточном минимуме в Российской Федерации» представляет собой стоимостную оценку потребительской корзины, включающей:

минимальные наборы продуктов питания, непродовольственных товаров и услуг, необходимых для сохранения здоровья человека и обеспечения его жизнедеятельности, а также обязательные платежи и сборы.



По результатам Всемирного саммита ООН по социальному развитию абсолютная бедность определяется как «условия, когда недоступны простейшие человеческие нужды, включая

- пищу,
- пригодную для питья воду,
- санузел,
- лечение,
- кров,
- образование и информацию.

Это определяется не только доходом, но и доступом к услугам.



- Считается, что человек, у которого не выполняются два из этих показателей, живёт в абсолютной нищете.

Прожиточный минимум в России

- **Назначение прожиточного минимума:**
- Прожиточный минимум в целом по Российской Федерации предназначается для:
 - оценки уровня жизни населения РФ;
 - установления на федеральном уровне минимального размера оплаты труда и минимального размера пенсии, размеров стипендий, пособий и других социальных выплат;
 - формирования федерального бюджета.
- Прожиточный минимум в субъектах РФ предназначается для:
 - оценки уровня жизни населения соответствующего субъекта РФ;
 - оказания необходимой государственной социальной помощи малоимущим гражданам;
 - формирования бюджетов субъектов РФ.

Величина прожиточного минимума за III квартал 2012 года в целом по России установлена в следующем размере:

- в расчете на душу населения - 6544 руб. 60 коп.;
- для трудоспособного населения - 7275 руб. 60 коп.;
- для пенсионеров - 5073 руб. 70 коп.;
- для детей - 5742 руб. 80 коп.



Период за который исчислена величина прожиточного минимума	Величина прожиточного минимума в целом по РФ, руб.				Нормативный акт, установивший величину прожиточного минимума (ПМ)
	на душу населения	для трудоспособного населения	для пенсионеров	для детей	
2-й квартал 2012 г.	6385	6913	5020	6146	Постановление Правительства от 13.09.2012 № 921
1-й квартал 2012 г.	6307	6827	4963	6070	Постановление Правительства от 19.06.2012 № 613
4-й квартал 2011 г.	6209	6710	4902	5993	Постановление Правительства от 28.03.2012 № 247
3-й квартал 2011 г.	6287	6792	4961	6076	Постановление Правительства от 21.12.2011 № 1068
2-й квартал 2011 г.	6505	7023	5141	6294	Постановление Правительства от 14.09.2011 № 772
1-й квартал 2011 г.	6473	6986	5122	6265	Постановление Правительства от 14.06.2011 № 465

- С 1 января 2010 года с целью доведения материального обеспечения пенсионера до величины прожиточного минимума пенсионера, установленной в субъекте РФ, предусматривается установление социальных доплат к пенсии.



- В случае, если сумма материального обеспечения пенсионера не достигает величины прожиточного минимума пенсионера, установленного в субъекте РФ, который, в свою очередь, не достигает величины в целом по РФ, то пенсионеру устанавливается федеральная социальная доплата (ФСД) к пенсии.



- В случае, если сумма материального обеспечения пенсионера не достигает величины прожиточного минимума, установленной в субъекте РФ, превышающей величину прожиточного минимума в целом по РФ, то пенсионеру будет устанавливаться региональная социальная доплата (РСД) к пенсии.





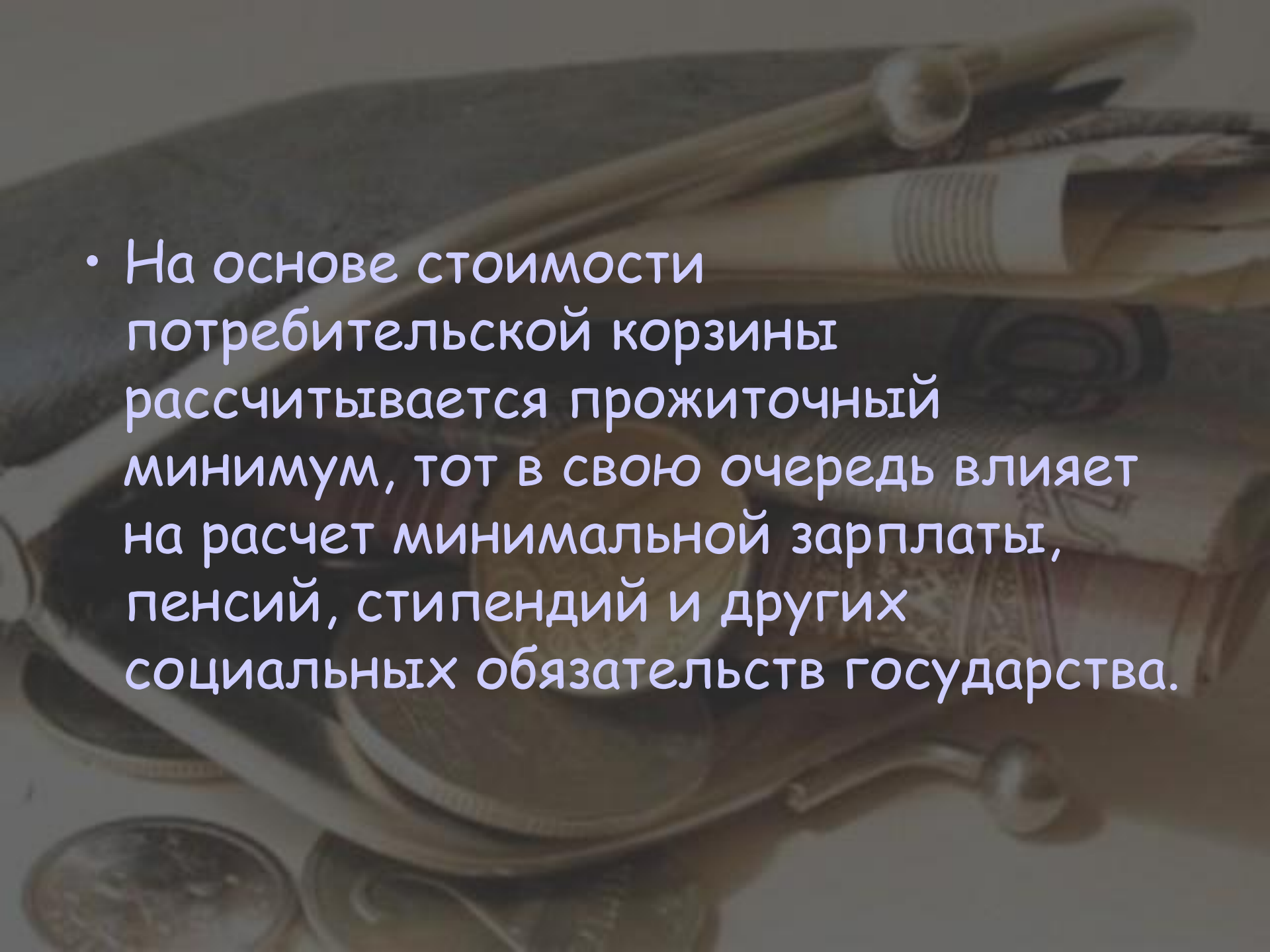
ПОТРЕБИТЕЛЬСКАЯ КОРЗИНА



- Потребительская корзина — минимальный набор продуктов питания, непродовольственных товаров и услуг, необходимых для сохранения здоровья человека и обеспечения его жизнедеятельности.



- Потребительская корзина используется для расчета прожиточного минимума, а также с целью сравнения интегральных цен на продовольствие в различных регионах

- 
- На основе стоимости потребительской корзины рассчитывается прожиточный минимум, тот в свою очередь влияет на расчет минимальной зарплаты, пенсий, стипендий и других социальных обязательств государства.

Как рассчитать потребительскую корзину

- необходимо знать среднюю стоимость продуктов, входящих в нее.
- Умножить среднюю стоимость единицы измерения на норматив потребления для каждой категории населения.
- Рассчитать стоимость непродовольственных товаров согласно утвержденному законом перечню
- Подсчитать стоимость продовольственной корзины в части предоставляемых услуг - плату за жилье и коммунальные платежи, расходы на транспортные услуги, культурные мероприятия в соответствии с нормами, указанными в перечне
- Сложив результаты расчета по всем группам товаров и услуг, вы получите стоимость продовольственной корзины в вашем городе.

В состав российской потребительской корзины входит 83 наименования товаров и услуг, в том числе:

- 30 видов продовольственных товаров,
- 41 вид непродовольственных товаров
- 12 видов услуг.

- Потребительская корзина в
- США состоит из 300 продуктов и услуг-представителей,
- во Франции — 250,
- Англии — 350,
- Германии — 475.

- 31 марта 2006 года был принят Федеральный закон № 44-ФЗ «О потребительской корзине в целом по Российской Федерации». Он установил следующую потребительскую корзину:



Непродовольственные товары и услуги

Наименование	Единица измерения/ срок износа	Объем потребления (в среднем на одного человека)		
		трудоспособное население	пенсионеры	дети
Верхняя пальтовая группа	штук/лет	3/7,6	3/8,7	3/2,6
Верхняя костюмно-платьевая группа	штук/лет	8/4,2	8/5,0	11/2,0
Белье	штук/лет	9/2,4	10/2,9	11/1,8
Чулочно-носочные изделия	пар/лет	7/1,4	4/1,9	6/1,3
Головные уборы и галантерейные изделия	штук/лет	5/5,0	4/5,6	4/2,8
Обувь	пар/лет	6/3,2	6/3,5	7/1,8
Школьно-письменные товары	штук/лет	3/1,0	3/1,0	27/1,0
Постельное белье	штук/лет	14/7,0	14/7,0	14/7,0
Товары культурно-бытового и хозяйственного назначения	штук/лет	19/10,5	19/10,5	19/10,5
Предметы первой необходимости, санитарии и лекарства	процент общей величины расходов на непродовольственные товары в месяц	10	15 (10)	12 (10)

Наименование	Единица измерения	Объем потребления (в среднем на одного человека в год)		
		трудоспособное население	пенсионеры	дети
Жилье	кв. м общей площади	18	18	18
Центральное отопление	Гкал в год	6,7	6,7	6,7
Холодное и горячее водоснабжение и водоотведение	Л. в сутки	285	285	285
Газоснабжение	куб. м в месяц	10	10	10
Электроэнергия	кВт·ч в месяц	50	50	50
Транспортные услуги	процентов от общей величины расходов на услуги в месяц	5	5	5
Другие виды услуг	процентов от общей величины расходов на услуги в месяц	15	15	15

Что входит в потребительскую корзину:

Одежда для взрослых (с учетом всех сезонов)

Головные уборы и галантерейные изделия
5 шт. на 5 лет

Верхняя одежда
3 шт. на 7 лет и 7 мес. (например, 1 пальто и 2 куртки)

Одежда
8 шт. на 4 года и 2 мес. (например, 3 пары штанов, 3 рубашки и 2 кофты)

Белье
9 шт. на 2 года и 5 мес. (например, 6 трусов и 3 майки)

Чулки, носки
7 пар на 1 год и 5 мес.

Обувь
6 пар на 3 года и 2 мес.

Услуги (на одного человека)



Жилье
18 кв. метров



Вода
285 л/день (две ванны)



Транспорт (в год)
619 поездок
Странная цифра. По минимуму транспорт нужен дважды в день: доехать до работы и вернуться домой. И тут вдруг 619. Получается, однажды человек домой так и не вернется?



Отопление
6,7 Гкал/год (на русский язык не переводится)



Услуги культуры
5% от величины расходов на все услуги

Еда (взрослых) (годовая/дневная норма)

Хлеб, макаронные изделия, крупы, бобовые...
133,7 кг/366 г

Картофель
107,6 кг/295 г (порцию можно накрыть ладошкой)

Овощи и бахчевые
97 кг/266 г

Фрукты
23 кг/63 г (примерно половина яблока)

Сахар и кондитерка (в пересчете на сахар)
22,2 кг/60 г (три печеня)

Мясо
37,2 кг/102 г (размер колоды карт)

Рыба
16 кг/44 г (примерно как три килека)

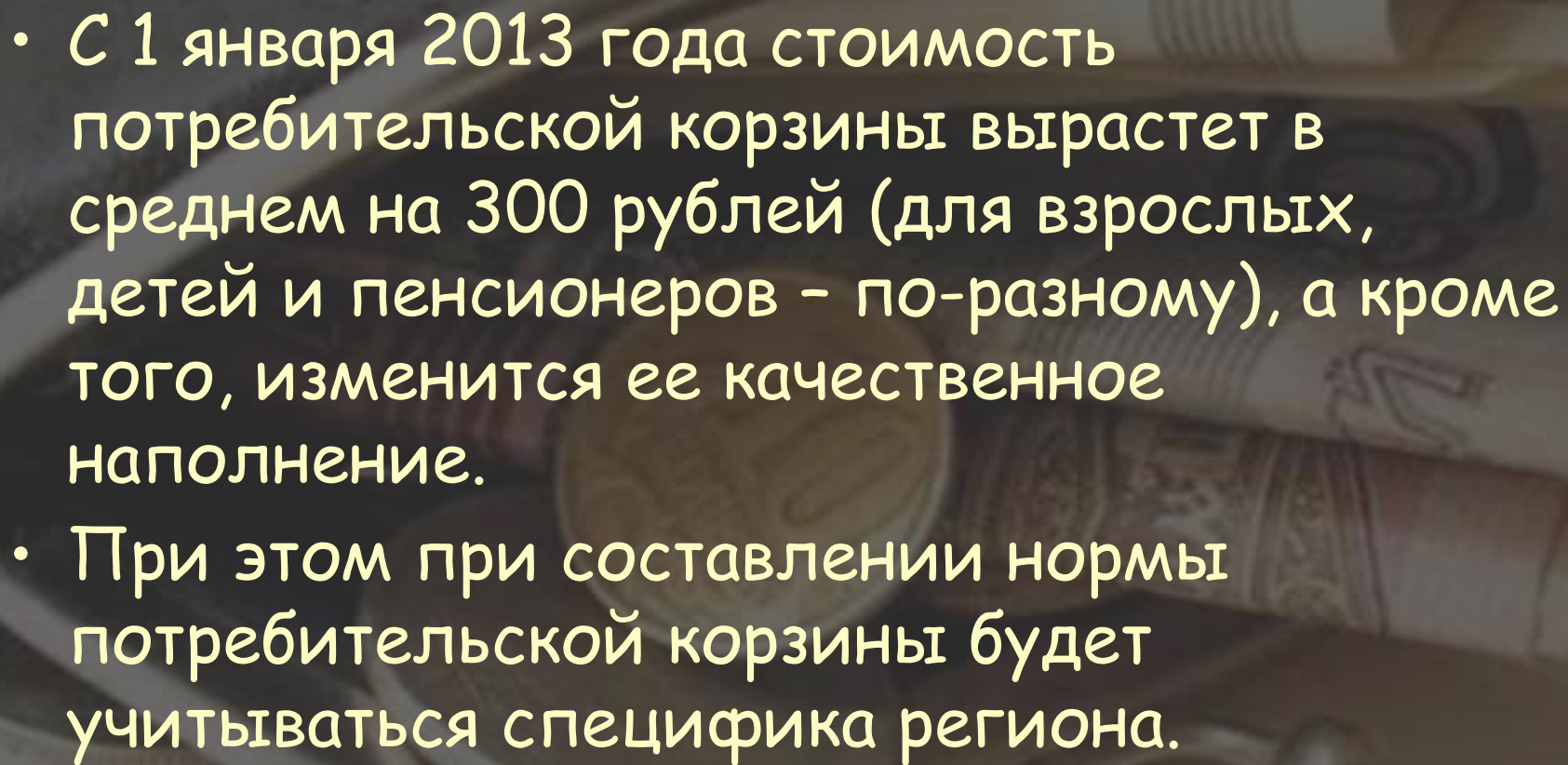
Молоко
238,2 кг/650 г

Яйца
200 шт./0,5

Масло растительное
13,8 кг/38 г (2 ст. ложки)

Чай, соль, специи
4,9 кг/13 г



- 
- С 1 января 2013 года стоимость потребительской корзины вырастет в среднем на 300 рублей (для взрослых, детей и пенсионеров – по-разному), а кроме того, изменится ее качественное наполнение.
 - При этом при составлении нормы потребительской корзины будет учитываться специфика региона.

Структура потребительской корзины

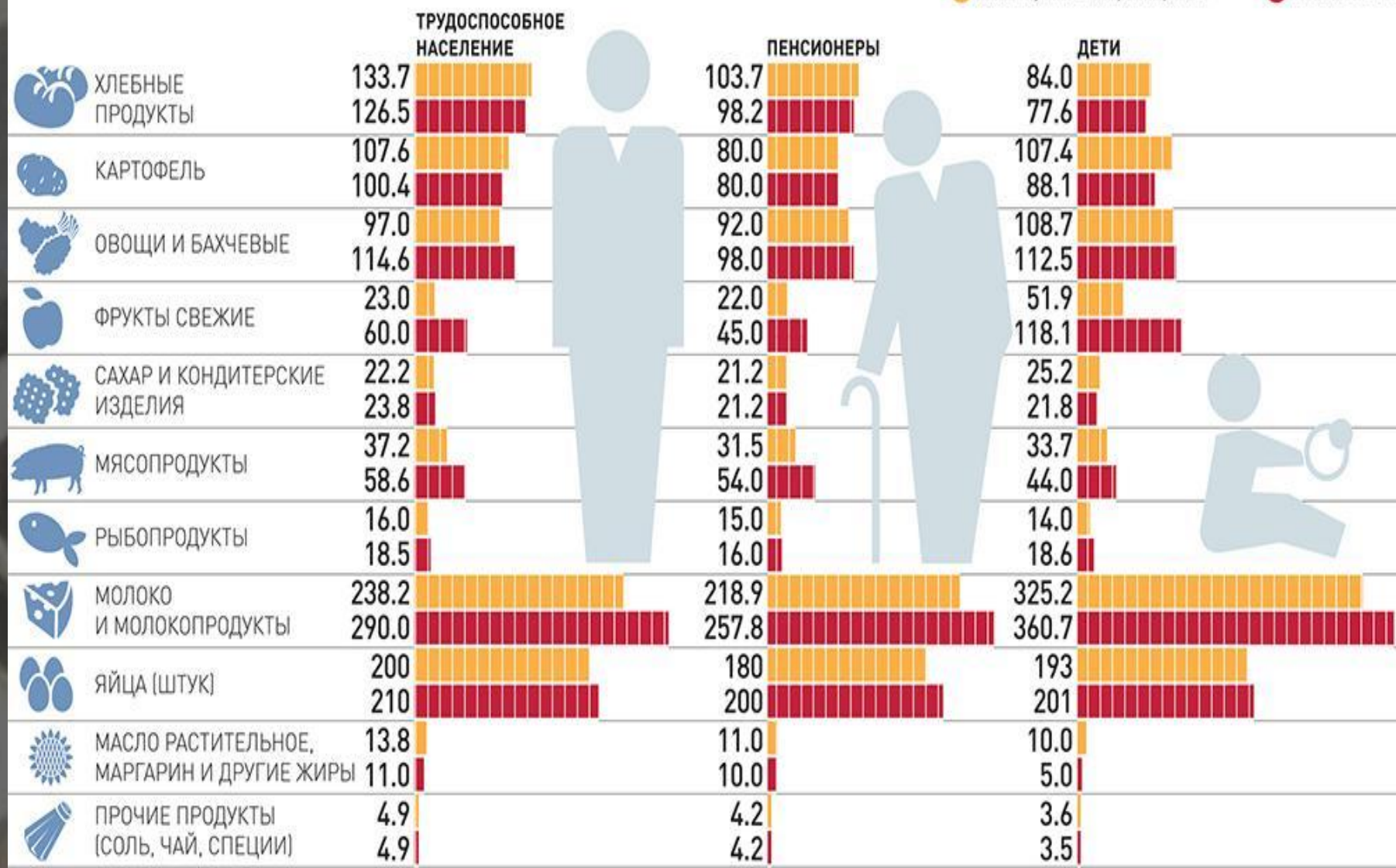
	Действующая потребительская корзина (в среднем на одного человека)		Проект потребительской корзины (в среднем на одного человека)	Фактические потребительские расходы малоимущих домохозяйств	
	2006 г.	2011 г.		2006 г.	2010 г.
СТОИМОСТЬ ПОТРЕБИТЕЛЬСКОЙ КОРЗИНЫ- ВСЕГО	100%	100%	100%	100%	100%
ПРОДУКТЫ ПИТАНИЯ	43,1%	41,4%	50%	49,9%	47,7%
НЕПРОДОВОЛЬСТВЕН- НЫЕ ТОВАРЫ	18,6%	16,4%	25%	24,1%	25,5%
УСЛУГИ	38,3%	42,2%	25%	26,0%	26,8%



ИЗМЕНЕНИЯ В СТРУКТУРЕ ПОТРЕБИТЕЛЬСКОЙ КОРЗИНЫ, В СРЕДНЕМ НА ОДНОГО ЧЕЛОВЕКА В ГОД, КГ.

Источник: Новый закон о потребкорзине

● действующая потребкорзина ● Новый закон



Потребительская корзина мира: Германия, США, Япония, Италия, Египет, Эквадор



- Германия.
- Расходы в неделю на еду: \$500.07



- США. Семья Ревис из Северной Каролины.
Расходы в неделю на еду: \$341.98



- Япония. Семья Укита из Кодайры.
Расходы в неделю на еду:
\$317.25



- Италия. Семья Манзо из Сицилии.
Расходы в неделю на еду:
\$260.11



- Египет. Семья Ахмед из Каира.
Расходы в неделю на еду:
\$68.53



- Эквадор. Семья Айме из Тинго.
Расходы в неделю на еду:
\$31.55

Благодарим за внимание

