

**Министерство образования и науки Мурманской области**  
**Государственное автономное профессиональное образовательное учреждение**  
**Мурманской области**  
**«Мончегорский политехнический колледж»**  
**(ГАПОУ МО «МонПК»)**



**МонПК**  
**1945**

**Выполнили: обучающиеся III курса**  
**группы БУ-13**  
**Селяков Илья Валерьевич,**  
**Стендере Александра Эдуардовна**  
**Научный руководитель:**  
**Александрова Марина Анатольевна,**  
**преподаватель социально-**  
**экономических дисциплин**

**Мончегорс**

**К**

**Целью данной работы является расчет основных экономических показателей деятельности организации и на основании полученных результатов сделать вывод о целесообразности создания подобной фирмы**






# ЗАДАЧИ

1. закрепление, расширение и систематизация полученных теоретических знаний и практических навыков по дисциплине: « Экономика организации».
2. развитие навыков выполнения экономических расчетов и практического решения конкретных задач наряду с овладением методами анализа полученных данных.
3. самостоятельная работа с источниками литературы



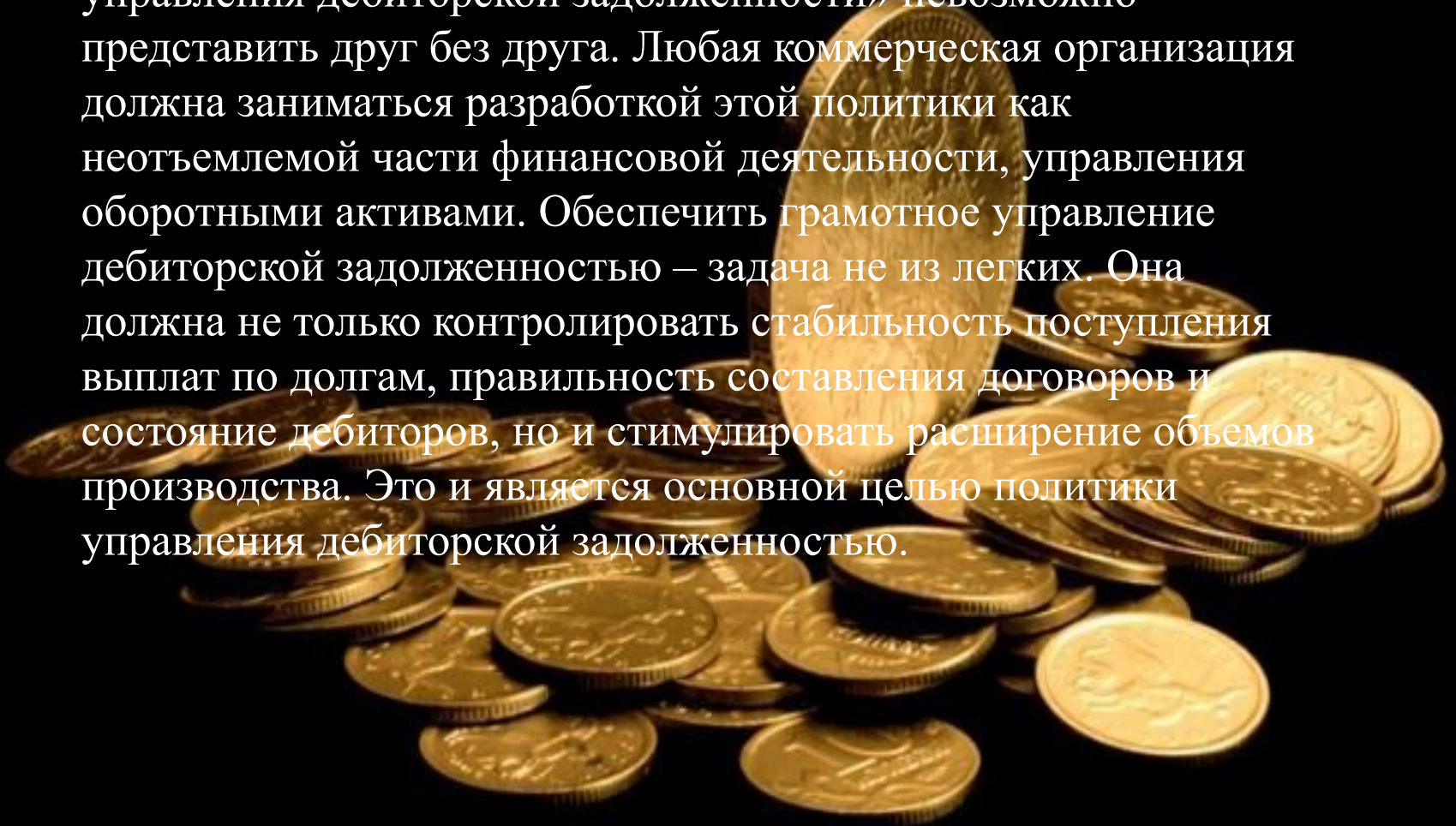




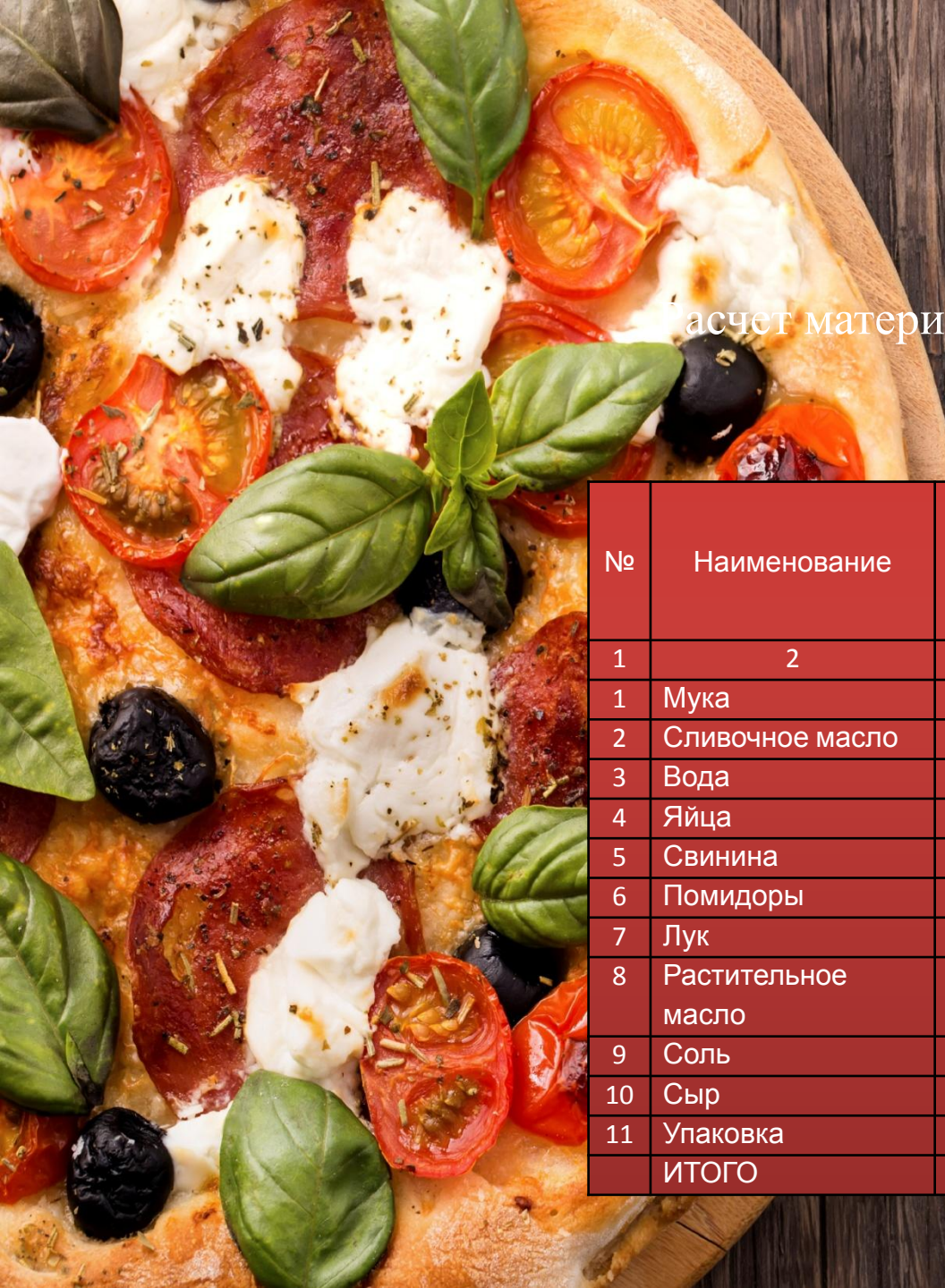
Дебиторской задолженностью называется сумма, состоящая из долгов, которые причитаются организации в результате ее взаимодействия с другими организациями или физическими лицами в хозяйственной сфере. Наличие таких долгов означает, что средства предприятия, которому должны, используются не им самим, а той стороной, которая должна.

Кредиторской задолженностью именуется сумма, взимающаяся с должника в пользу другого лица, которому необходимо вернуть долг. Это долговое обязательство возникает тогда, когда оговоренное время платежа за исполненное обязательство, оплаты купленного товара, полученных услуг истекло, а платеж так и не был совершен. Отличие от дебиторской задолженности заключается в том, что лицо-должник использует средства, которые не принадлежат ему на самом деле, то есть средства, которые являются для него долговыми суммами.

Понятия «дебиторская задолженность» и «политика управления дебиторской задолженности» невозможно представить друг без друга. Любая коммерческая организация должна заниматься разработкой этой политики как неотъемлемой части финансовой деятельности, управления оборотными активами. Обеспечить грамотное управление дебиторской задолженностью – задача не из легких. Она должна не только контролировать стабильность поступления выплат по долгам, правильность составления договоров и состояние дебиторов, но и стимулировать расширение объемов производства. Это и является основной целью политики управления дебиторской задолженностью.







## Расчет материальных расходов на 1 кг Мясной пиццы

№	Наименование	Единицы измерения	Количество	Цена за единицу, руб.	Цена без НДС, руб.	Сумма, руб.
1	2	3	4	5	6	7
1	Мука	кг	0,200	17,54	15,95	3,19
2	Сливочное масло	кг	0,100	140,00	127,27	12,73
3	Вода	л	0,200	3,20	2,71	0,54
4	Яйца	шт	1,000	36,50	33,18	3,32
5	Свинина	кг	0,150	65,00	59,09	8,86
6	Помидоры	кг	0,200	45,00	40,91	8,18
7	Лук	кг	0,050	10,00	9,09	0,45
8	Растительное масло	л	0,015	59,00	53,64	0,80
9	Соль	кг	0,010	9,40	8,55	0,09
10	Сыр	кг	0,100	220,00	200,00	20,00
11	Упаковка	шт	1,00	10,60	8,98	8,98
	ИТОГО					67,14



## Расчет материальных расходов на 1 кг пиццы по-неополитански

№	Наименование	Единицы измерения	Количество	Цена за единицу, руб.	Цена без НДС, руб.	Сумма, руб.
1	2	3	4	5	6	7
1	Мука	кг	0,10	17,54	15,95	1,59
2	Сливочное масло	кг	0,10	140,00	127,27	12,73
3	Дрожжи	г	5,00	110,00	100,00	5,00
4	Помидоры	кг	0,20	45,00	40,91	8,18
5	Сосиски	кг	0,15	80,00	72,73	10,91
6	Сыр	кг	0,10	220,00	200,00	20,00
7	Оливковое масло	мл	15,00	165,00	150,00	9,00
8	Соль	кг	0,01	9,40	8,55	0,09
9	Вода	л	0,20	3,20	2,71	0,54
10	Упаковка	шт	1,00	10,60	8,98	8,98
	ИТОГО					77,02



## Объем выпуска продукции и затраты на соответствующие материалы

Наименование продукции	Объем выпуска продук- ции за день	Затраты на материа- лы за день, руб.	Объем выпуска продук- ции за месяц	Затраты на материа- лы за месяц, руб.	Объем выпуска продук- ции за год, руб.	Затраты на материалы за год, руб.
Мясная пицца	240	16113,60	5040	338385,60	60480	4060627,20
Пицца по- неополитански	240	18484,80	5040	388180,80	60480	4658169,60
ИТОГО	480	34598,40	10080	726566,40	120960	8718796,80



# Начисление заработной платы работникам

Профессия (должность)	Оклад, тарифная ставка, руб.		Районный коэффициент, руб.	Полярные надбавки, руб.	Заработная плата, руб.	Годовой фонд зар.платы, руб.
	сдельная	повременная				
1	2	3	4	5	6	7
Повар-технолог		10080,00	5040,00	8064,00	23184,00	278208,00
Повар	7560,00		3780,00	6048,00	17388,00	208656,00
Повар	7560,00		3780,00	6048,00	17388,00	208656,00
Бухгалтер		7900,00	3950,00	6320,00	18170,00	218040,00
Водитель		7000,00	3500,00	5600,00	16100,00	193200,00
Уборщица		6500,00	3250,00	5200,00	14950,00	179400,00
ИТОГО						1286160,00



# Расчет отчислений на социальное страхование

Профессия (должность)	Годовой фонд заработной платы, руб.	Отчисле- ния в ПФ РФ, руб.	Отчисле- ния в ФСС, руб.	Отчисле- ния в ФФОМС, руб.	ВСЕГО отчисле- ний, руб.	Итого зар.плата с отчисления ми, руб.
Повар- технолог	278208,00	61205,76	8068,03	14188,61	83462,40	361670,40
Повар	208656,00	45904,32	6051,02	10641,46	62596,80	271252,80
Повар	208656,00	45904,32	6051,02	10641,46	62596,80	271252,80
Бухгалтер	218040,00	47968,80	6323,16	11120,04	65412,00	283452,00
Водитель	193200,00	42504,00	5602,80	9853,20	57960,00	251160,00
Уборщица	179400,00	39468,00	5202,60	9149,40	53820,00	233220,00
ИТОГО	1286160,00	282955,20	37298,64	65594,16	385848,00	1672008,00



# Расчет себестоимости по элементам затрат

№	Элемент затрат	Сумма, руб.
1	Материальные затраты (за вычетом возвратных отходов)	8718796,80
2	Затраты на оплату труда	1286160,00
3	Страховые взносы во внебюджетные фонды	385848,00
4	Амортизация основных фондов	77911,49
5	Прочие затраты	1336450,00
	<b>ИТОГО</b>	<b>11805166,29</b>



# Расчет косвенных расходов

№	Наименование статей расходов	Сумма, руб.
1	Заработная плата руководителей, специалистов, служащих и младшего обслуживающего персонала	868848,00
2	Отчисления на социальное страхование от з/п руководителей, специалистов, служащих и младшего обслуживающего персонала	260654,40
3	Амортизация	77911,49
4	Прочие расходы	1336450,00
	<b>ИТОГО</b>	<b>2543863,89</b>





# Расчет калькуляции себестоимости продукции

№	Статья калькуляции	Мясная пицца		Пицца по-неополитански		Итого на весь объем, руб.
		единица продукции, руб.	весь объем, руб.	единица продукции, руб.	весь объем, руб.	
1	2	3	4	5	6	9
1	Материальные затраты	67,14	4060627,20	77,02	4658169,60	8718796,80
2	Заработная плата производственных рабочих	3,45	208656,00	3,45	208656,00	417312,00
3	Отчисления на социальное страхование производственных рабочих	1,04	62596,80	1,04	62596,80	125193,60
	Итого прямые затраты	71,63	4331880,00	81,51	4929422,40	9261302,40
4	Косвенные расходы	19,60	1185440,57	22,46	1358423,32	2543863,89
	Итого полная себестоимость	91,23	5517320,57	103,97	6287845,72	11805166,29



# Ценообразование и расчет прибыли предприятия

№	Элементы цены	Мясная пицца, руб.	Пицца по- неополитански, руб.
1	Себестоимость	91,23	103,97
2	Прибыль	41,05	31,19
3	Отпускная цена	132,28	135,16
4	НДС (18%)	7,39	5,61
5	Отпускная цена для покупателей	139,67	140,77



