


Лекция № 21
Роль государства в
экономике.
ВВП. ВВП. НДС

Понимание роли государства В ЭКОНОМИКЕ

Либерализм – полное невмешательство государства в экономику, абсолютно свободный рынок



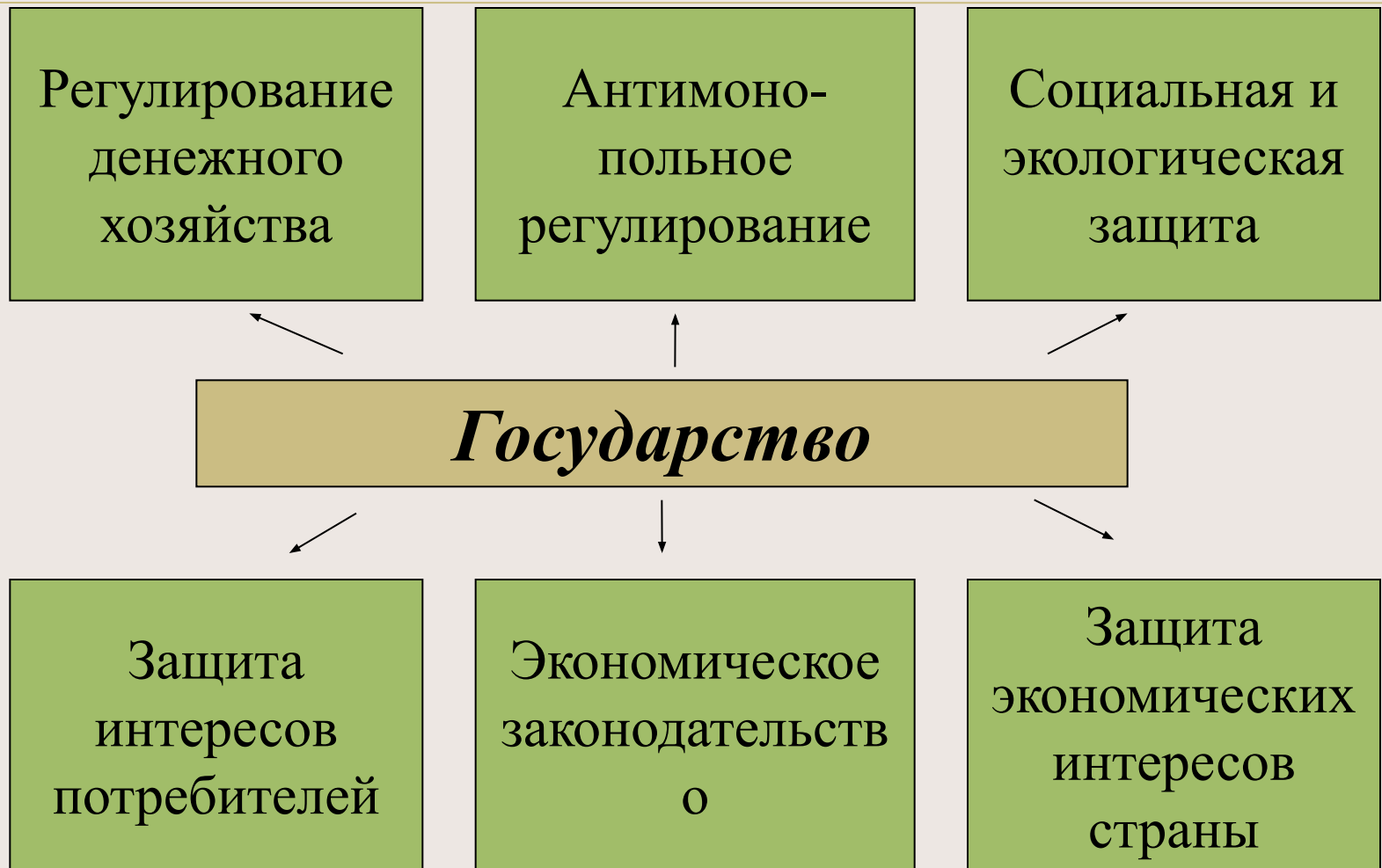
Социальная напряженность (законы спроса-предложения не действуют в социальной сфере)

Командно-административная система – тотальный контроль государства за экономикой через планирование

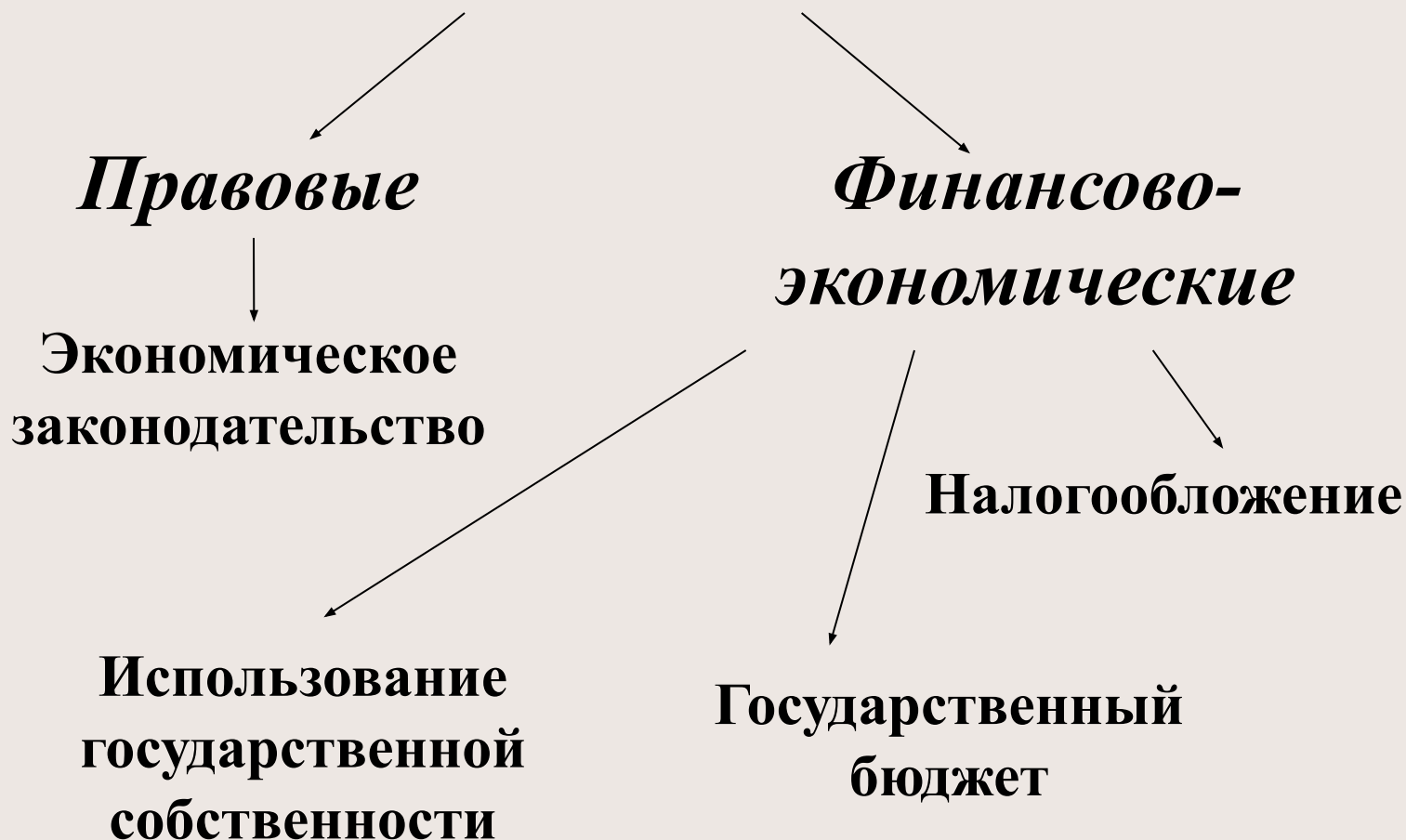


Социальная напряженность (ущемление частной инициативы граждан, игнорирование их интересов)

Экономические функции государства



Способы экономической деятельности государства



Государственный бюджет

Государственный бюджет - финансовый план государства на текущий год, имеющий силу закона, роспись его денежных доходов и расходов

Профицит – превышение доходов над расходами

Дефицит – превышение расходов над доходами



Формирование гос. бюджета

Доходы:

- А) налоги;
- Б) займы
- В) доходы от государственной собственности
- Г) эмиссия денег

Расходы:

- А) на содержание гос. аппарата
- Б) военные расходы
- В) на социальную сферу
- Г) финансированию некоторых отраслей хозяйства
- Д) предоставление кредитов другим странам и обслуживанию долгов государства

Государственный долг

Государственным долгом - сумма непогашенных обязательств государства

Внутренний

Внешний

Формирование гос. долга

Государственные
ценные бумаги

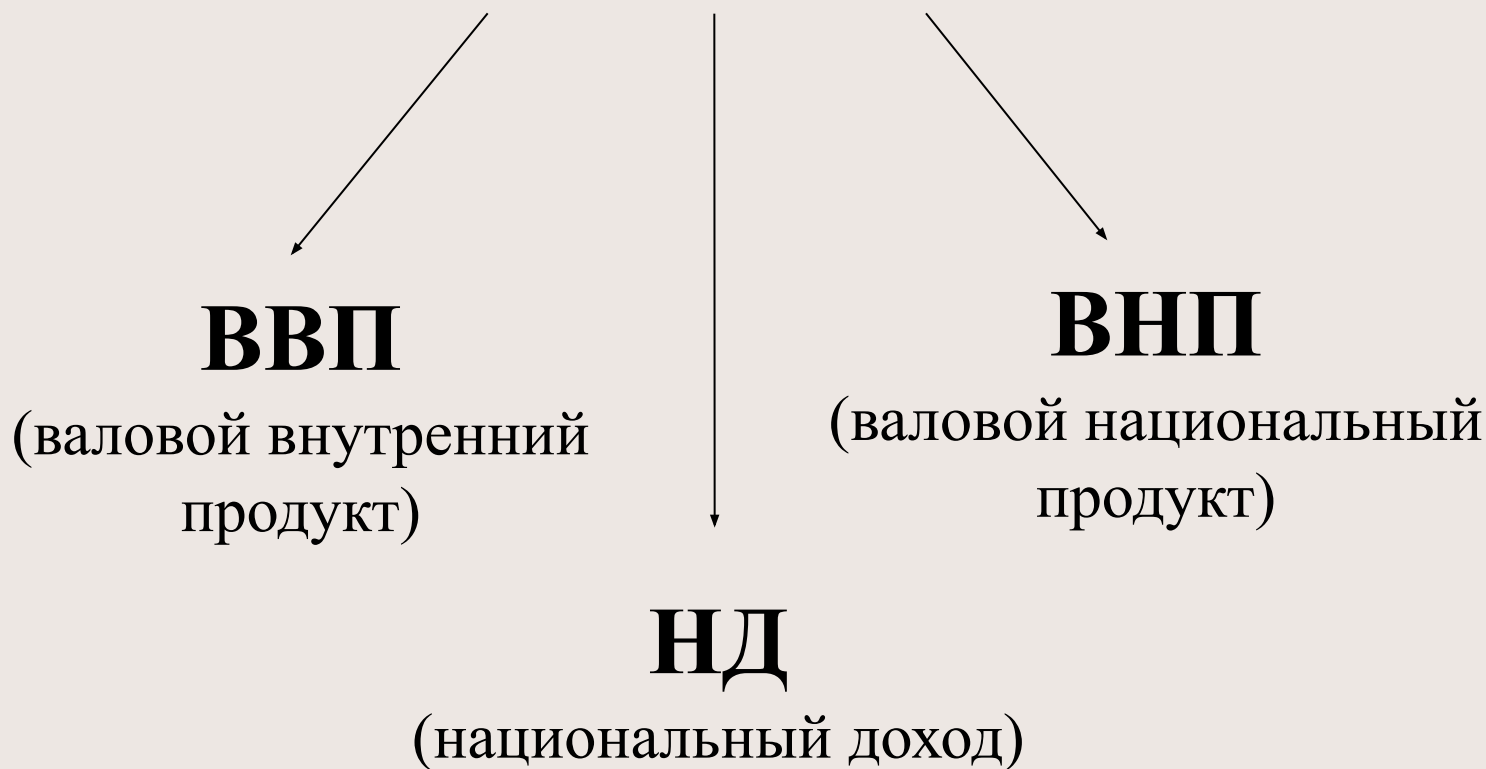
Кредиты международных
организаций и правительств

(Лондонский и Парижский клубы)

Банковские
кредиты

Иные
обязательства

Показатели экономического развития страны



ВНП, ВВП и НДС

ВНП – сумма рыночных цен всех конечных продуктов (товаров и услуг), созданных производителями данной страны в течение года как внутри страны, так и за рубежом

ВВП – сумма рыночных цен всех конечных продуктов (товаров и услуг), созданных в течение года непосредственно внутри страны без учета разделения ресурсов на импортные и отечественные

НД – выраженная в денежном исчислении стоимость созданного в стране в течение года совокупного продукта
(НД = ВНП – амортизационные отчисления и косвенные налоги)

1997		2006	
ВВП	ВВП на душу населения	ВВП	ВВП на душу населения
<i>США – 7600 млрд. \$</i>	<i>Люксембург – 44200 \$</i>	<i>США – 12729 млрд. \$</i>	<i>Люксембург – 71400 \$</i>
<i>Тувалу – 0,008 млрд. \$ долл.</i>	<i>Эритрея, Эфиопия – 400 \$</i>	<i>Тувалу – 0,012 млрд. \$</i>	<i>Сомали, Малави – 600 \$</i>

1.	США	–	18,558
2.	Китай	–	11,383
3.	Япония	–	4,412
4.	Германия	–	3,467
5.	Великобритания	–	2,761
6.	Франция	–	2,464
7.	Индия	–	2,288
8.	Италия	–	1,848
9.	Бразилия	–	1,534
10.	Канада	–	1,462
11.	Южная Корея	–	1,321
12.	Испания	–	1,242
13.	Австралия	–	1,200
14.	Россия	–	1,132
15.	Мексика	–	1,082
16.	Индонезия	–	0,937
17.	Нидерланды	–	0,762
18.	Турция	–	0,751
19.	Швейцария	–	0,651
20.	Саудовская Аравия	–	0,618

Таким образом, Соединенные Штаты по-прежнему остаются бессменным и (пока) недосыгаемым лидером по абсолютному объему ВВП среди стран мира.

Только за прошлый год прирост внутреннего валового продукта США составил 433 млрд. долларов.

В результате отрыв от Китая с его 1,5 миллиардным населением увеличился еще больше.

Россия в 2016г. поднялась с 15 на 14 позицию, опередив Мексику.

При этом объем ВВП (по оценке МВФ) снизился на 43,3 млрд. долларов.