

*Курсовая работа по экономике на тему:*

***Роль развитых стран в мировой  
экономике.***

***Выполнил:***

***Проверил:.***

## *Цель работы:*

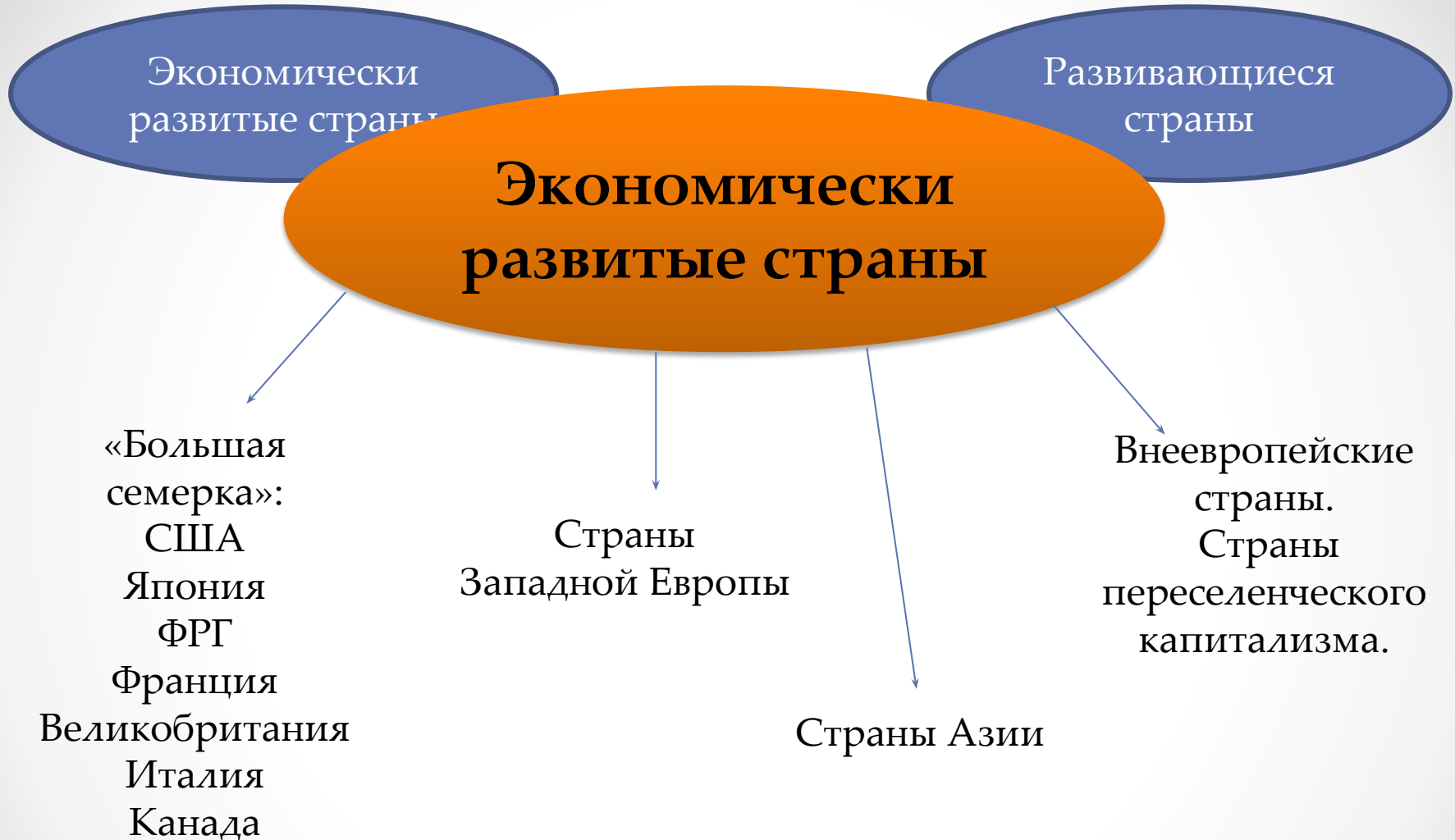
определение роли экономически развитых стран в  
системе мирового хозяйства

## *Задачи работы:*

- понятия и критерии развитых стран
- характеристика экономических систем развитых стран
- характеристика российской экономической системы
- анализ роли развитых стран в мировой экономической системе

- Основные показатели и критерии развитых стран
- Определение развитых стран
- Классификация развитых стран:
  - I. «Большая семерка» Запада
  - II. Страны Западной Европы
  - III. Внеевропейские страны
  - IV. Страны Азии (формируется)
  - V. Подсистема экономически развитых стран

# Классификация стран по уровню социально-экономического развития





# Экономика США





## ВВП США, \$ трлн



# Доля мирового ВВП



# Структура экономики США





# *Экономика России*

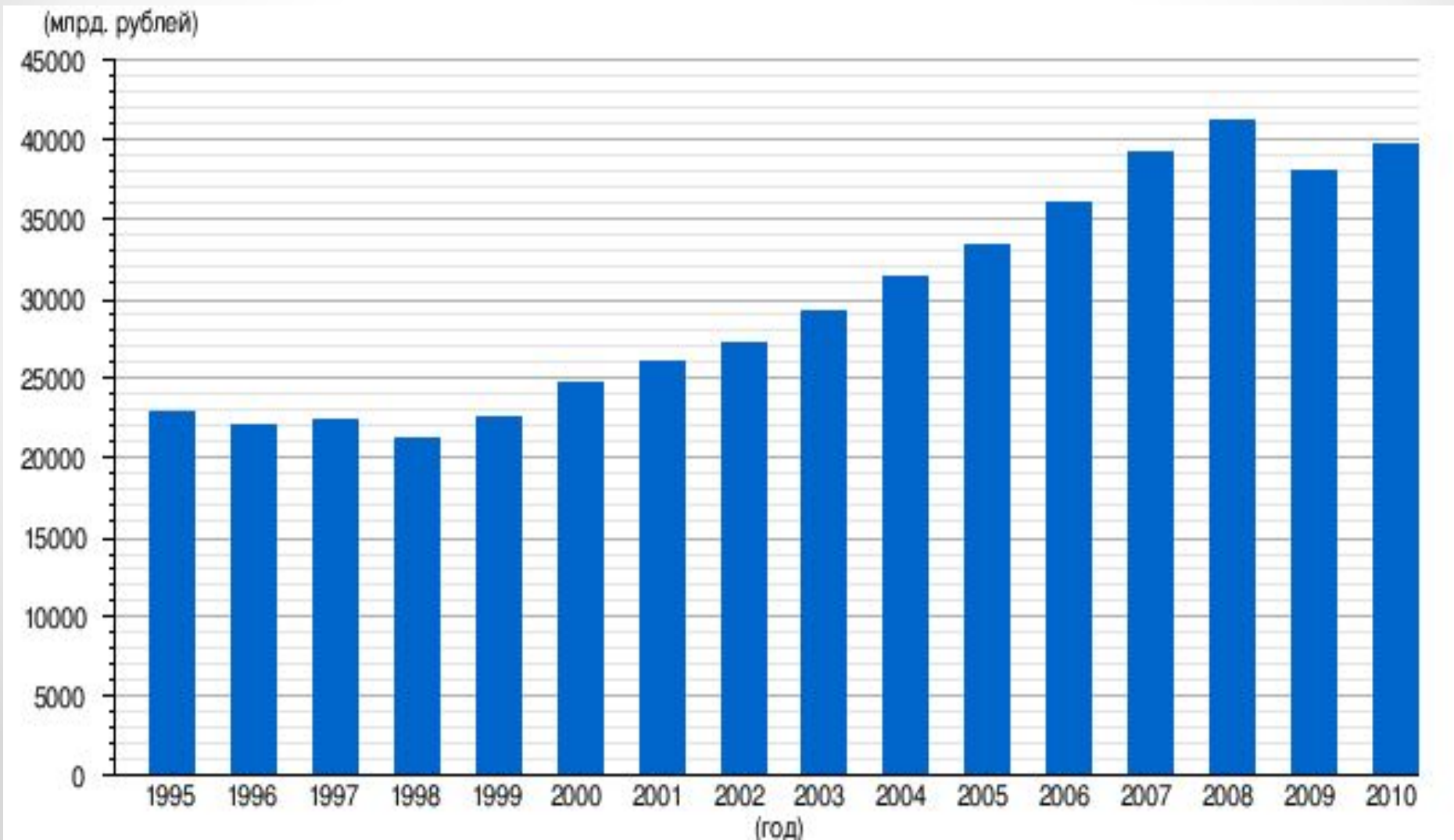


Номинальный объем **ВВП** России  
за 2010 год – **44,5 трлн. рублей**


**ВВП по ППС – 2,23 трлн долларов США**

По данным на 2012 год, **доля экономики России в  
мировой экономике – 4,1 %**

# Динамика изменения ВВП РФ



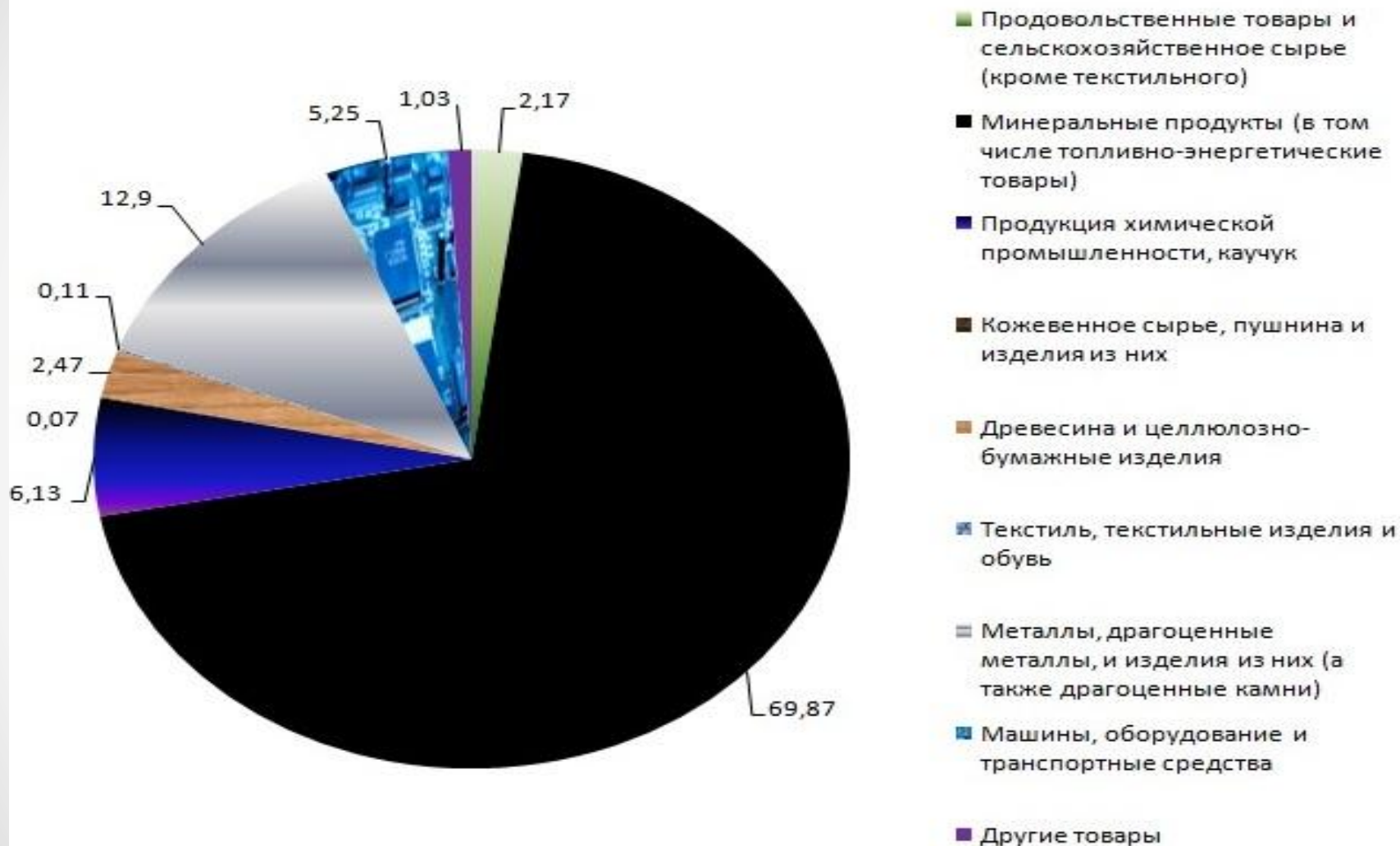
# Структура российской экономики



- сектор услуг
- обрабатывающая промышленность
- добыча ПИ
- строительство
- сельское хозяйство
- производство электроэнергии, газа, воды
- налоги на продукты



# Товарная структура экспорта России, 2011 год



# Основные показатели стран



## ■ Российская Федерация

Президентско-парламентская республика




## ■ Соединенные Штаты Америки

Президентская республика

ПЛОЩАДЬ, КМ²



НАСЕЛЕНИЕ, МЛН ЧЕЛ.



ПЛОТНОСТЬ НАСЕЛЕНИЯ, ЧЕЛ./КМ²



ВВП, МЛРД ДОЛЛ.\*



ВВП НА ДУШУ НАСЕЛЕНИЯ, ДОЛЛ.\*



### Дополнительная информация

Установление дипломатических отношений	декабрь 1807
--	--------------

Длительность перелета (Москва-Вашингтон)	10 часов 40 мин.
--	------------------

Разница во времени (EST к МСК)	-8 часов (-9 часов зимой)
--------------------------------	---------------------------

Торговый оборот между странами\*\* **\$23,568** млрд

\* По данным МВФ за 2010 год. На базе паритета покупательной способности

\*\* По данным ФТС за 2010 год

# Развитые страны в мировой ЭКОНОМИКЕ

# Величины ВВП крупнейших экономически развитых стран

## Величина ВВП

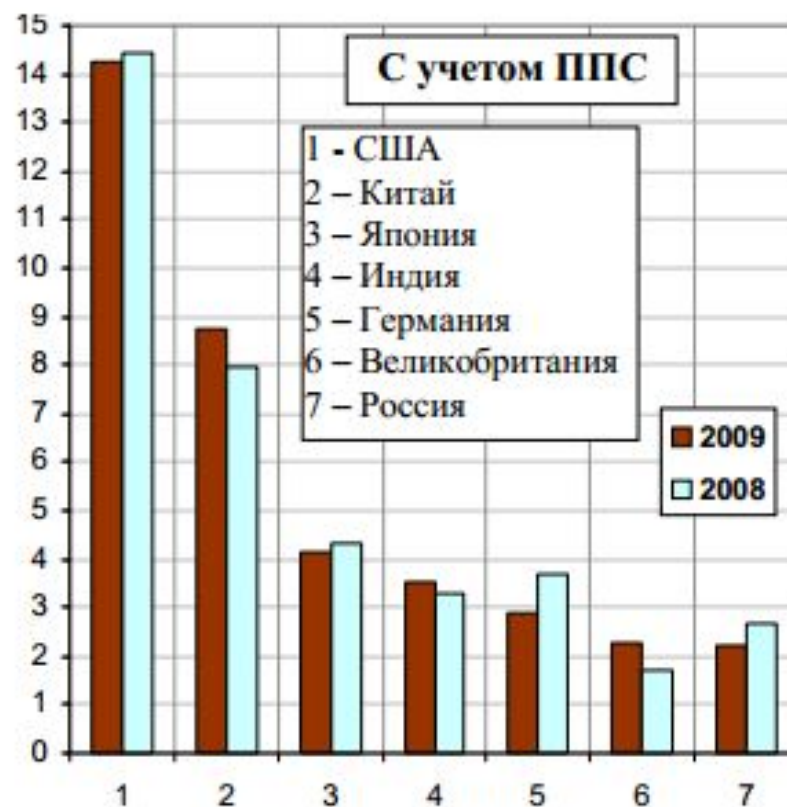
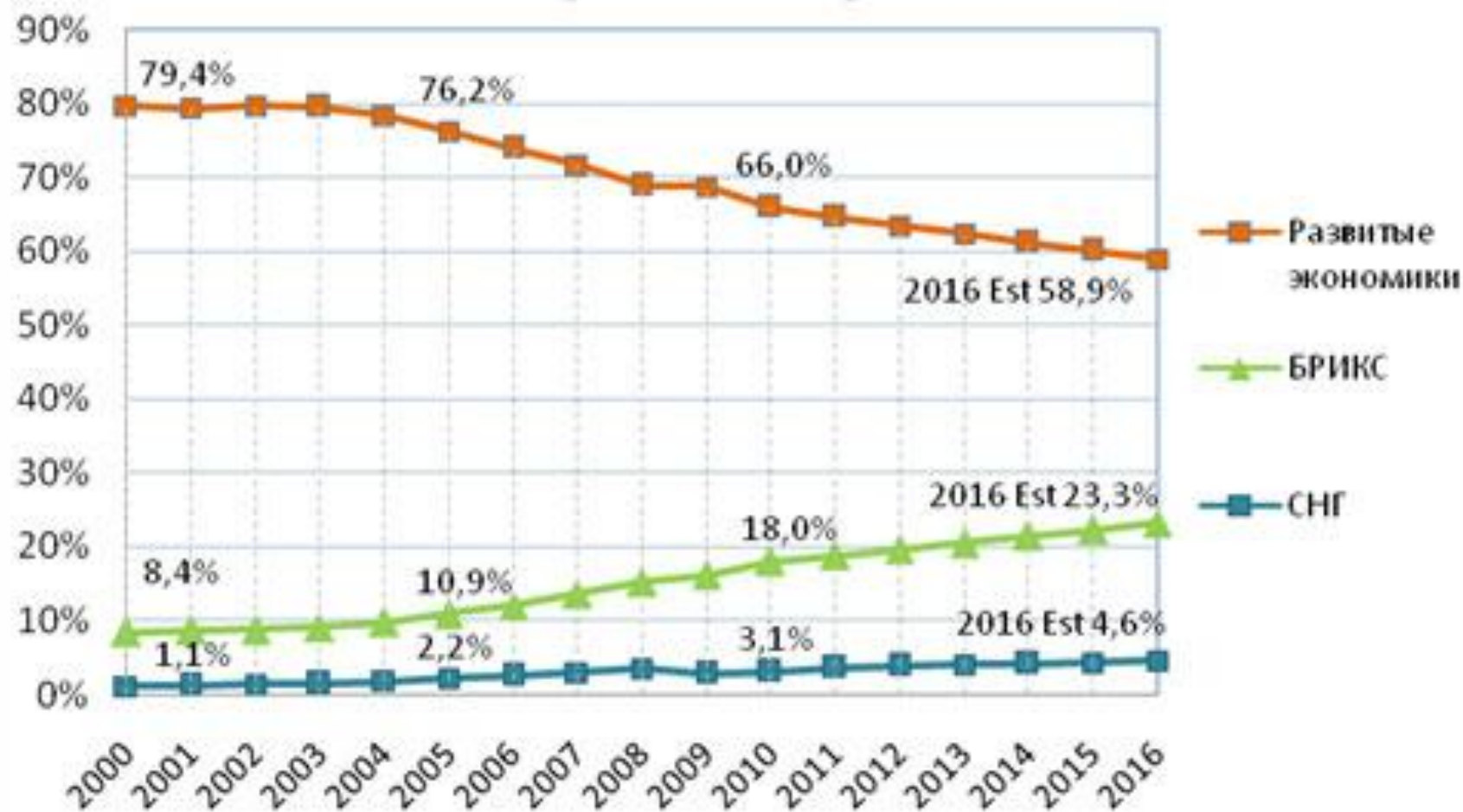


Рис. 1.409. Крупнейшие страны по величине ВВП, млрд. долларов. Источник – IMF, World Economic Outlook Database.



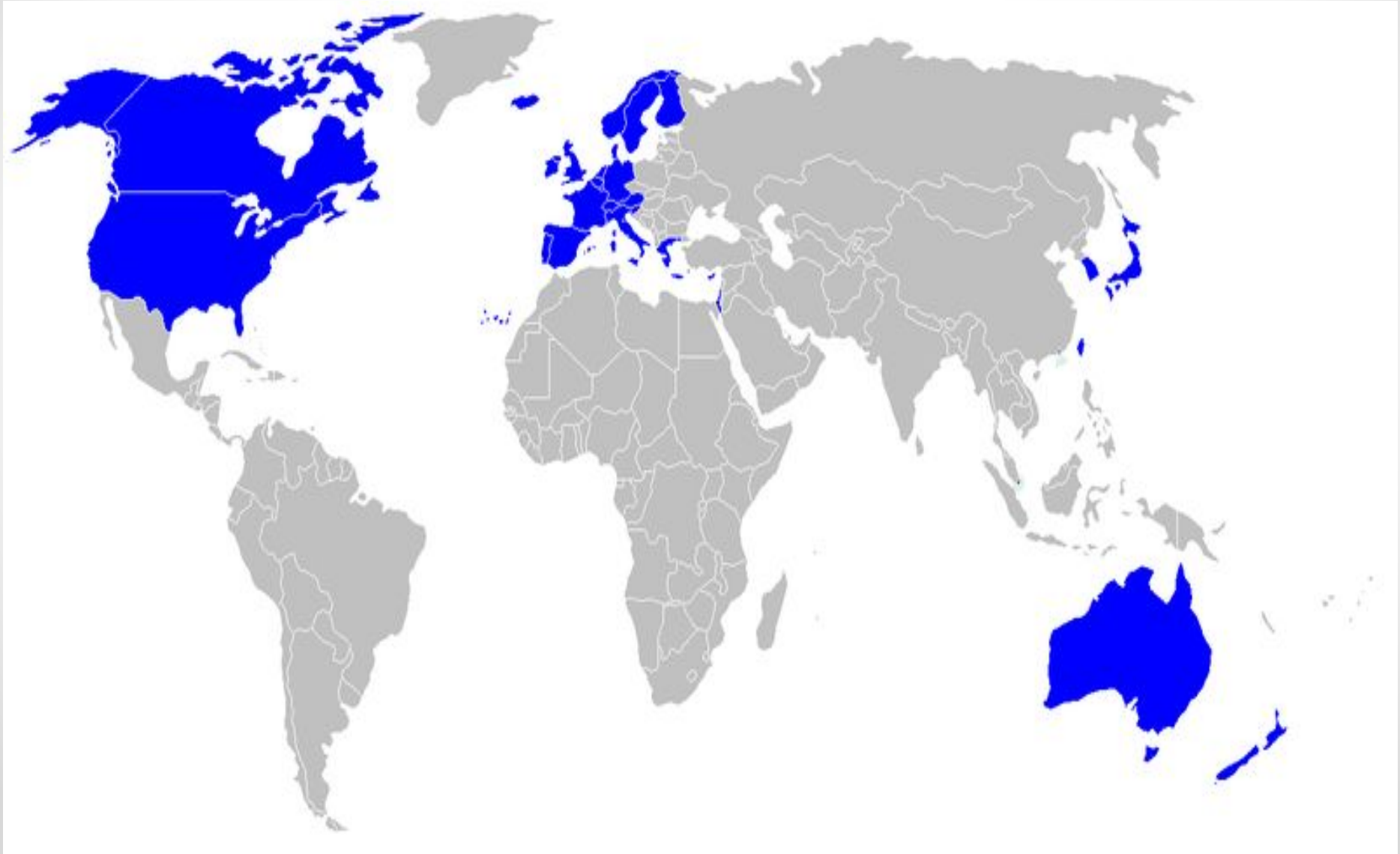
## Доля ВВП регионов в мировом ВВП



Источник: данные и прогнозы МВФ.

ВВП по регионам	2000	2005	2010	2016
Мировой ВВП	32227,4	45562,3	62909,3	90451,6
Динамика роста, по периодам	-	41%	38%	44%
Развитые страны	25694,0	34712,9	41531,0	53283,7
Динамика роста, по периодам	-	35%	20%	28%
Страны БРИКС	2713,4	4967,4	11328,9	21038,5
Динамика роста, по периодам	-	83%	128%	86%
Страны СНГ	349,2	994,6	1934,9	4125,2
Динамика роста, по периодам	-	185%	95%	113%

Синим выделены страны, квалифицирующиеся ВБ и МВФ как страны с развитой экономикой в конце XX - начале XXI вв.



Спасибо за внимание!