



Рыбная отрасль экономики

Аширов Нурсултан
Т-093

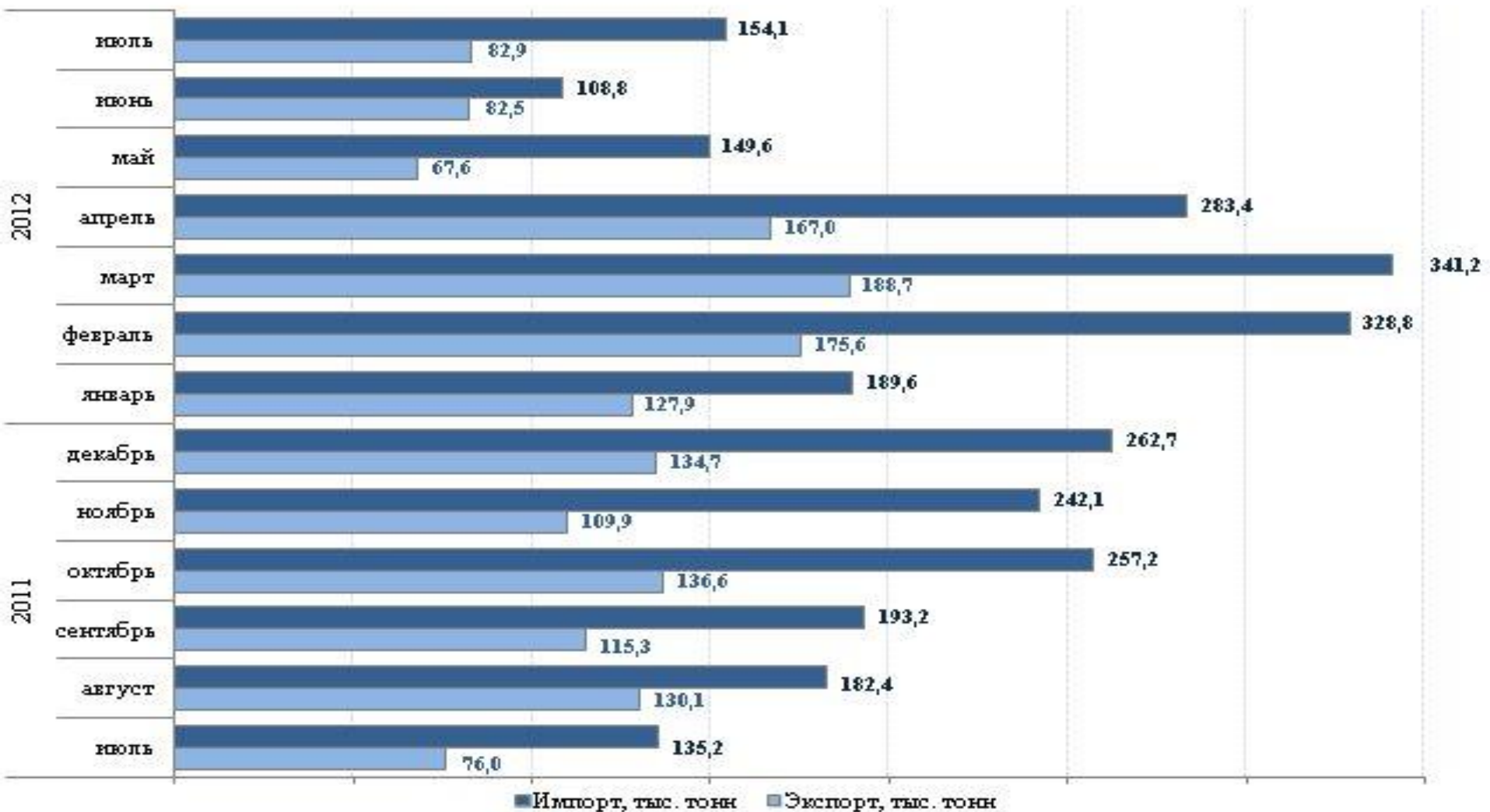
Введение

- Рыбохозяйственный комплекс – один из стратегических секторов экономики России, особенностью которого является высокая самодостаточность. Рыбная отрасль одна из немногих, где роль государства сводится преимущественно к регулированию и установлению правил. Абсолютное большинство субъектов отрасли является частными и работают в условиях рынка, практически без всякой государственной поддержки. Единственное предприятие с государственным участием – Архангельский траловый флот – в текущем году в соответствии с планом приватизации также должен перейти в частные руки. Единственные льготы, которые дает государство рыбакам – это субсидирование процентной ставки по кредитам на строительство и модернизацию судов, также на строительство и модернизацию объектов перерабатывающей береговой инфраструктуры. Именно поэтому рыбная отрасль, в части рыбодобычи, является одной из самых подготовленных к полноценной игре на международном рынке по правилам ВТО.

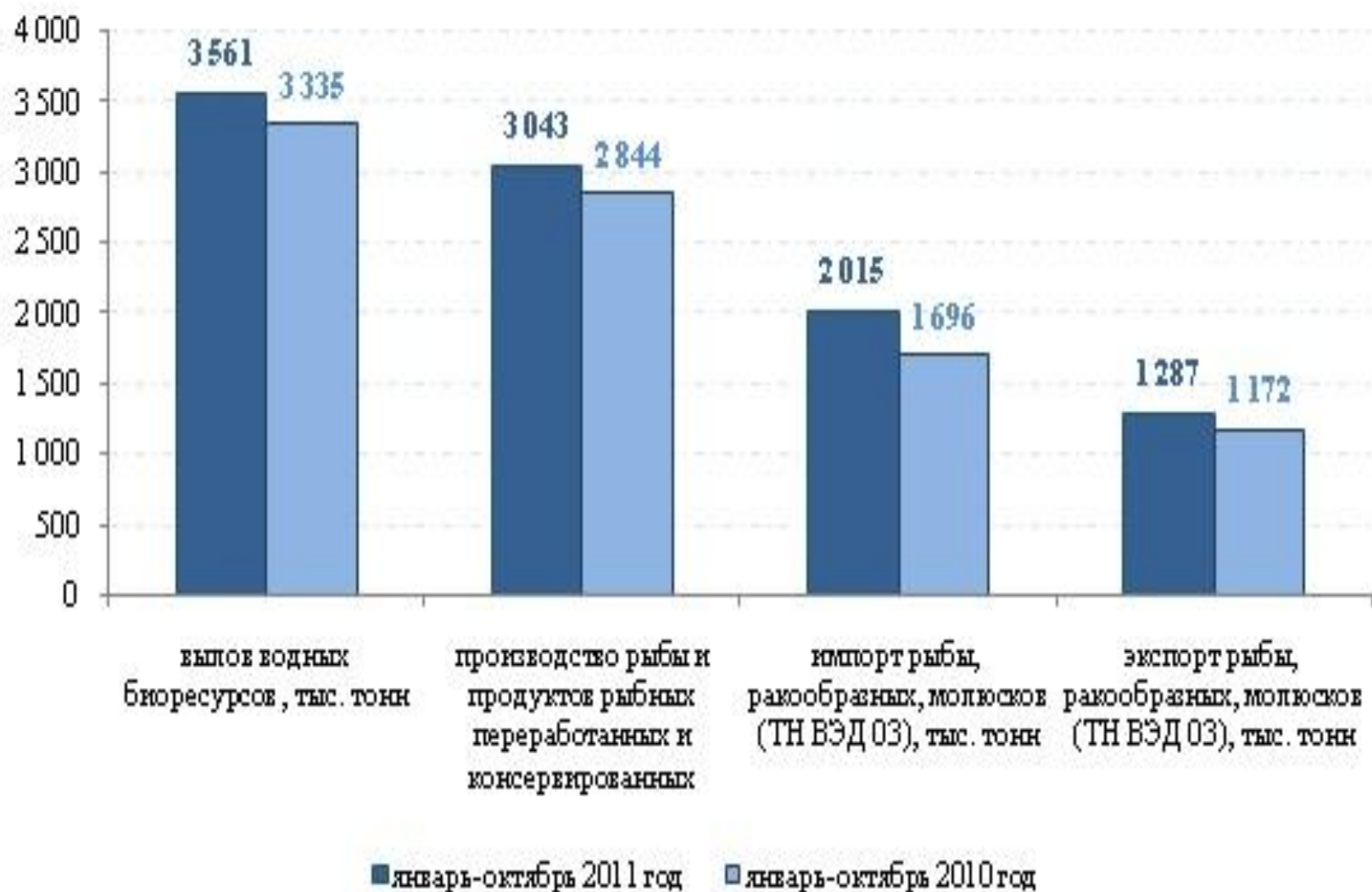
- Росрыболово целенаправленно и последовательно предпринимает шаги по выстраиванию прозрачных и понятных правил работы рыбохозяйственного комплекса. За последние пять лет приняты важные управленческие решения, закрепленные на законодательном уровне, которые дали толчок развитию отрасли. Напомню основные из них.
- 1. Закрепление долей квот добычи водных биоресурсов на долгосрочной основе за эффективными пользователями;
- 2. Обязательная доставка всего улова и продукции из водных биоресурсов, выловленных в исключительной экономической зоне Российской Федерации, на российскую таможенную территорию;
- 3. Сокращение перечня видов, изъятие которых регулируется путем установления ОДУ, и переход к оперативному регулированию, в первую очередь тихоокеанских лососей;
- 4. Сокращение административных барьеров и налаживание работы ведомства как в части своевременной подготовки приказов, для обеспечения бесперебойной работы флота, так и координацию усилий рыбаков с целью получения максимального экономического эффекта.

- Закрепление долей на 10 лет, кроме долгосрочной перспективы для планирования бизнеса и стабильности, явилось своего рода стимулом для более полного освоения выделенного ресурса. Это было подкреплено нормой о досрочном прекращении права добычи при двухлетнем не освоении 50% выделенных объемов. Благодаря этим нормам мы смогли существенно сократить число так называемых «рыбных рантье», которые, не имея средств производства и не создавая рабочие места, наживались на федеральном ресурсе, не давая в тоже время развиваться реальным пользователям. За прошедшие два года мы провели широкую кампанию по расторжению долей. Выставленные на аукцион доли перешли в руки рыбаков имеющих желание и средства для полноценного освоения квот. Кроме того, бюджет пополнился не запланированными доходами. Так, если в 2009 и 2010 гг. пополнение бюджета за счет аукционов составляло соответственно 21,1 и 1,6 млн. руб. соответственно, то в 2011 году в бюджет поступило уже 168 млн. руб., а за первую половину текущего года – 517 млн. руб.

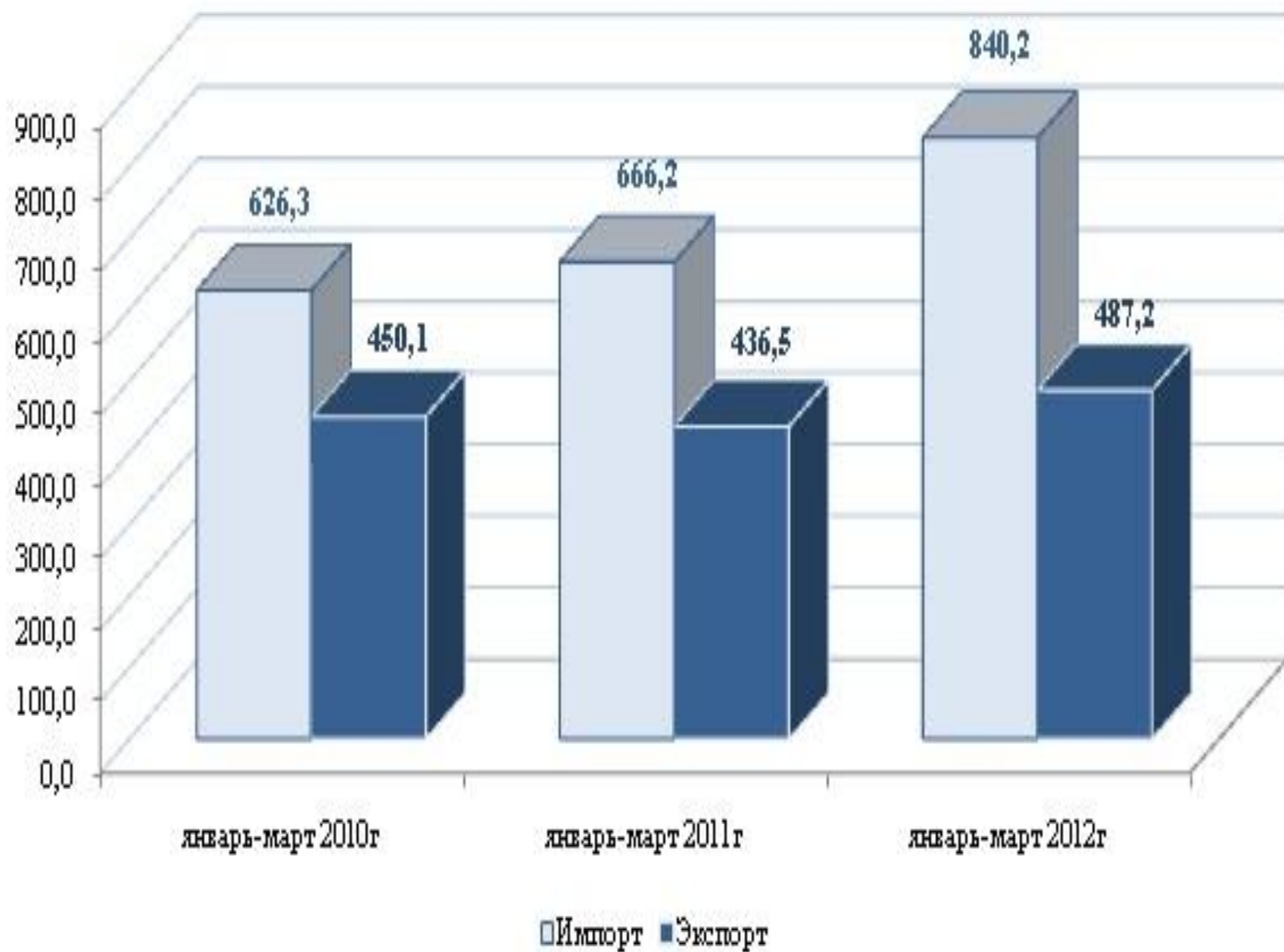
Экспорт и Импорт



- Введенная в 2009 году норма обязательной доставки на таможенную территорию России позволила усилить контроль за выловом, а резкое сокращение числа видов, по которым устанавливается ОДУ, дало ощутимый рост их освоения. Данная мера позволила увеличить добычу ранее недоиспользуемых объектов, таких как - макрурусы, камбала, мойва, скаты, водоросли и другие. Кроме того, это дало право пользования водными биоресурсами лицам, которые ранее не осуществляли промышленное рыболовство. Таким образом, созданы условия для более полной загрузки существующих и строящихся производственных мощностей.
- Особенно большой эффект дало введение нормы оперативного регулирования тихоокеанских лососей. Благодаря этой новации были поставлены настоящие исторические рекорды по вылову этого объекта, а его суммарная добыча последние 4 года колеблется в зависимости от «рыбного/не рыбного» года от 350 до 546 тыс. тонн, чего не достигалось даже во времена СССР.



- Перечисленные управленческие и организационные решения переломили негативную тенденцию в отрасли. И тут цифры говорят красноречивее слов. Так, с 2008 по 2011 гг. российский вылов ежегодно увеличивался на 5-10% и достиг 4,3 млн. тонн в прошлом году. Это лучший показатель за последние 10 лет и на 47% превысил показатели самого тяжелого 2004 года.
- При этом освоение общих допустимых уловов и рекомендованных квот добычи (вылова) водных биоресурсов (5375,9 тыс. тонн) в 2011 году составило 66 % против 60,3 %, установленного ФЦП «Повышение эффективности использования и развитие ресурсного потенциала рыбохозяйственного комплекса в 2009-2012 годах».
- Увеличился соответственно объем произведенной товарной пищевой рыбной продукции. И если прирост в 2010 году составлял всего 2%, то в 2011 году товарной пищевой рыбной продукции было произведено 4,882 млн. тонн, что на 6,8 превысило этот показатель 2010 г.
- За 2011 год рыбная отрасль по темпам роста ВВП и валовой добавленной стоимости заняла 2-е место среди основных отраслей экономики России. Темп роста ВВП в рыбной отрасли – 12,9 %, что более чем в 3 раза превосходит среднероссийский показатель роста ВВП (4,3 %). По данным Росстата, за I квартал 2012 года рост ВВП и валовой добавленной стоимости в рыбной отрасли составил 0,2 %.
- По данным Росстата объем поставок рыбы, рыбопродуктов и морепродуктов за пределы Российской Федерации (в том числе по экспорту)
- за 2011 год составил - 1750,8 тыс. тонн, что выше уровня 2010 года на 6,2 %.



- В тоже время по предварительным данным за январь-июнь 2012 года произошло снижение объемов на 2,6 % по сравнению с аналогичным периодом прошлого года.
- Объем импорта рыбной продукции в Российскую Федерацию за последние четыре года неуклонно снижается. Так если в 2008 г. Россия ввозила 1113 тыс. тонн ежегодно рыбной продукции, то в 2011 году импорт составил всего 917,1 тыс. тонн, т.е. сократился почти на 18%.
- Благодаря устойчивому развитию отечественного рыбохозяйственного комплекса и на фоне значительного снижения импорта мороженой рыбы и рыбного филе доля рыбной продукции российского производства на внутреннем рынке на 2011 год, составила порядка 78 % (в 2008 году – 67 %) и вплотную приблизилась к значению, определенному Доктриной продовольственной безопасности Российской Федерации - 80 %.
- Потребление рыбы и рыбопродуктов с учетом обследования бюджетов домашних хозяйств за 2011 год составило 22,0 кг на душу населения, что на 2.3 кг больше, чем в 2008 г. Соответственно прирост за 4 года составил более 10%. Во многом рост потребления был обусловлен не только увеличением поставок рыбы на внутренний рынок, но и популяризации этого продукта. Росрыболовство совместно с региональными властями в течении последних 4 лет активно проводило социальную рекламу потребления рыбы.

- К сожалению, дальнейший рост потребления без активной помощи государства по продвижению рыбной продукции будет затруднителен.
- В целом за 2011 год среднемесячная начисленная заработная плата в рыбной отрасли составила 26 077 рублей (7 место среди основных отраслей экономики), превысив на 11,0 % ее размер за 2010 год и на 10 % общероссийский уровень. За январь-май 2012 года среднемесячная начисленная заработная плата составила 27 924 рублей, превысив на 18,2 % ее размер за аналогичный период прошлого года.
- В 2011 году рыбная отрасль продемонстрировала самый высокий темп сокращения просроченной задолженности по заработной плате среди основных отраслей экономики (на 1 января 2011 года она составляла 11,7 млн. рублей, а на 1 января 2012 года 1,5 млн. рублей).
- Продолжается положительная динамика роста финансового результата
- в рыбной отрасли. В 2011 году сальдированный финансовый результат организаций рыбной отрасли составил 14,4 млрд. рублей, что на 29,2 % больше, чем за 2010 год и более чем в 10 раз выше чем в 2008 г.
- В 2011 г по сравнению с 2010 годом доля прибыльных организаций в рыбной отрасли увеличилась на 1,6 % до 78,5 %. В рейтинге по доле прибыльных организаций среди основных отраслей экономики у рыбной отрасли по итогам 2011 года 2 место.
- Оборот организаций рыболовства и рыбоводства за 2011 год составил 128,7 млрд. рублей, что в действующих ценах на 12,3 % больше, чем за 2010 год. Причем этот показатель стабильно растет последние 5 лет. За

Импорт рыбы из России

Таблица 56. Импорт рыбы и морепродуктов, Мир, 2006-2010 гг (млн т)

Параметр	2006	2007	2008	2009	2010
Импорт (млн т)	33,3	27,8	27,1	26,5	25,2
Динамика (% к предыдущему году)	-	-16,4	-2,7	-2,3	-4,6

Источник: *United Nations Statistics Division (UNSD), Commodity Trade Statistics*

Таблица 57. Прогноз импорта рыбы и морепродуктов, Мир, 2011-2015 гг (млн т)

Параметр	2011	2012	2013	2014	2015
Импорт (млн т)	25,2	25,1	24,9	24,9	24,8
Динамика (% к предыдущему году)	-0,2	-0,4	-0,6	-0,2	-0,4

Источник: *BusinesStat, Комплексный анализ маркетинговых и статистических данных*

- Еще раз хочу подчеркнуть, что это «голые» цифры. Однако за ними стоит большая работа. Рос рыболовство за последние 4 года разработало 28 поправок в Закон о рыболовстве и в другие Федеральные законы. Из них 16 законопроектов было принято за этот срок, 12 – мы надеемся, будут приняты в 2012-2013 гг. Кроме того, Рос рыболовство разработало, а Правительство утвердило 48 постановлений и 29 распоряжений. Число ведомственных нормативных актов, изданных за эти годы, превысило три сотни.

Спасибо за

ВНИМАНИЕ

