

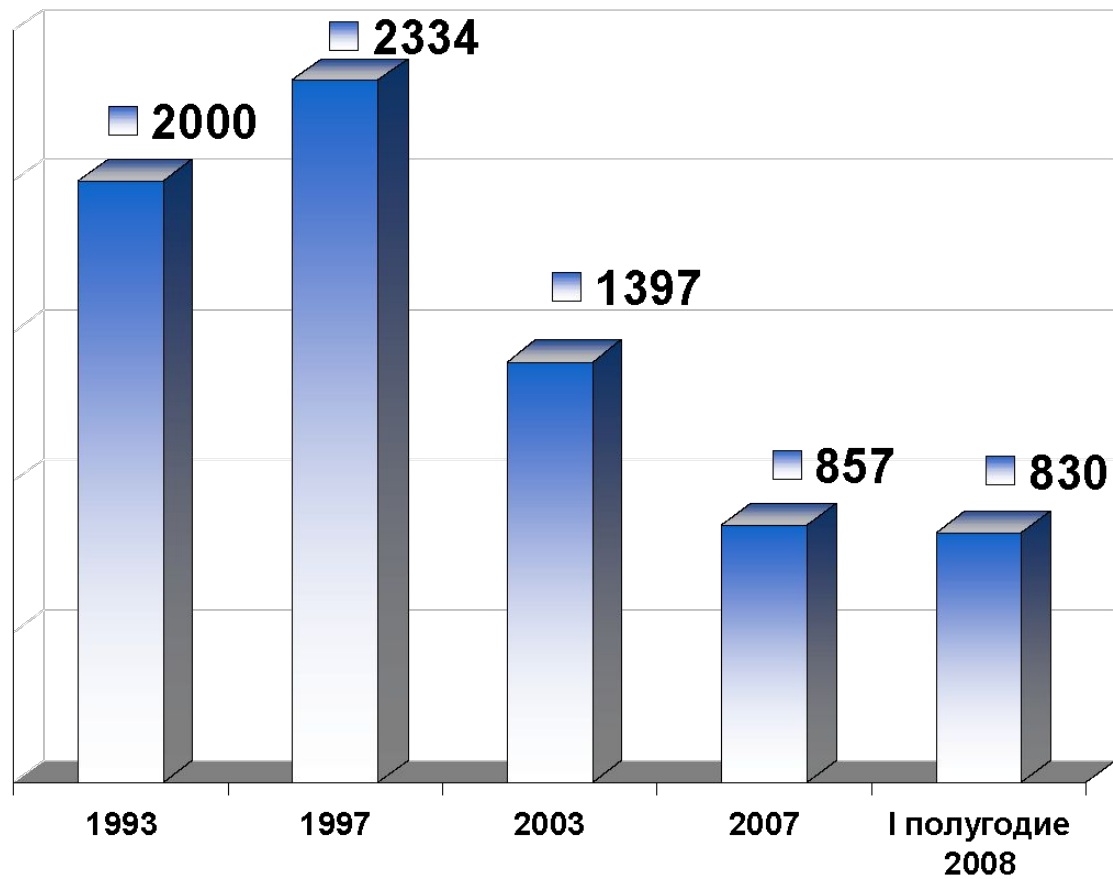
# Современная структура рынка и перспективные виды страхования

Алехина Ирина  
Президент  
НП «Национальная страховая гильдия»

[900igr.net](http://900igr.net)

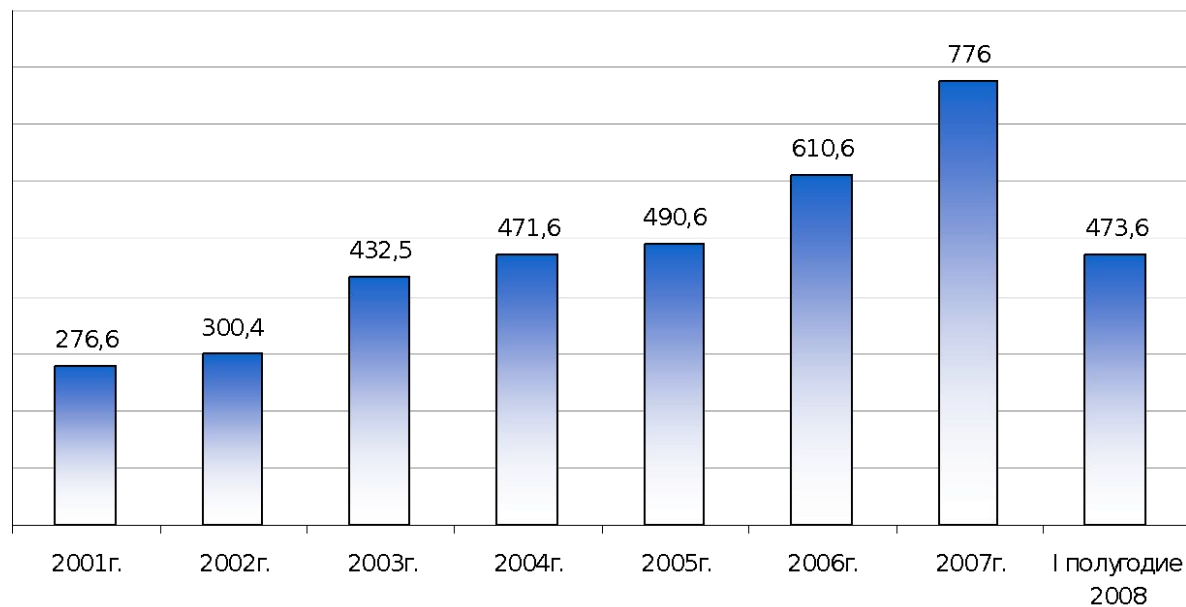


# Общее количество игроков

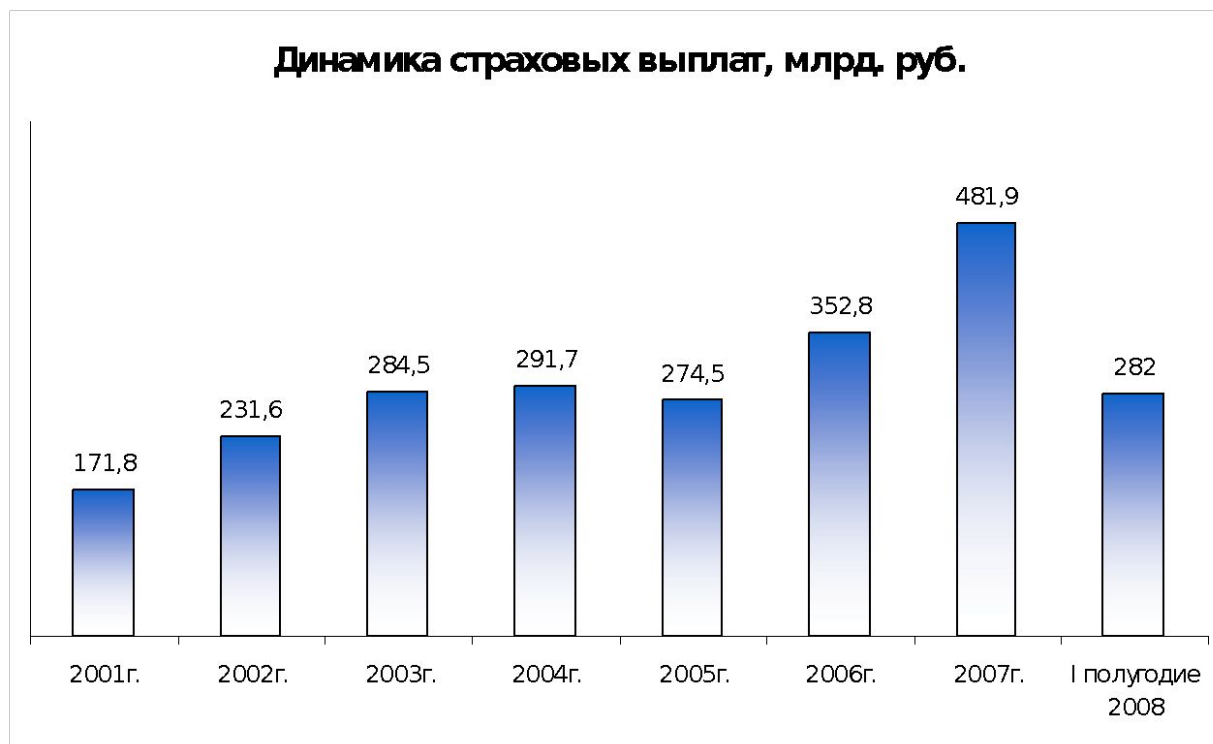


# Ключевые показатели рынка

**Динамика сбора страховых премий, млрд. руб.**

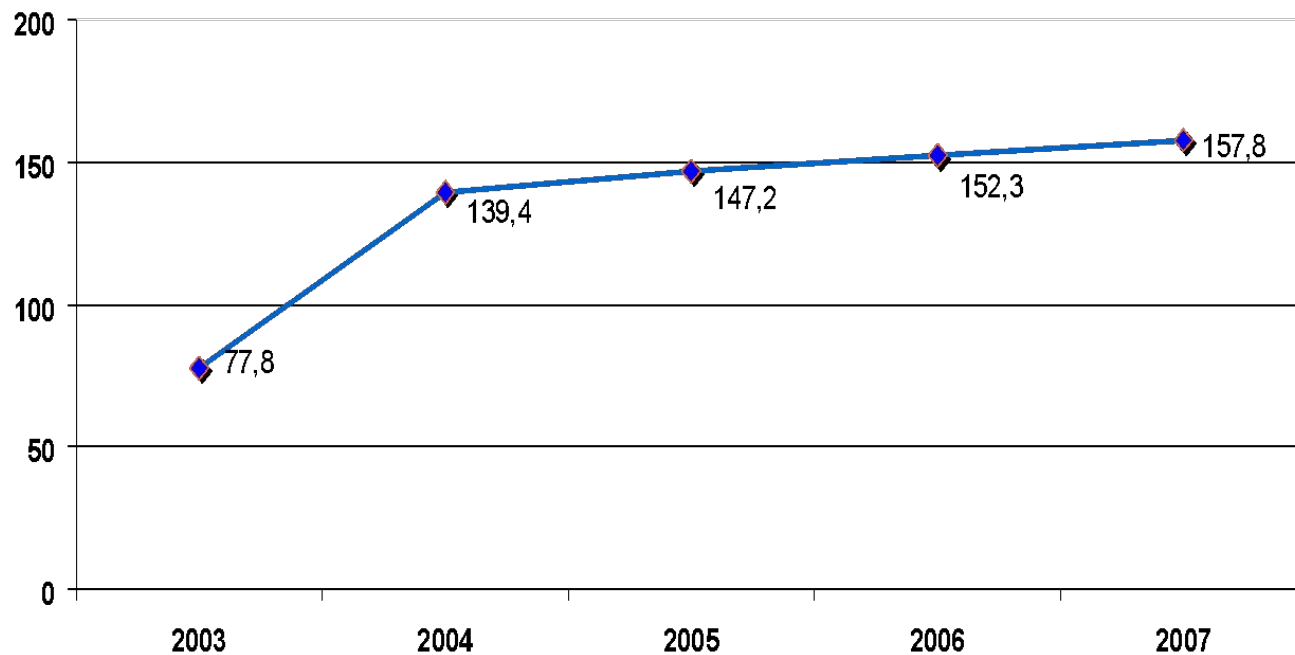


# Ключевые показатели рынка



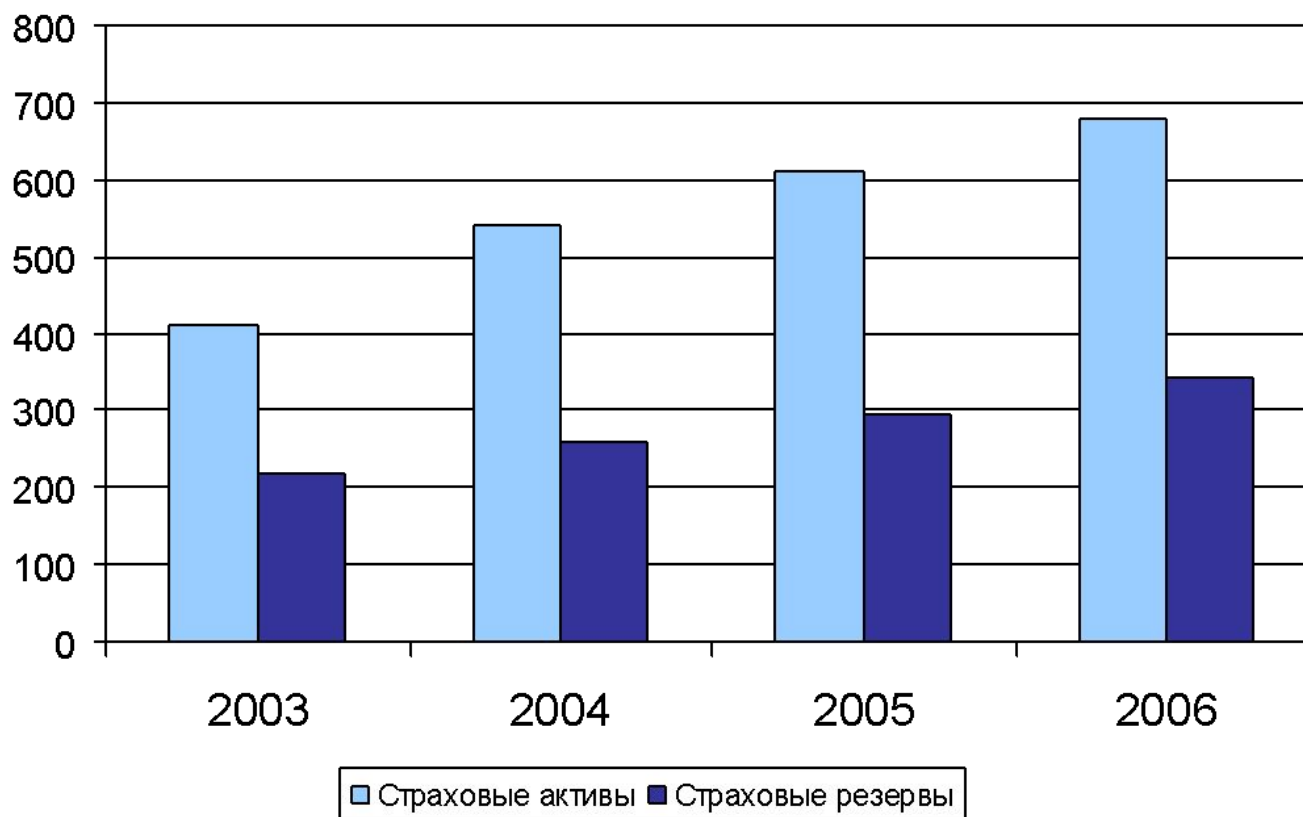
# Капитализация страхового сектора

Динамика совокупного уставного капитала, млрд. руб.



# Капитализация страхового сектора

Страховые резервы и активы страховых организаций, млрд. руб.



# Что внес 2004 год?

- Специализация отрасли
- Повышение капитализации
- Введение института брокеров
- Рост качества активов страховщиков
- Установление требований к аттестации актуариев
- Установление требований к руководителям и главным бухгалтерам компаний
- Получение лицензии на входящее перестрахование

## **Что осталось «за кадром»:**

- Надзор за группами
- Введение требований к корпоративному управлению и внутреннему контролю
- Контроль за акционерами и владельцами компаний
- Понятие «деловой репутации»
- IT- системы

2005 год

Приказ Минфина России «Об утверждении требований к составу и структуре активов, предъявляемых для покрытия собственных средств страховщика» от 16.12.2005 г. №149н



# «Локомотивы» страхования: обязательные виды

- ОМС, ОСАГО;
- обязательное страхование военнослужащих и приравненных к ним в обязательном государственном страховании лиц - 2% рынка обязательного страхования;
- обязательное личное страхование пассажиров (туристов, экскурсантов) – 0,2 %;
- государственное личное страхование сотрудников ГНС РФ – менее 1%.

## **Принуждение:**

- обязанность заключения договоров страхования в силу участия России в различных международных конвенциях и/или организациях (страхование ответственности транспортных (в частности, авиационных) предприятий перед третьими лицами). Отсутствие страхового покрытия в этих случаях означает фактическую невозможность работы в этой сфере.
- принуждение к страхованию в силу законодательства зарубежных стран, в частности, страхование медицинских расходов соискателей визы, необходимое для въезда в соответствующую страну.

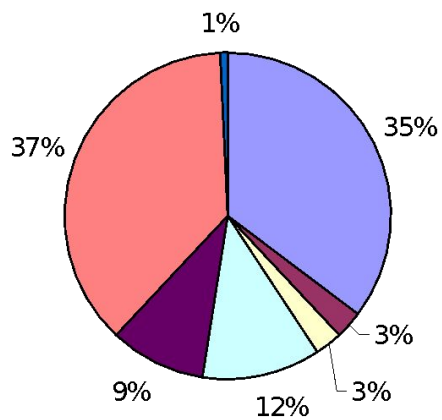
## «Привычные локомотивы»

- обязательное медицинское страхование (показатели 2007 года на 40% превосходят аналогичные за 2006 год;
- ОСАГО – ежегодный 10% прирост страховой премии.

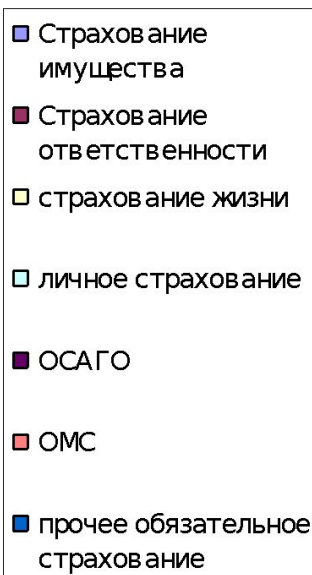
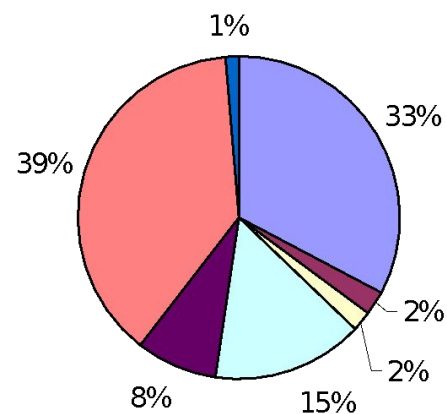
**Темп роста страховых выплат в 2007 году превысил темп роста страховых премий почти на 10%. При этом выплаты по ОМС увеличились на 43%, по ОСАГО – на 20,4%.**

# Структура страхового рынка: взносы

2007 год



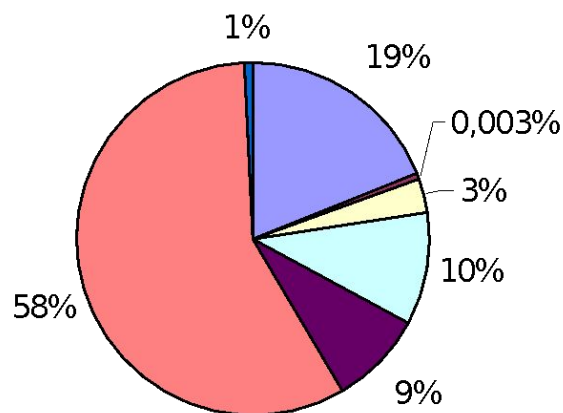
I полугодие 2008 года



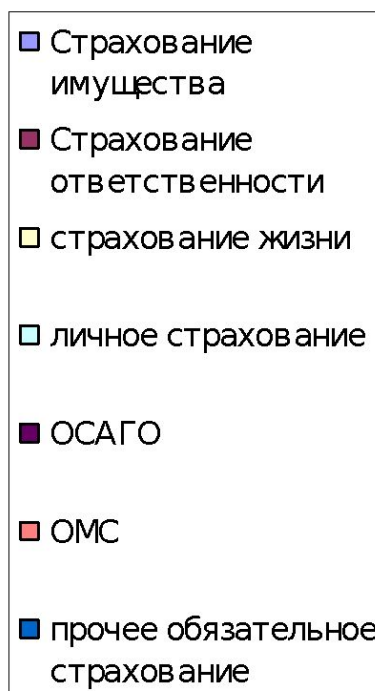
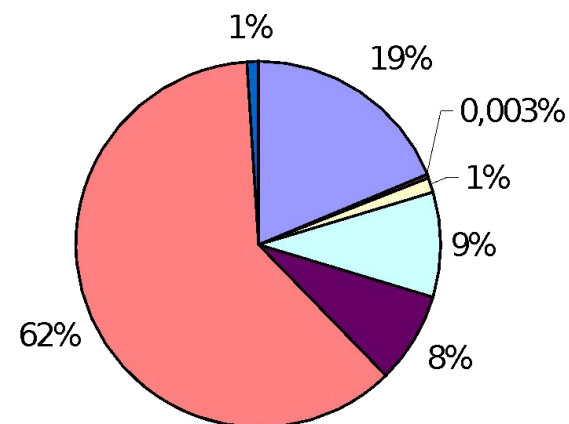
На обязательное страхование приходится 47,5% совокупного объема страховых премий

# Структура страхового рынка: выплаты

2007 год



I полугодие 2008 год



Выплаты по обязательным видам – около 2/3 от совокупного размера

# Концентрация рынка

- на 90 страховых организаций (11% от общего числа страховщиков) приходится 80% страховой премии (без учета ОМС);
- 81 компания (менее 10 % от общего числа страховщиков) обладают 80% страховых резервов.

# Концентрация рынка по группам страхования

## **Наибольшая концентрация на рынке страховая жизни:**

- 20 страховых организаций – 89% страховой премии (коэффициент концентрации в 2007 году вырос на 41%).

## **Минимальная концентрация в личном страховании (кроме жизни):**

- 20 страховых организаций – 60% премии (против 58% в 2006 году).

## **Страхование имущества и финансовых рисков:**

- 20 страховых организаций – 61% премии (против 57 %).

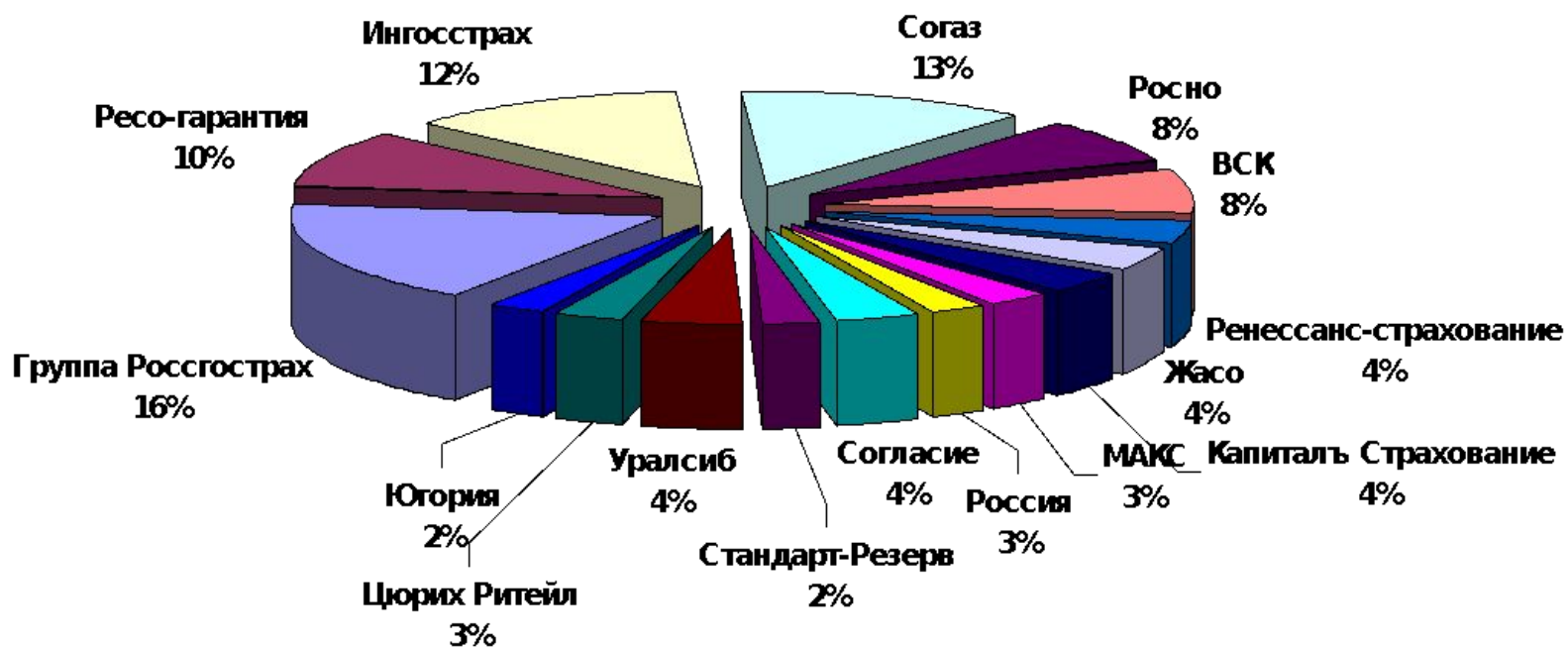
## **Страхование ответственности:**

- 20 страховых организаций – 68% премии.

## **ОСАГО**

- 20 страховых организаций – 65% премии (против 76 %).

# Ключевые игроки страхового рынка



По данным Федеральной службы страхового надзора на I полугодие 2008 года

# Участие иностранного капитала



На компании с прямым и косвенным участием иностранного капитала приходится 24% совокупной страховой премии



# КТО МЫ?

**На 01 января 2008 года:**

- 856 страховых организаций, в том числе:
  - 119 организаций, осуществляющих страхование жизни;
  - 254 организаций, осуществляющих перестраховочную деятельность;
- основная форма собственности – общество с ограниченной ответственностью (63%)
- Доля активов в ВВП в 2006 году – 2,5%
- Общее число жалоб – 10493 (60% касается ОСАГО)
- Проведено выездных проверок – 267
- Основное нарушение – Федеральный закон от 07.08.2001г. №115-ФЗ «О противодействии легализации (отмыванию) доходов, полученных преступным путем, и финансированию терроризма» (21%)

# Перспективные виды страхования

- Страхование жизни (в том числе unit-linked)
- Потребительское кредитование
- Ипотека
- Страхование ответственности перед третьими лицами (например, госзаказы)
- «замена лицензирования страхованием»



**Спасибо за внимание**

# ИСТОЧНИКИ:

1. Федеральная служба страхового надзора
2. Центральный Банк Российской Федерации
3. Федеральная служба государственной статистики