



**Об итогах
социально -
экономического
развития
Самарской области
в 2010 году
и основных задачах
Правительства
Самарской области
на 2011 год**

Темпы прироста основных показателей развития экономики Самарской области в 2009-2010 гг. (в % к предыдущему году)



Динамика развития экономики Самарской области, России и мировой экономики в 2010 году (в % к предыдущему году)



Компенсация спада по основным показателям социально-экономического развития Самарской области, в %



Валовой региональный продукт

35,2

Объем промышленного производства

57,8

Обрабатывающие производства

76,2

Внешнеторговый оборот

109,9

Объем инвестиций в основной капитал

58,2

Объем строительных работ

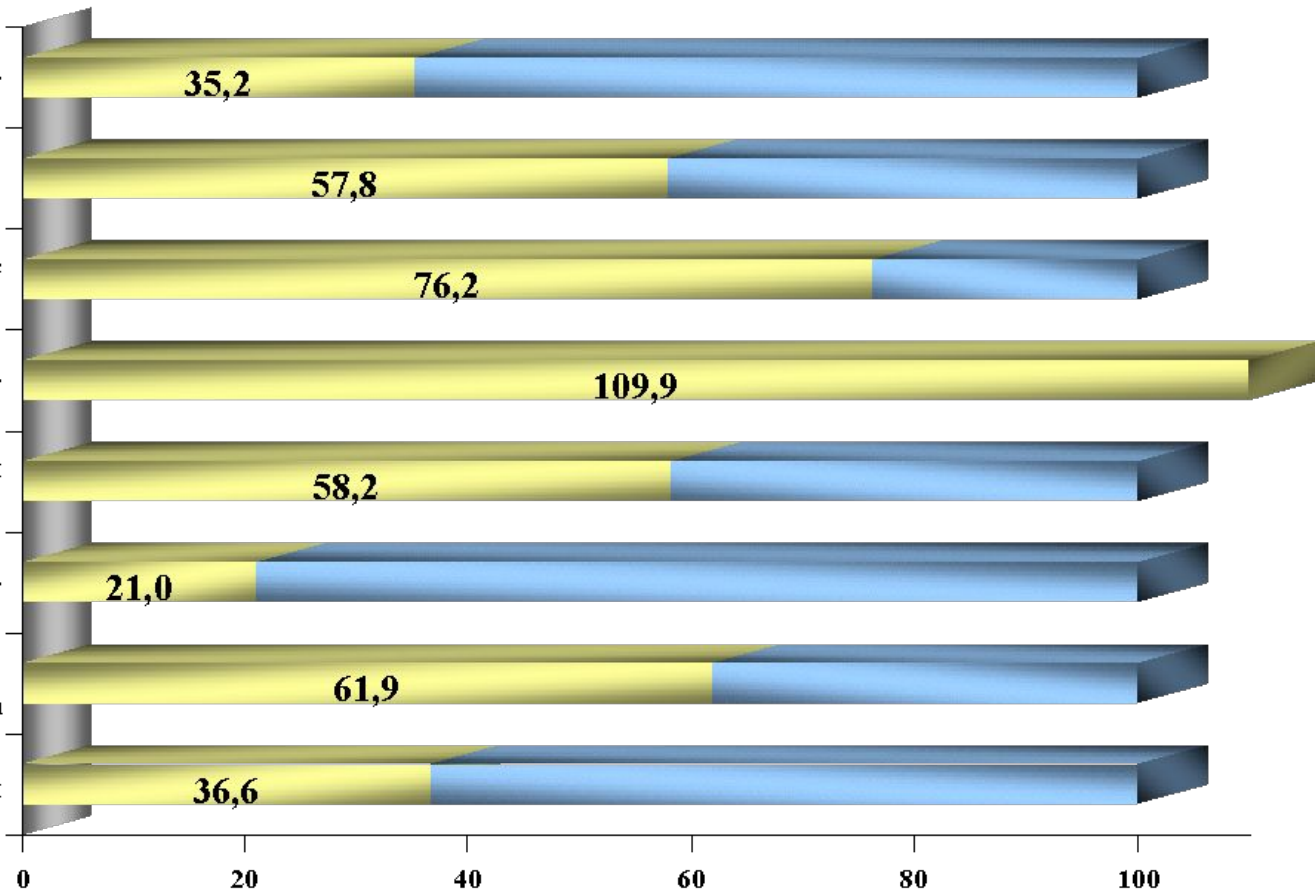
21,0

Реальная среднемесячная начисленная заработная плата

61,9

Оборот розничной торговли

36,6

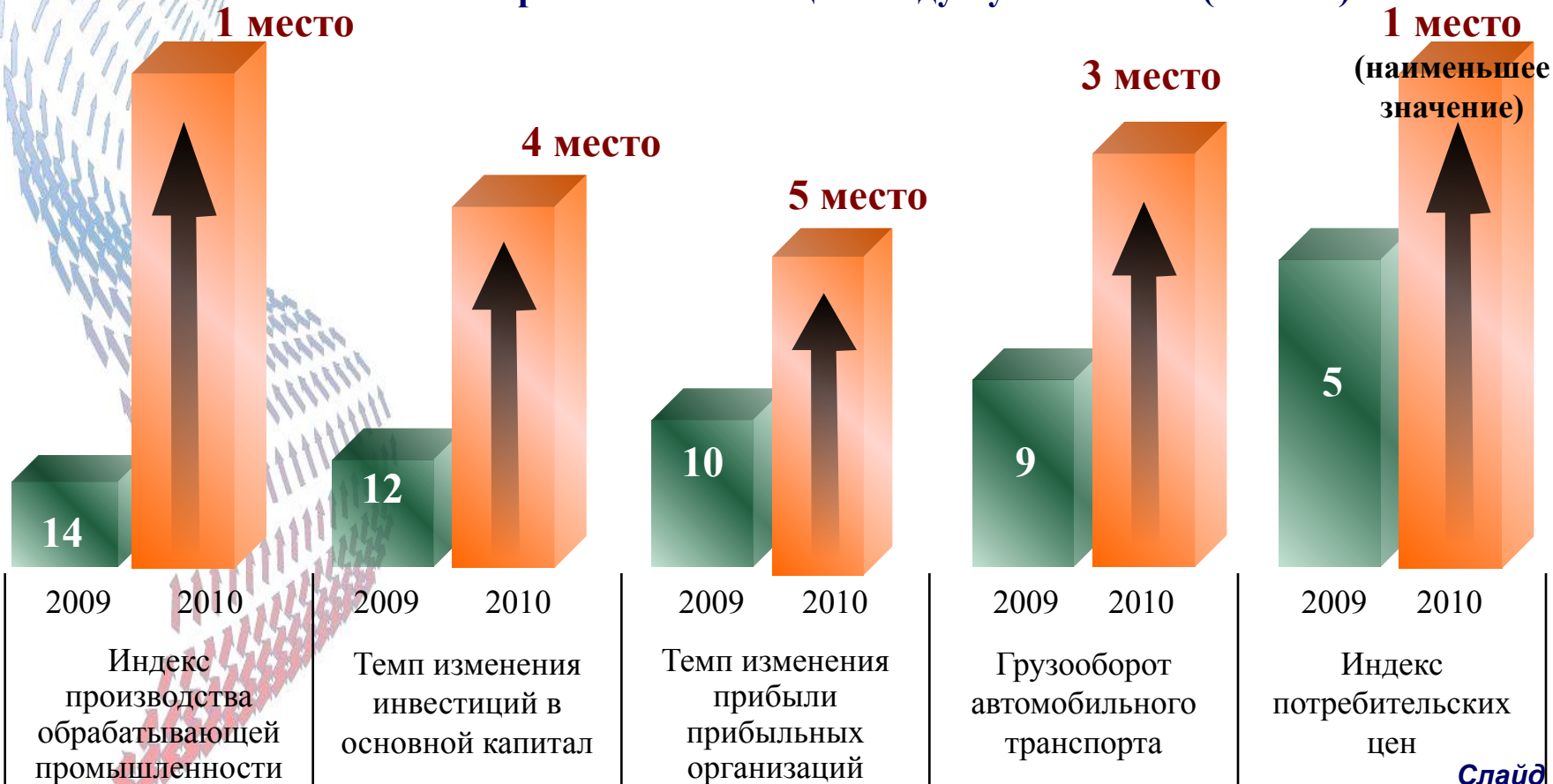


 - Компенсация спада

Динамика рейтинга Самарской области среди субъектов Приволжского федерального округа

Сохранение лидерства:

- среднедушевые денежные доходы
- оборот розничной торговли на душу населения
- уровень общей безработицы (2 место)
- внешнеторговый оборот на душу населения (2 место)
- иностранные инвестиции на душу населения (2 место)

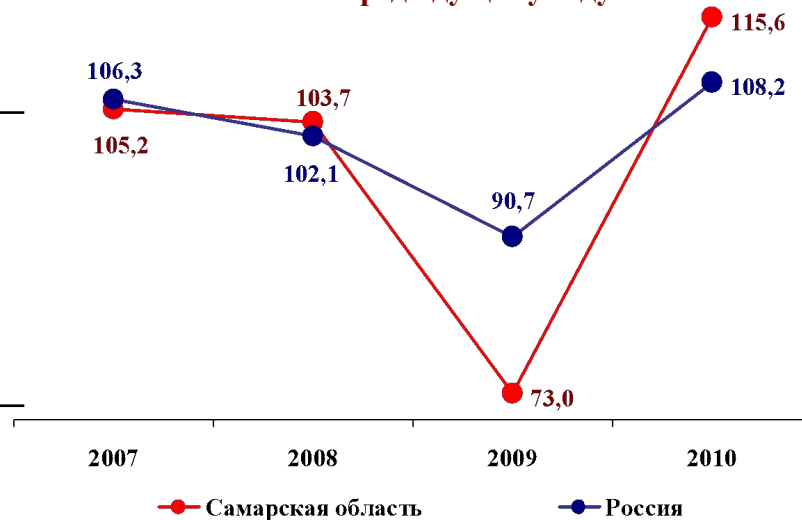




Индексы промышленного производства в Самарской области в 2010г. (в % к предыдущему году)

Индекс	Основные виды экономической деятельности
> 170%	ПРОИЗВОДСТВО ТРАНСПОРТНЫХ СРЕДСТВ И ОБОРУДОВАНИЯ (173,9%) ОАО «АВТОВАЗ», ЗАО «Мотор-Супер», ЗАО «ПЭС/СКК», ФГУП «ГНПРКЦ «ЦСКБ-Прогресс»
130-140%	ПРОИЗВОДСТВО РЕЗИНОВЫХ И ПЛАСТМАССОВЫХ ИЗДЕЛИЙ (133,9%) ООО «БИАКСПЛЕН НК», ЗАО «Таркетт» ПРОИЗВОДСТВО ЭЛЕКТРООБОРУДОВАНИЯ (131,4%) ЗАО «Самарская кабельная компания», ЗАО «АКОМ», ООО «Тольяттинский трансформатор», ЗАО «ГК «Электроцит»-ТМ Самара»
120-130%	МЕТАЛЛУРГИЧЕСКОЕ ПРОИЗВОДСТВО (126%) ЗАО «Алкоа СМЗ», ОАО «Росскат», ОАО «Тяжмаш» ХИМИЧЕСКОЕ ПРОИЗВОДСТВО (123%) ОАО «КуйбышевАзот», ОАО «Тольяттиазот», ООО «Тольяттикаучук»
110-120%	ПРОИЗВОДСТВО МАШИН И ОБОРУДОВАНИЯ (117,7%) ОАО «Завод авиационных подшипников», ООО «Нефтемаш», ООО «Самара-Электро-Сервис»
100-110%	ДОБЫЧА ТОПЛИВНО-ЭНЕРГЕТИЧЕСКИХ ПОЛЕЗНЫХ ИСКОПАЕМЫХ (104,5%) ОАО «Самаранефтегаз», «малые» добывающие компании ПРОИЗВОДСТВО НЕФТЕПРОДУКТОВ (100,8%) ОАО «НК НПЗ», ОАО «СНПЗ», ОАО «КНПЗ»
< 100%	ПРОИЗВОДСТВО И РАСПРЕДЕЛЕНИЕ ЭЛЕКТРОЭНЕРГИИ, ГАЗА И ВОДЫ (98,9%)

Динамика индексов промышленного производства Самарской области и России в % к предыдущему году



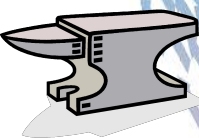
Технологические платформы и программы инновационного развития



АКТУАЛЬНАЯ ДЛЯ САМАРСКОЙ ОБЛАСТИ ТЕМАТИКА ТЕХНОЛОГИЧЕСКИХ ПЛАТФОРМ:



создание новых поколений
авиационной техники и
энергоэффективных
двигателей



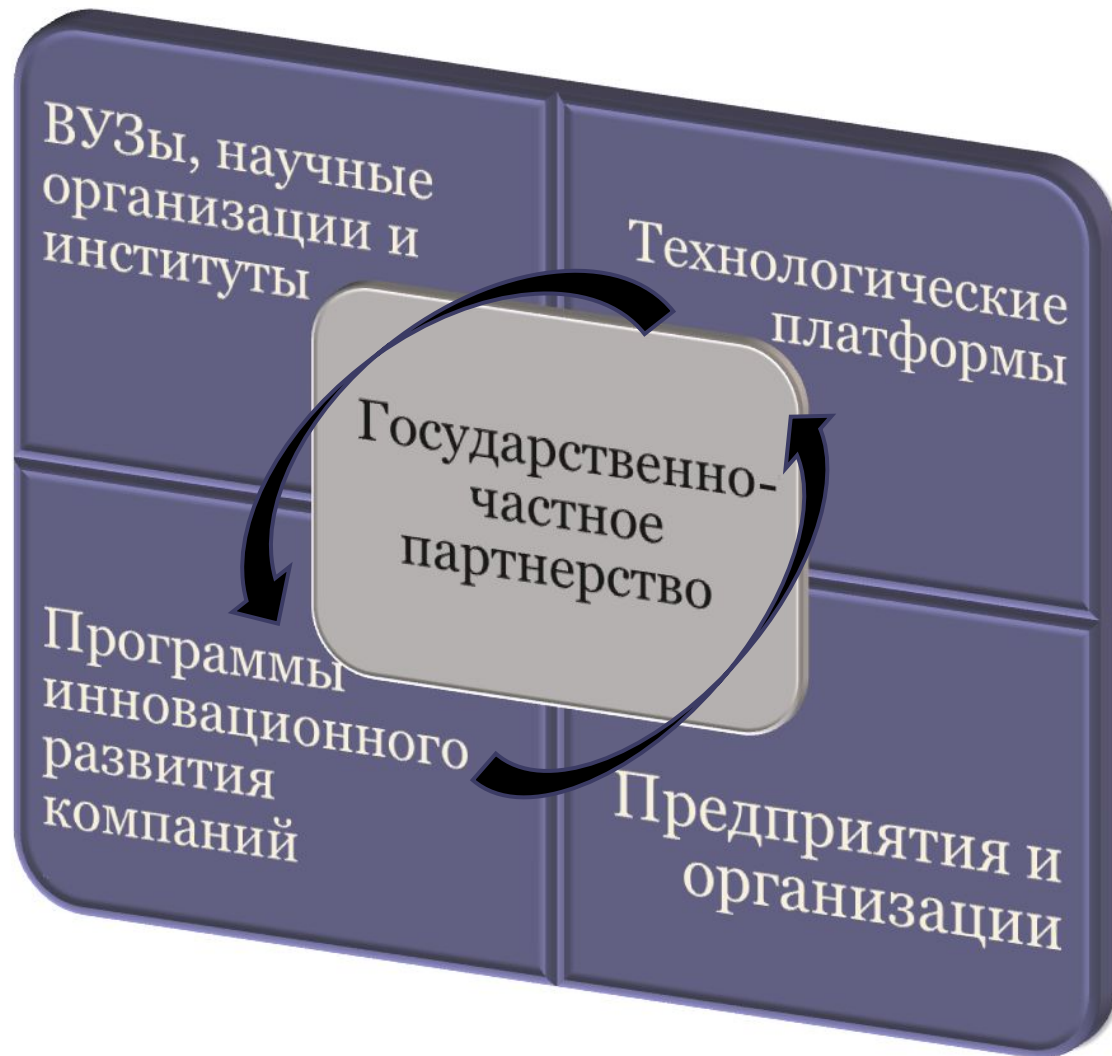
разработка новых
технологий обработки
металлов



разработка новых
конкурентоспособных
энергетических установок



производство новых
моторных топлив



«Инновационный лифт» Самарской области

Инновационно-инвестиционный фонд Самарской области

НП «Ассоциация малых инновационных предприятий Самарской области»

Бизнес-инкубаторы

Центр инновационного развития и кластерных инициатив

Региональный центр инноваций и трансфера технологий

Гарантийный фонд поддержки предпринимательства Самарской области

Информационно-консалтинговое агентство Самарской области

I Этаж

II Этаж

III Этаж

ЗАО УК «Инвест-менеджмент», УК ЗПИФ особо рискованных венчурных инвестиций «Региональный венчурный фонд Самарской области»

IV Этаж

- Монтаж технологической линии производства
- Запуск производства

Предкоммерческие разработки (разработка бизнес-плана, проведение прикладных НИОКР, патентование, создание опытного образца)

Запуск производства опытной партии продукции



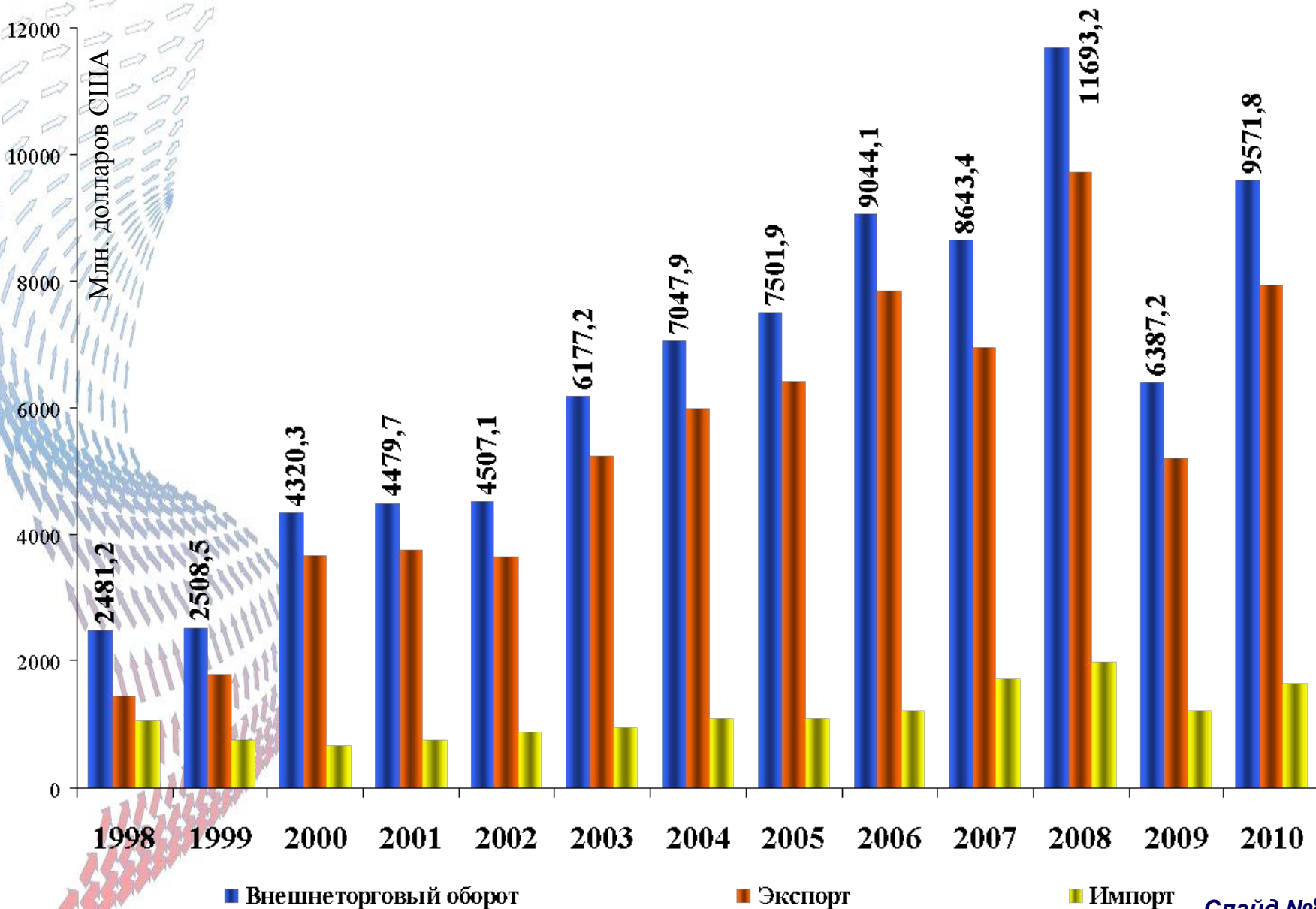
Новые конкурентоспособные производства

- Создание идеи
- Поисковые исследования и опытно-конструкторские разработки

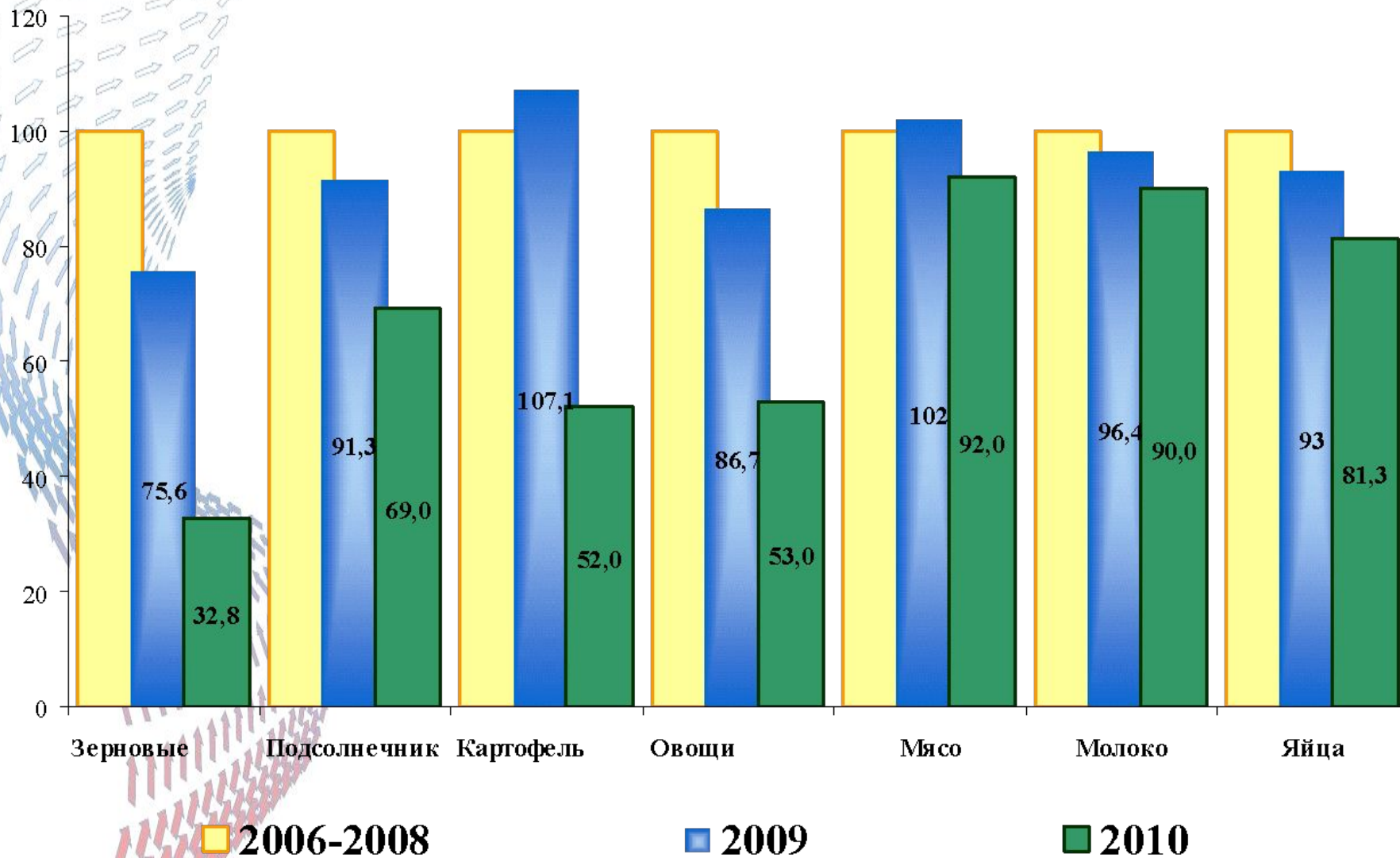
Новая идея



Динамика внешней торговли Самарской области, 1998 – 2010 годы



Производство основных видов сельскохозяйственной продукции, в % к среднему показателю за период 2006-2008 гг. = 100%





Региональные программы, содействующие развитию малых форм хозяйствования на селе

Областная целевая программа развития сельского хозяйства и регулирования рынков сельскохозяйственной продукции, сырья и продовольствия Самарской области на 2009-2013 годы

Подпрограмма «Развитие семейных животноводческих ферм на базе крестьянских (фермерских) хозяйств в Самарской области на 2011-2013 годы»

Областная целевая программа развития потребительской кооперации в Самарской области на 2010-2012 годы

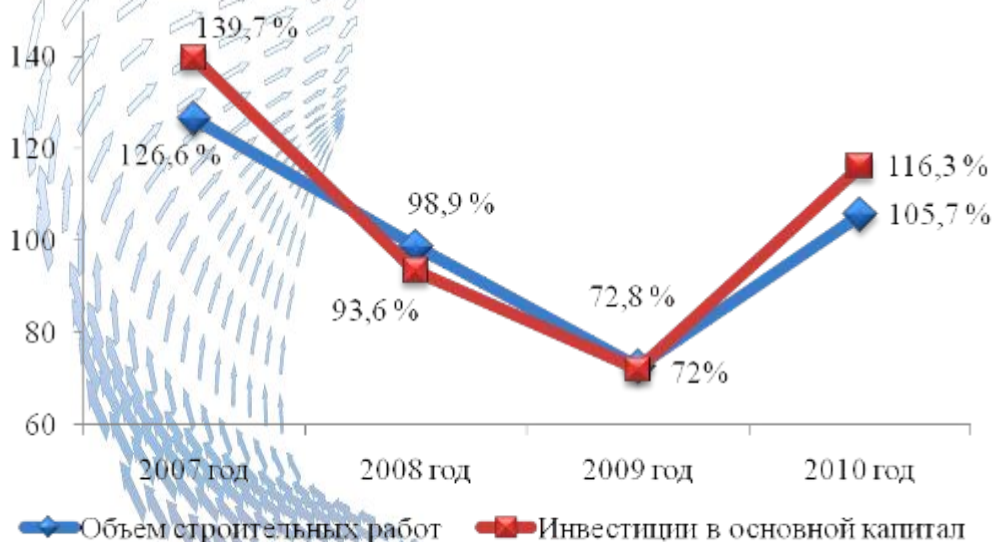
Областная целевая программа развития малого и среднего предпринимательства в Самарской области на 2009-2012 годы

Программа дополнительных мероприятий по снижению напряженности на рынке труда в Самарской области, ведомственная целевая программа содействия занятости населения

Динамика и структура инвестиций в Самарской области



Динамика инвестиций в основной капитал и объемов строительных работ в 2007-2010 годах



На долю шести видов экономической деятельности в 2010 году пришлось **75,8%** от общего объема инвестиций



Общий объем инвестиций в основной капитал в Самарской области в 2010 году составил 132,6 млрд. рублей

Проекты, определившие инвестиционную активность в Самарской области в 2010 году



Нефтедобыча

Инвестиции нефтедобывающих компаний в строительство и обустройство нефтяных скважин

Производство транспортных средств

Техпереворужение пресового производства. Организация выпуска автомобилей на платформе В0 на **ОАО «АВТОВАЗ»**

Производство строительных материалов

Ввод в действие новой линии по производству минераловатной продукции на **ОАО «Термостепс-МТЛ»**

Нефтепереработка

Реконструкция и ввод новых промышленных установок на нефтеперерабатывающих заводах **ОАО «НК «Роснефть»**

Химическое производство

Строительство четвертой установки по производству полиамида-6 текстильного качества мощностью 150 тонн в сутки. Модернизация производства агрегата аммиака с увеличением мощности с 1600 до 1800 тонн в сутки на **ОАО «КуйбышевАзот»**

Сельское хозяйство

Реконструкция **Тимашевской** птицефабрики

Энергетика

- Строительство ПГУ - ТЭЦ-200 на **Сызранской ТЭЦ**
- Техническое перевооружение **Новокуйбышевской ТЭЦ-1** с установкой ГТУ по парогазовому циклу мощностью 200 МВт
- Ввод в действие подстанции **500 кВ Красноармейская**
 - Техпереворужение и реконструкция **Жигулевской ГЭС**

Производство машин и

Реконструкция сталеплавильного комплекса на **ОАО Волгоцеммаш»**

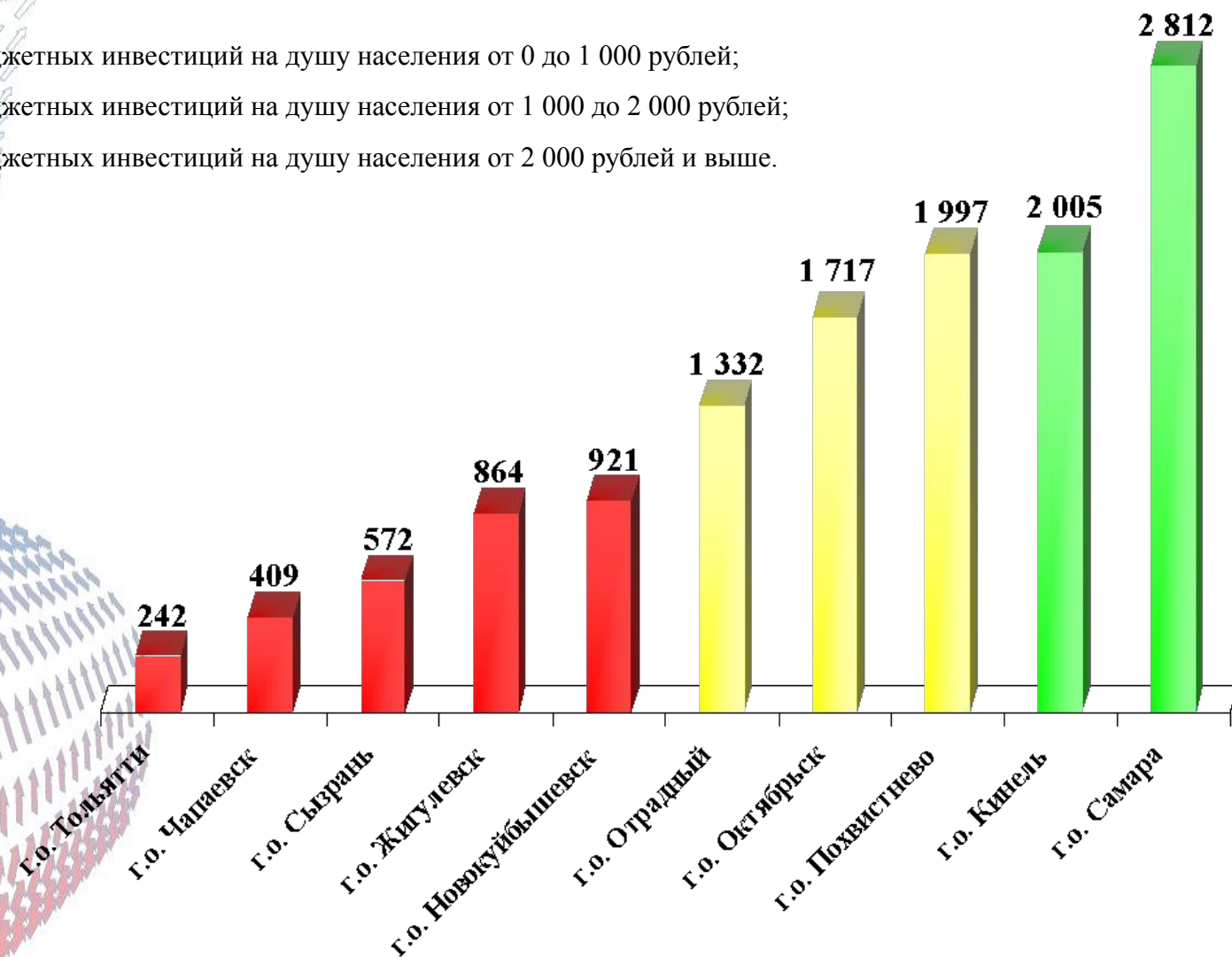
Транспорт

- Реконструкция и модернизация **ОАО «Международный аэропорт Курумоч»**
- Строительство мостового перехода **«Кировский»** через реку Самара
- Ввод в действие Центра обработки данных Поволжского филиала **ОАО «МегаФон»**

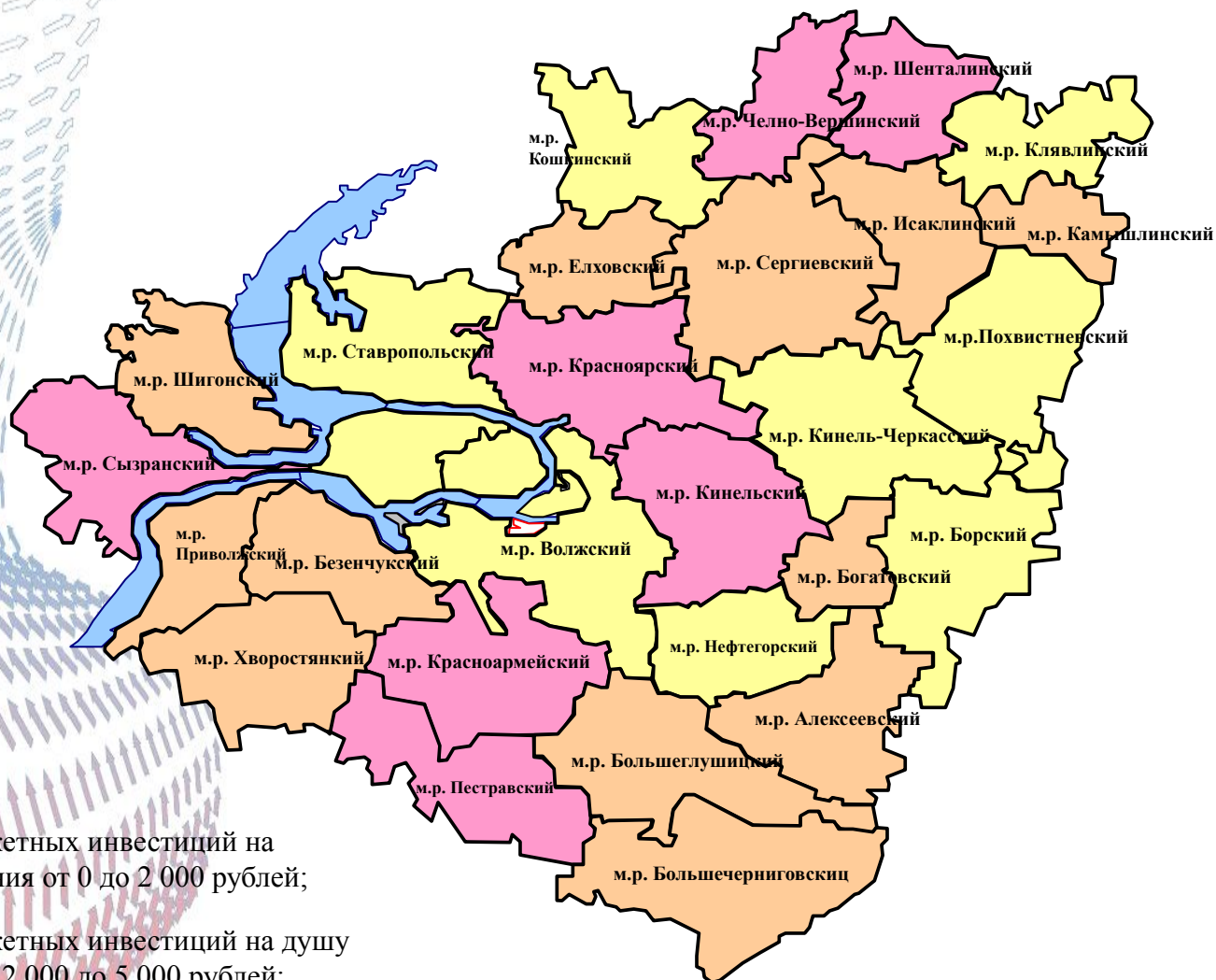
Среднегодовой объем бюджетных инвестиций на душу населения в городских округах Самарской области, выделенных из областного бюджета в посткризисный период






- объем бюджетных инвестиций на душу населения от 0 до 1 000 рублей;
- объем бюджетных инвестиций на душу населения от 1 000 до 2 000 рублей;
- объем бюджетных инвестиций на душу населения от 2 000 рублей и выше.



Среднегодовой объем бюджетных инвестиций на душу населения в муниципальных районах Самарской области, выделенных из областного бюджета в посткризисный период



-  - объем бюджетных инвестиций на душу населения от 0 до 2 000 рублей;
-  - объем бюджетных инвестиций на душу населения от 2 000 до 5 000 рублей;
-  - объем бюджетных инвестиций на душу населения от 5 000 рублей и выше.

Основные объекты, введенные в эксплуатацию в 2010 году за счет средств областного бюджета



5 объектов образования

- школа в с. Соловьево Хворостянского района
- I очередь Сергиевской школы №1
- Дома молодежных организаций в Г.О. Сызрань и Отрадный
- школа в районном центре Большая Черниговка

5 объектов дорожного хозяйства

- автодорога на обходе г. Сызрань в Сызранском районе
- автодорога «Кировский–Гражданский» в Красноармейском районе
- автодорога «Ульяновск–Димитровград–Самара» в Елховском районе
- автодорога «Самара–Волгоград-пос. Осинки-пос. Безенчук» в Безенчукском районе
- автодорога «Самара – Бугуруслан» в Кинельском районе

5 объектов здравоохранения 1 объект социального назначения

- офис врача общей практики в Волжском районе
- пристрой к детской больнице №1 г. Самары
- акушерский корпус в г. Похвистнево
- детская поликлиника в г. Сызрани
- больница в пос. Суходол Сергиевского района
- пансионат для ветеранов труда в Челно-Вершинского района

2 административных здания

- здание по адресу: г. Самара, ул. Фрунзе, д. 106
- здание представительства Правительства Самарской области при Правительстве РФ

2 объекта культуры

- I пусковой комплекс реконструкции Самарского академического театра оперы и балета
- центр детского творчества в г.Похвистнево

27 объектов коммунального хозяйства

объекты жилищного фонда

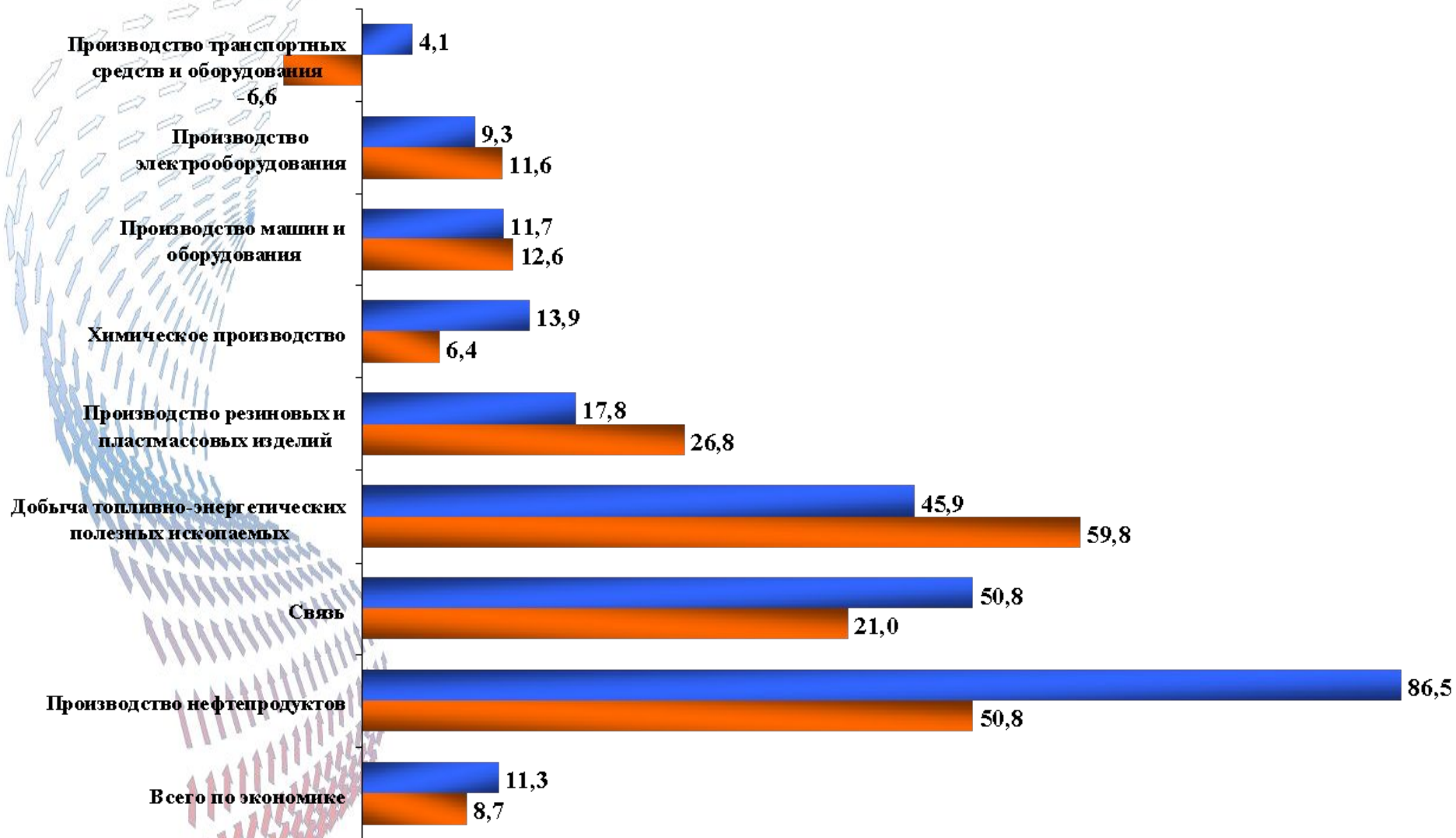
Отдельные показатели, характеризующие длительность реализации инвестиционных проектов в Самарской области*



	По жилищному строительству, месяцев			Период с даты подачи заявки на предоставление земельного участка для строительства до даты получения разрешения на строительство, месяцев
	Период с даты подписания протокола о результатах аукционов по предоставлению земельных участков для жилищного строительства до даты получения разрешения на строительство	Период с даты выдачи разрешения на строительство жилого здания до даты получения разрешения на ввод жилого здания в эксплуатацию	ВСЕГО	
Российская Федерация	6,1	22,4	28,5	9,5
Приволжский федеральный округ	5,0	21,8	26,9	8,3
Белгородская область	2,5	30,0	32,5	2,5
Калужская область	12,0	21,0	33,0	12,0
Липецкая область	7,4	18,0	25,4	5,1
Московская область	3,0	9,5	12,5	15,4
г. Москва	5,0	10,7	15,7	5,8
Республика Башкортостан	2,5	13,0	15,5	3,0
Чувашская Республика	1,5	13,8	15,3	3,4
Свердловская область	1,8	19,2	21,0	4,0
Самарская область	12	38	50	22
Место Самарской области среди регионов РФ	74	79	82	80

* Данные портала Министерства регионального развития РФ

Рентабельность проданных товаров, продукции (работ, услуг) организаций Самарской области в 2009 - 2010 гг., в %



■ Рентабельность проданных товаров, продукции (работ, услуг) в 2010 году
■ Рентабельность проданных товаров, продукции (работ, услуг) в 2009 году

Перераспределение полномочий по регулированию тарифов на услуги организаций коммунального комплекса

до принятия 237-ФЗ*

после принятия 237-ФЗ

Региональ
ный
уровень

- установление индексов максимально возможного изменения установленных тарифов по муниципальным образованиям
- подготовка заключений на инвестиционные программы
- контроль за соблюдением стандартов раскрытия информации

Региональ
ный
уровень

Муниципальн
ый
уровень


- утверждение тарифов
- установление нормативов потребления коммунальных ресурсов
- согласование производственных программ

Муниципальн
ый
уровень

- утверждение инвестиционных программ
- установление инвестиционных надбавок

* - Федеральный закон от 27.08.2010 № 237-ФЗ вступил в силу с 13 августа 2010 года

Развитие малого и среднего предпринимательства в Самарской области в 2010 году



В 2010 году направлено **905 млн. рублей**,
в том числе:
584,7 млн. рублей - федеральный бюджет,
320,3 млн. рублей - областной бюджет

Создание организаций инфраструктуры
поддержки предпринимательства

Финансовая поддержка

Информационная и консультационная
поддержка

Развитие микрофинансирования

Предоставление поручительств и
гарантий

Подготовка и переподготовка кадров,
выставочно - ярмарочная деятельность

Поддержка муниципальных программ

Количество субъектов
малого и среднего
предпринимательства
увеличилось на **18,3%**

Численность занятых в
малом и среднем бизнесе
увеличилась на **17%**

Создано **5 568** новых
рабочих мест

Сохранено **1 835** рабочих
мест

Институты развития малого и среднего предпринимательства в Самарской области



Финансовая поддержка

Специализированные финансовые организации (фонды)

Микрофинансовые организации

Самарская областная лизинговая компания для малого и среднего бизнеса

Межрегиональная Ассоциация гарантийных фондов

Объединение микрофинансовых институтов

Имущественная поддержка

Инновационный бизнес-инкубатор

Тольятинский бизнес-инкубатор инновационно-технологической направленности (1 пусковой комплекс)

Сельский производственный бизнес – инкубатор в с. Кинель – Черкассы

Самарский бизнес – инкубатор (г. Самара)

Бизнес-инкубатор в муниципальном районе Нефтегорский

Поддержка инновационных предприятий

Специализированные фонды

Организации поддержки инновационных малых и средних предприятий

Центр инновационного развития и кластерных инициатив Самарской области

Ассоциация малых инновационных предприятий Самарской области

Информационная поддержка

Информационно-консалтинговое агентство Самарской области

Муниципальные центры поддержки предпринимательства Самарской области

Территориальные общественные объединения (ассоциации, союзы) предпринимателей

Перспективные направления развития малого и среднего предпринимательства Самарской области в 2011 году



ЗАДАЧА:

внедрение инноваций на производстве и развитие конкурентоспособных промышленных производств

Реализация областной и муниципальных программ развития малого и среднего предпринимательства

Предоставление грантов на открытие собственного бизнеса

Поддержка малых инновационных предприятий, в том числе созданных при вузах

Развитие инфраструктуры поддержки предпринимательства

Поддержка экспортно - ориентированных малых и средних предприятий

Технологическое перевооружение малых и средних предприятий

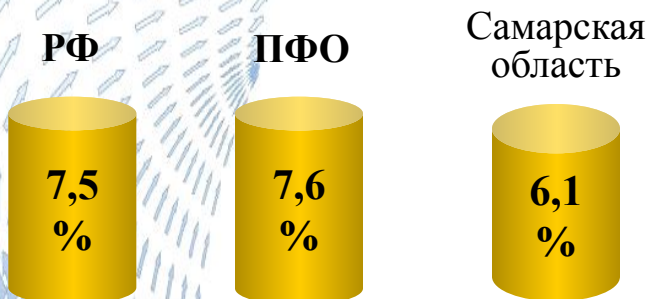
Вовлечение в предпринимательскую деятельность населения, безработных граждан и молодежи

Основные тенденции в сфере занятости и на рынке труда Самарской области



Уровень безработицы, рассчитанный по методологии МОТ

февраль 2011 года

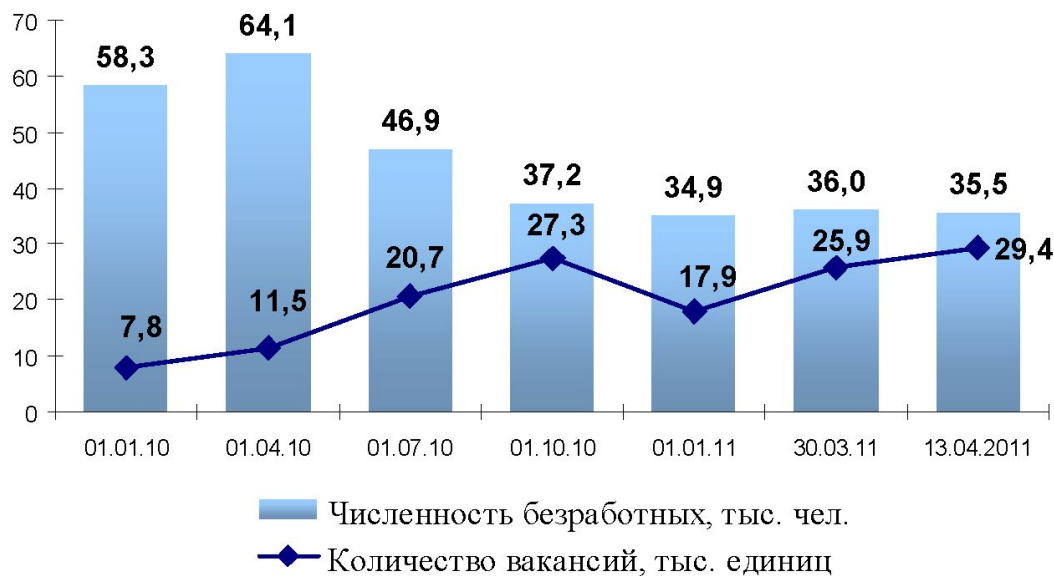


Уровень занятости населения, рассчитанный по методологии МОТ

февраль 2011 года



Динамика численности зарегистрированных безработных в Самарской области в 2010 – 2011 годах

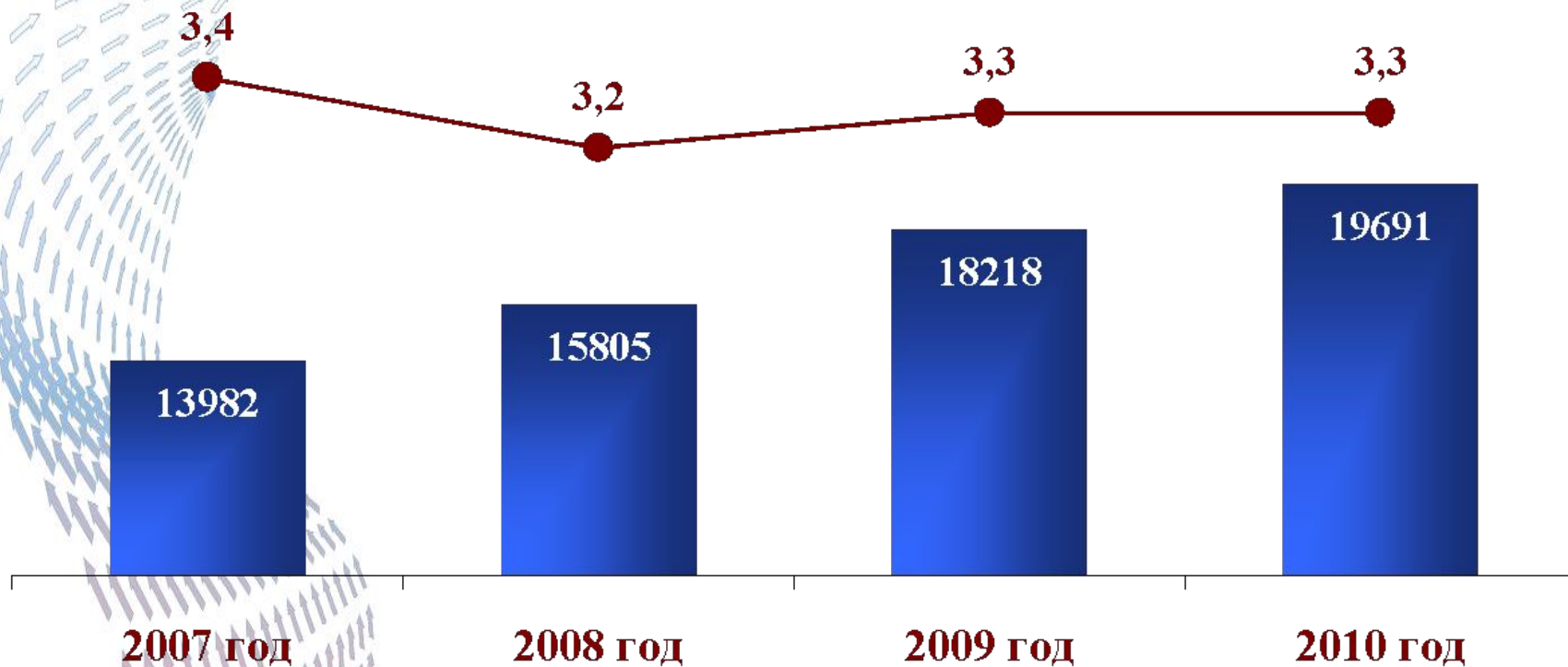


Неполная занятость – на 06.04.2011 6,6 тыс. чел.



сокращение в 14,7 раза (с начала 2010 года)

Динамика денежных доходов населения Самарской области и их покупательной способности



■ Среднемесячные денежные доходы на душу населения, руб.

● Покупательная способность, единиц прожиточного минимума

Реальная заработная плата по основным видам деятельности экономики Самарской области, в %



В среднем по области

Обрабатывающие
производства

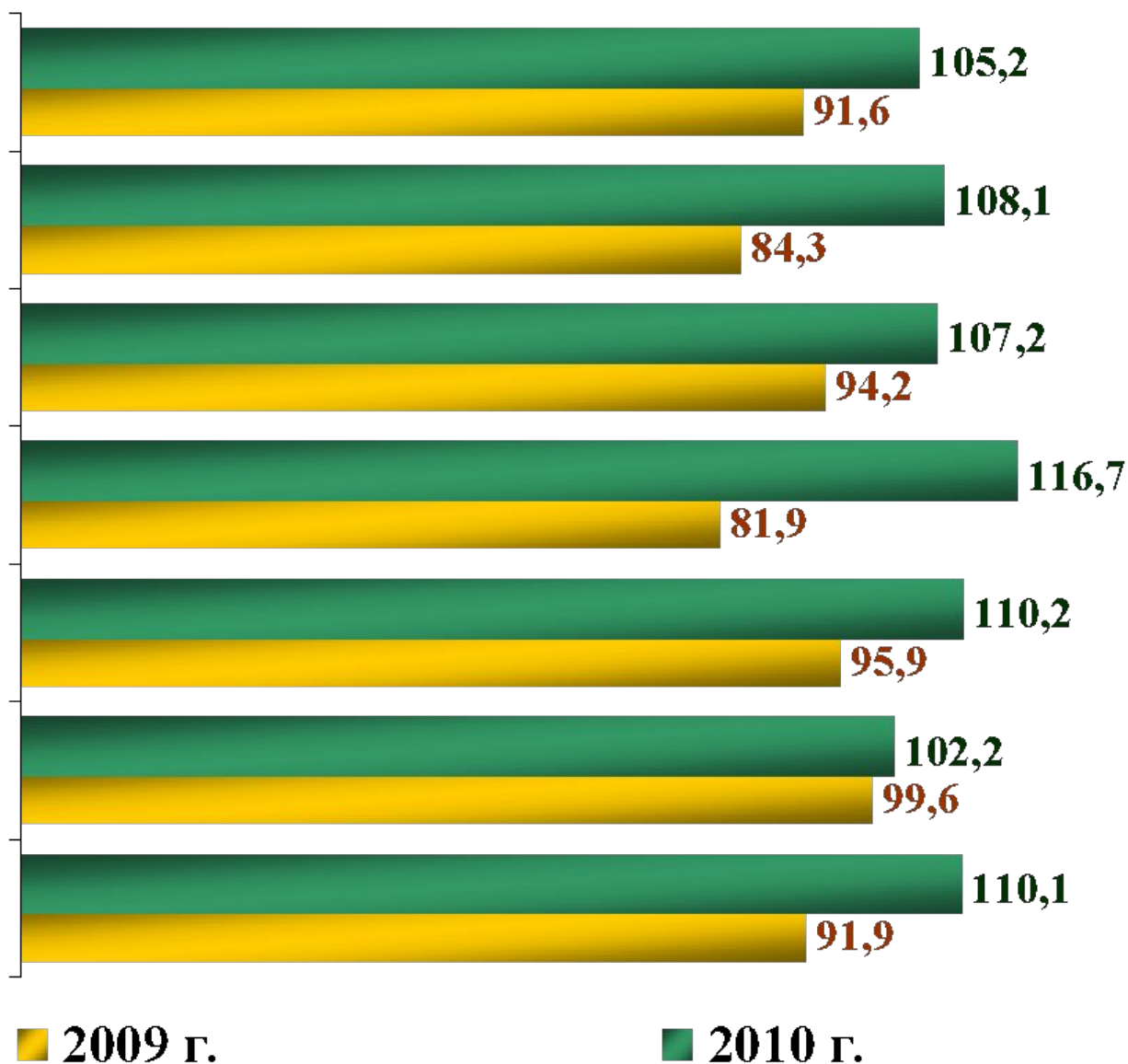
Добыча полезных
ископаемых

Строительство

Транспорт и связь

Сельское хозяйство

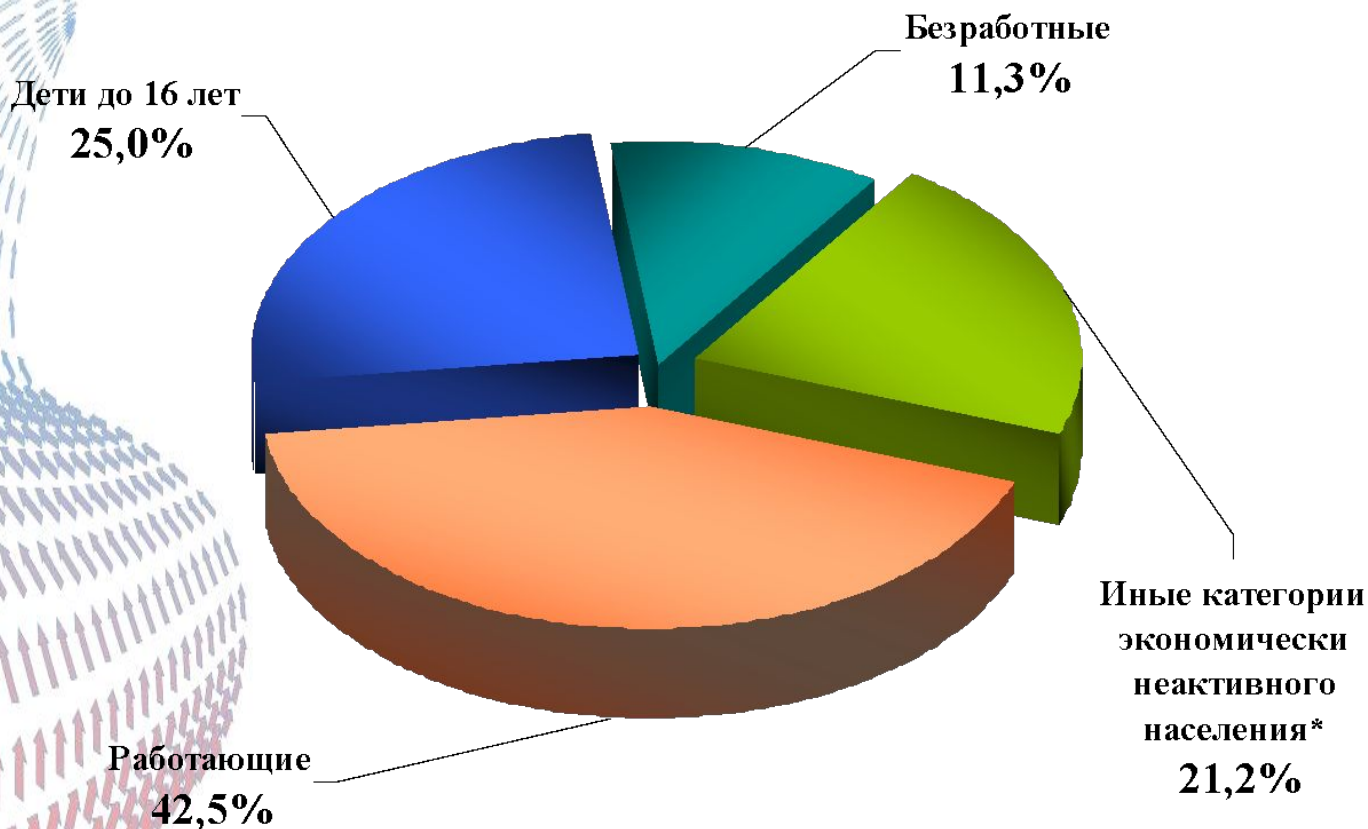
Оптовая и розничная
торговля



Структура бедного населения Самарской области

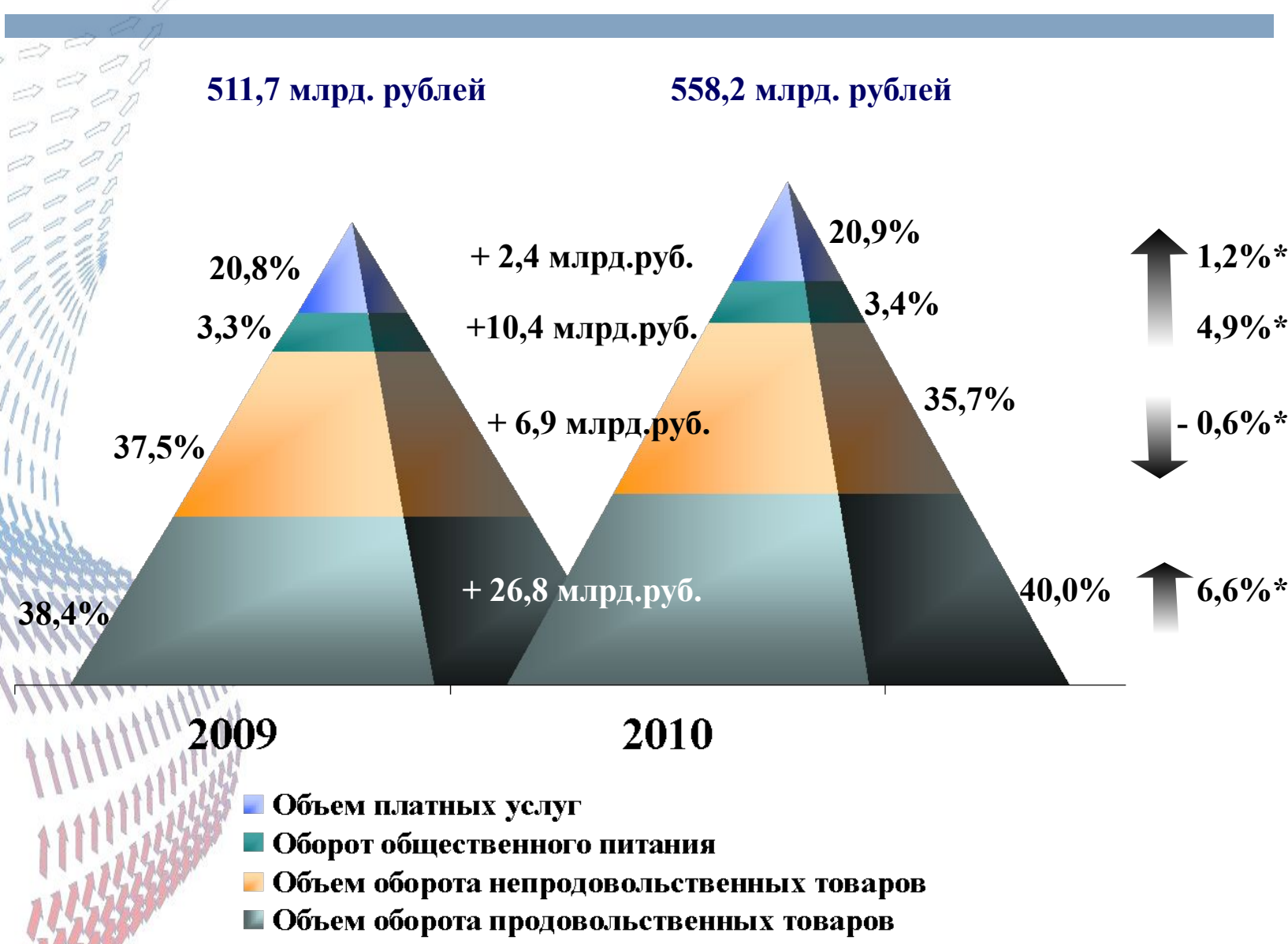
В январе-сентябре 2010 года:

- всего малообеспеченного населения – **530 тыс. чел.**
- уровень бедности – **16,7%** от общей численности населения



* Пенсионеры, домохозяйки, студенты, проживающие в малообеспеченных семьях, а также маргинальные категории граждан.


Структура и динамика потребительских расходов населения Самарской области



- Объем платных услуг
- Оборот общественного питания
- Объем оборота непродовольственных товаров
- Объем оборота продовольственных товаров

* Прирост (снижение) показателя в 2010 году в сопоставимых ценах

Главные особенности демографической ситуации в Самарской области в 2010 году



Родилось 37,2 тыс.детей
– наибольшее
количество
за последние 20 лет.
Доля родившихся
вторыми и третьими
детьми в семьях
возросла до 41,3%
против 32% в 2000
году.

**Увеличение количества
умерших на 4,2% по
сравнению с 2009 годом.
Снижение младенческой
смертности - на 12,5%
к уровню 2009 года.
По показателю
младенческой смертности
Самарская область
занимает 3 место в ПФО**

**Сохранение высокого
миграционного прироста -
5,9 тыс.чел., который
на 50% возместил
естественную убыль населения.
За счет миграции увеличилась
численность населения
в 3 городских округах: Самара,
Жигулевск, Похвистнево и
3 муниципальных районах –
Волжском, Пестравском,
Ставропольском.**

**По предварительным итогам Всероссийской переписи населения 2010
года численность населения Самарской области на начало 2011 года
составила 3215,4 тыс.чел. (снижение на 0,1% за год)**

Основные направления региональной политики в социальной сфере на 2011 год

Выполнение задач, определённых в Послании Президента РФ 2010 года

Принятые нормативные правовые акты и реализуемые проекты

- План мероприятий по реализации в Самарской области в 2011-2015 годах Концепции демографической политики Российской Федерации на период до 2025 года
- Региональная программа модернизации системы здравоохранения на 2011-2015 годы
- Мероприятия по долечиванию населения после стационарного лечения, а также организация отдыха и оздоровления детей
- Национальная образовательная инициатива «Наша новая школа»
- Инновационный образовательный проект «Достойные граждане великой страны»
- Реализация областных целевых программ (ОЦП)

Совершенствование демографической политики

Модернизация системы образования

Повышение качества жизни пожилых людей и лиц с ограниченными возможностями здоровья

Укрепление материально- технической базы социальной сферы

Проекты нормативных правовых актов

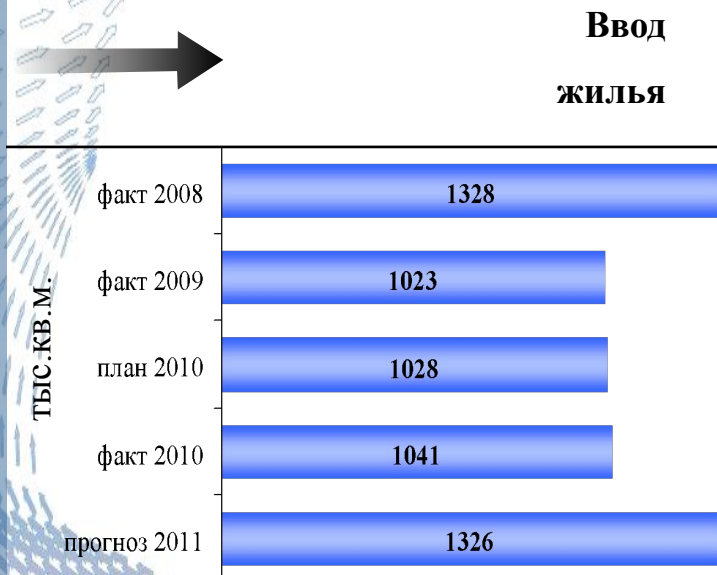
- ОЦП «Здоровое питание населения Самарской области»
- Региональная программа, направленная на повышение качества жизни детей и семей с детьми
- Нормативный правовой акт, определяющий порядок и условия предоставления регионального материнского капитала
- ОЦП «Строительство и реконструкция дошкольных образовательных учреждений на территории Самарской области»
- Комплексная программа развития начального профессионального и среднего профессионального образования Самарской области
- ОЦП "Развитие социального обслуживания населения в Самарской области"



Стимулирование развития жилищного строительства

ИТОГИ ВЫПОЛНЕНИЯ МЕРОПРИЯТИЯ

М
Е
Р
О
П
Р
И
Я
Т
И
Я
|
Н
А
П
Р
А
В
Л
Е
Н
И
Я



**Ввод
жилья**

По итогам 2010 года по вводу жилья Самарская область, как и в 2009 году, занимает 5-ое место среди регионов ПФО.

В целях обеспечения ввода 1 кв. метра жилья на душу населения принята областная целевая программа «Стимулирование развития жилищного строительства в Самарской области» на 2011-2015 годы, направленная на увеличение объемов ввода жилья, уровня его доступности для населения и обеспечение жильем, в том числе социальным.

**Обеспечение
земельных
участков
под жилищное
строительство
инфраструктурой**

Выделено 30 млн. рублей из федерального бюджета и 171,1 млн. рублей из областного бюджета на обеспечение земельных участков коммунальной, инженерной и транспортной инфраструктуры в рамках реализации 3 проектов жилищного строительства.

**Переселение граждан
из аварийного
жилищного
фонда**

Введено в эксплуатацию 109 жилых домов общей площадью 31,3 тыс. кв. метров жилья. Переселено 413 граждан.

Выполнение государственных обязательств по обеспечению жильем отдельных категорий граждан



**3625 граждан,
улучшивших жилищные условия**

953 молодых семей

2497 граждан льготных категорий:

127 ветеранов, инвалидов и семей, имеющих
детей-инвалидов

1694 ветерана Великой Отечественной войны

132 тружеников тыла и реабилитированных лиц

412 детей-сирот

40 гражданских служащих и работников
бюджетной сферы

92 граждан – получателей ГЖС, в том числе
38 граждан, уволенных с военной службы

175 граждан – участников ФЦП «Социальное
развитие села до 2012 года»

**Приоритетные задачи
на 2011 год**

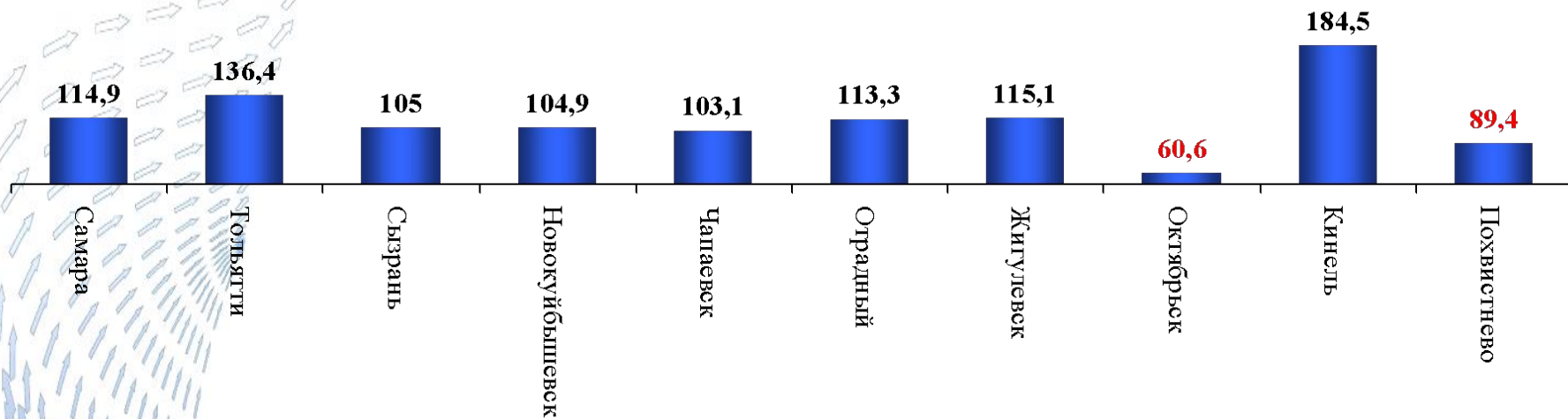
Очередность – 13 тыс. семей. Участие области в конкурсном отборе в целях привлечения федеральных средств. При получении запрашиваемых средств в полном объеме социальные выплаты на приобретение жилья могут быть предоставлены 2684 молодым семьям.

Очередность – 494 ветерана.
Выполнение Плана-графика,
утвержденного Минрегионом РФ.

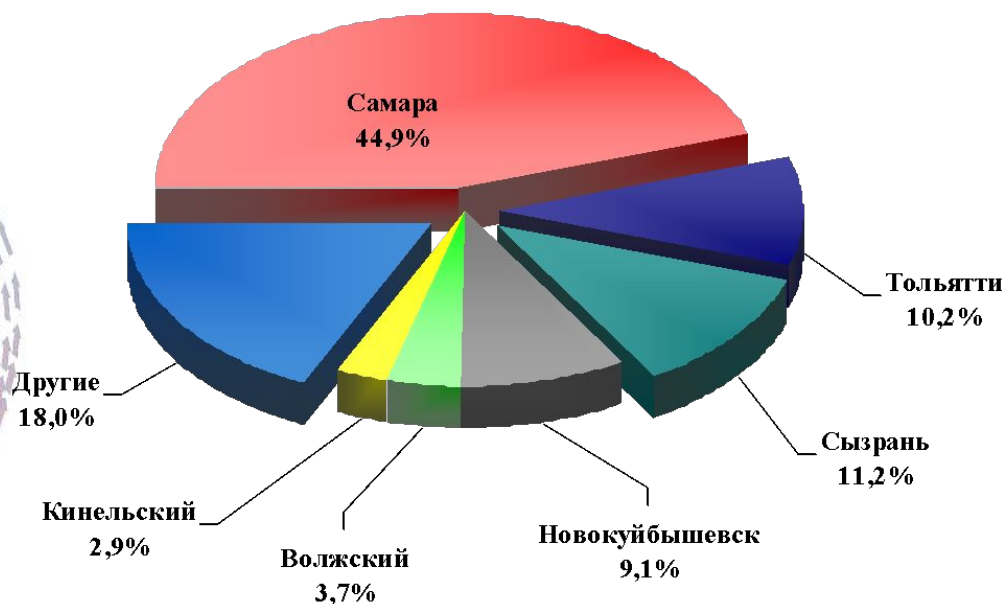
Очередность – 904 детей-сирот.
Увеличение средств областного бюджета на обеспечение их жильем.

Очередность – 596 граждан,
уволенных с военной службы.
Приведение регионального
законодательства в соответствии с
федеральным с целью скорейшего
обеспечения их жильем.

Индекс промышленного производства по городским округам в 2010 году (в % к 2009 г.)



Доля муниципальных образований в общем объеме инвестиций в 2010 году (%)



Группировка городских округов по уровню и динамике развития по итогам 2010 года



СОВОКУПНЫЙ РЕЙТИНГ		ПО ДИНАМИКЕ РАЗВИТИЯ		
		Низкий	Средний	Высокий
ПО УРОВНЮ РАЗВИТИЯ	Высокий	ОТРАДНЫЙ	НОВОКУЙБЫШЕВСК	САМАРА ТОЛЬЯТТИ
	Средний		ПОХВИСТНЕВО	СЫЗРАНЬ ЖИГУЛЕВСК КИНЕЛЬ
	Низкий	ОКТЯБРЬСК ЧАПАЕВСК		

Группировка муниципальных районов по уровню и динамике развития по итогам 2010 года



СОВОКУПНЫЙ РЕЙТИНГ		ПО ДИНАМИКЕ РАЗВИТИЯ		
		Низкий	Средний	Высокий
ПО УРОВНЮ РАЗВИТИЯ	Высокий	Безенчукский	Ставропольский Красноярский	Волжский Кинельский Нефтегорский Кошкинский Кинель-Черкасский
	Средний		Похвистневский Сызранский Большеглушицкий Иса克林ский Красноармейский Богатовский Хворостянский Сергиевский	Шенталинский Челно-Вершинский Большечерниговский Приволжский
	Низкий	Елховский Шигонский Пестравский Клявлинский Борский	Алексеевский Камышлинский	



СПАСИБО

ЗА ВНИМАНИЕ!!!