



Самые популярные профессии сегодня



МОУ СОШ №16 исследовательский проект
Ученика 10А Полетаева Артёма
Руководитель проекта: Якимова Ирина
Николаевна



Цель исследовательской работы:


- узнать – какие профессии популярны на сегодняшний день среди детей, подростков, молодежи, взрослых.
- 



Проблемный вопрос:


- Какие профессии больше всего выбирают сегодня и почему?

Гипотеза:

- Я считаю, что самые популярные профессии сегодня, это те, которые хорошо оплачиваются
- 

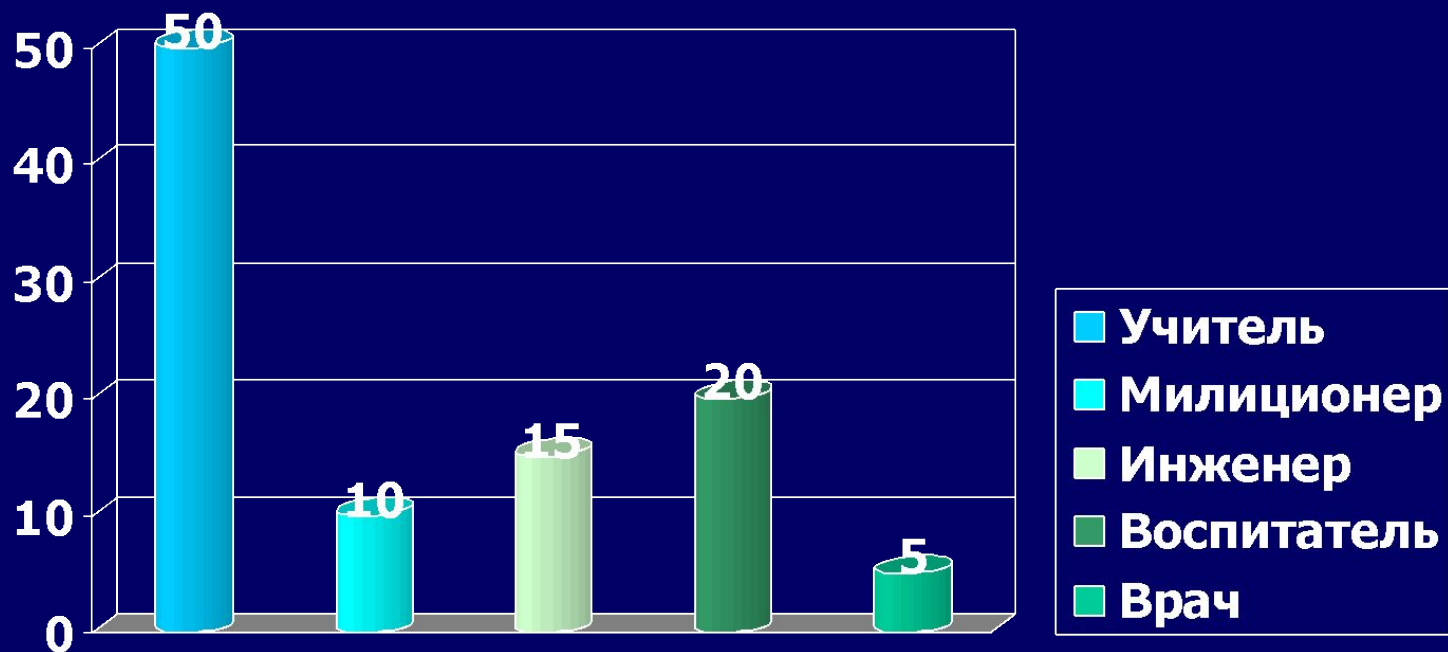


Этапы исследования:

- Провести социальный опрос у разных возрастных групп:
 - дети (6-10 лет);
 - подростки (11-14 лет);
 - молодежь (15-20 лет);
 - взрослые (старше 20 лет).
 - После произведённого опроса составить диаграмму с полученными результатами.
 - Сделать сравнительный анализ выбранных профессий и реальных заработков.
- 

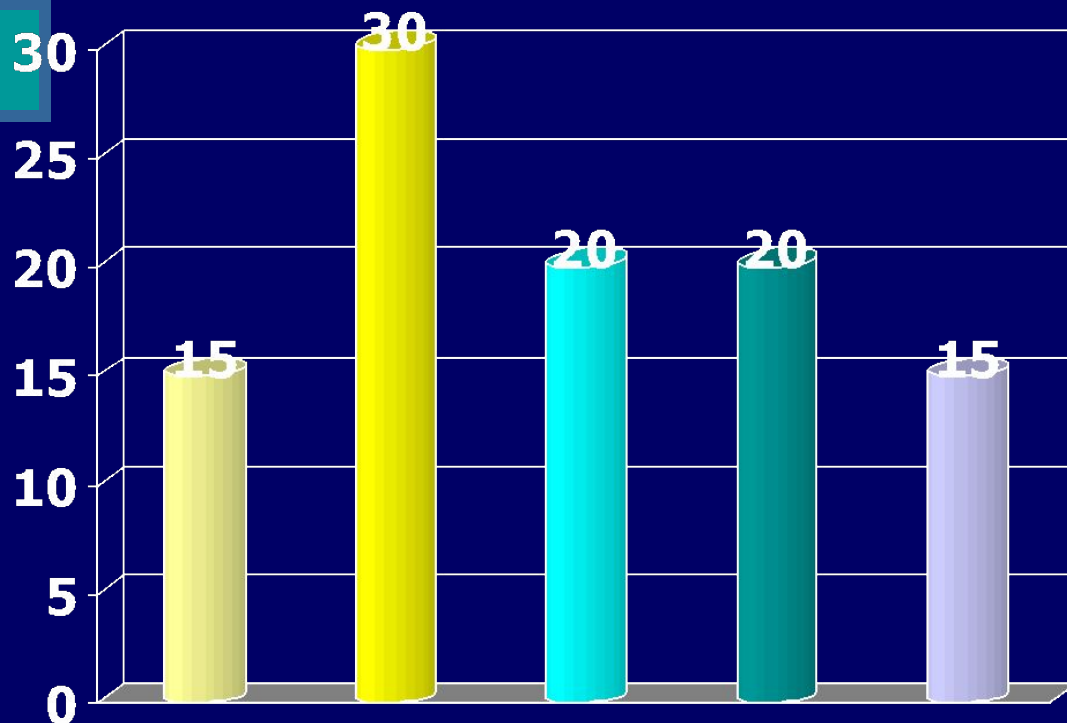
Результаты социологического исследования

■ Дети (6 – 10 лет)



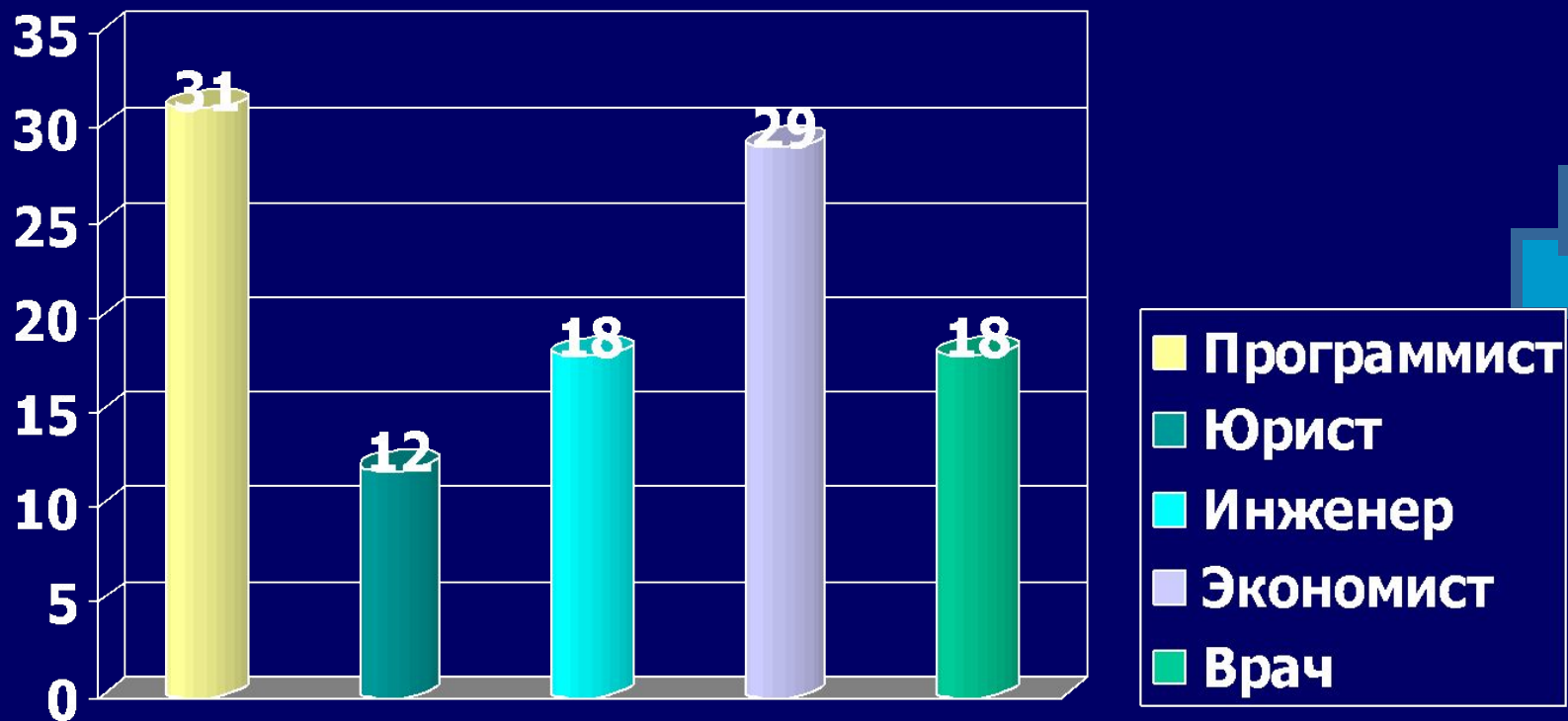
Результаты социологического исследования

■ Подростки (11 – 14 лет)



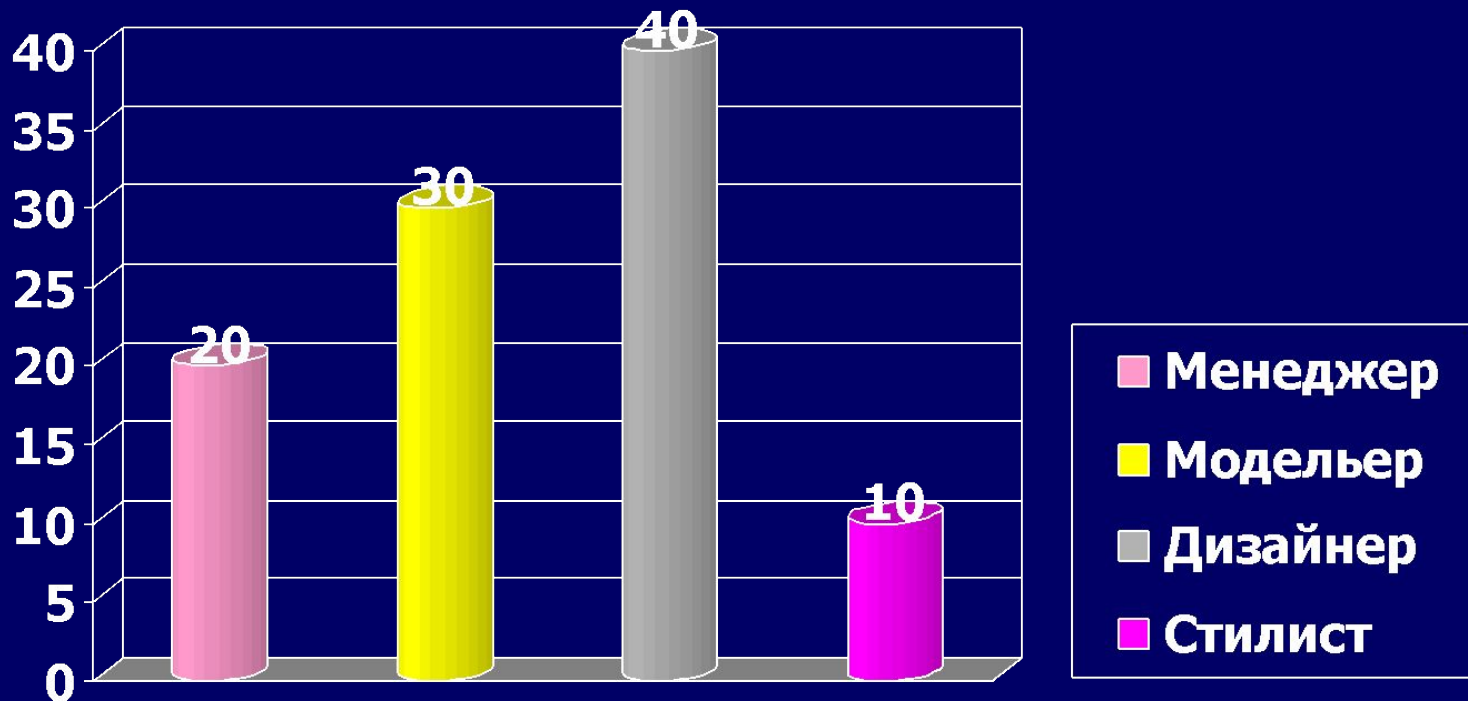
Результаты социологического исследования

■ Молодёжь (15 – 20 лет)



Результаты социологического исследования

■ Взрослые (старше 20 лет)



Сравнительный анализ выбранных профессий и их реальные заработки

1. категория – дети (6-10 лет)

| Популярность | Профессия | Зарботок | Место |
|--------------|-------------|-------------|-------|
| 1 | Учитель | 3000–10000 | 4 |
| 2 | Воспитатель | 2000-4000 | 5 |
| 3 | Инженер | 10000-15000 | 1 |
| 4 | Милиционер | 5000-10000 | 3 |
| 5 | Врач | 6000-7000 | 2 |

Сравнительный анализ выбранных профессий и их реальные заработки

2. категория - подростки (11 – 14 лет)

| Популярность | Профессия | Заработок | Место |
|--------------|-------------|-------------|-------|
| 1 | Модельер | 10000-15000 | 2 |
| 2 | Инженер | 10000-15000 | 2 |
| 3 | Юрист | 5000-6000 | 4 |
| 4 | Программист | 15000 | 1 |
| 5 | Экономист | 10000-12000 | 3 |

Сравнительный анализ выбранных профессий и их реальные заработки

3. категория - молодежь (15 – 20 лет)

| Популярность | Профессия | Зарплата | Место |
|--------------|-------------|-------------|-------|
| 1 | Программист | 15000 | 1 |
| 2 | Экономист | 10000-12000 | 3 |
| 3 | Инженер | 10000-15000 | 2 |
| 4 | Врач | 6000-7000 | 4 |
| 5 | Юрист | 5000-6000 | 5 |


Сравнительный анализ выбранных профессий и их реальные заработки

4. категория – взрослые (старше 20 лет)

| Популярность | Профессия | Заработок | Место |
|--------------|-----------|-------------|-------|
| 1 | Дизайнер | 15000-20000 | 1 |
| 2 | Стилист | 15000-16000 | 2 |
| 3 | Модельер | 10000-15000 | 3 |
| 4 | Менеджер | 8000-12000 | 4 |



Вывод:

- Только дети могут позволить выбрать себе ту профессию, которая им ближе знакома или просто нравится, не думая больше ни о чем.
 - Взрослому же приходится учитывать множество факторов:
 - - место работы и профиль обучения
 - - узнать, какие профессии пользуются спросом на рынке труда
 - - возможность перспективы трудоустройства.
 - **А главное оплату этой профессии.**
- 
- 