

Сбор экономической статистики

Сайты

1. Биржа РТС-ММВБ - rts.micex.ru/

2. Холдинг Финам - www.finam.ru/

3. Единый архив экономических и социологических данных - sophist.hse.ru/

4. ЦБ РФ - www.cbr.ru

1. Данные по итогам биржевых торгов по отдельной ценной бумаге за определенный период

Биржа РТС-ММВБ - rts.micex.ru

[Фондовый рынок](#)[Срочный рынок](#)[Валютный рынок](#)[Денежный рынок](#)[Товарный рынок](#)[Внебиржевой рынок](#)

Рынки Московской Биржи

ОАО Московская Биржа предоставляет российским и зарубежным инвесторам, профессиональным участникам финансового рынка и их клиентам широкий спектр возможностей по торговле акциями, облигациями, паями, производными финансовыми инструментами, валютой, государственными ценными бумагами и товарами.

В настоящее время Группа "Московская Биржа" объединяет рынки, различающиеся как по обращающимся инструментам, так и по системе организации торговли и расчетов.

Фондовый рынок (акции, облигации, паи)

Торги ценными бумагами проводятся на Фондовом рынке Московской Биржи в трех секторах: Основной рынок, рынки Standard и Classica.

Срочный рынок (фьючерсы и опционы)

Производные финансовые инструменты торгуются на Срочном рынке, который включает Срочный рынок MICEX (фьючерсы на валюту и процентные ставки) и FORTS (фондовые, валютные и товарные деривативы).

Валютный рынок (иностранная валюта)

Торги иностранной валютой проходят в системе электронных торгов, которые объединяют в рамках единой торговой сессии (ETC) региональные технические центры.

Денежный рынок (государственные ценные бумаги)

Торги на Денежном рынке проводятся в двух секциях: секция РЕПО с государственными ценными бумагами и инструменты денежного рынка, а также секция РЕПО с акциями и облигациями.

Товарный рынок

Проекты по организации и развитию биржевых товарных рынков реализованы через ЗАО "Национальная товарная биржа".

Шаг 1 В разделе Информация о торгах выбрать пункт Итоги торгов

MMVB MICEX

RTS БИРЖА

Четверг, 15.11.2

Рынки	Индексы	Информация о торгах	Листинг
SUGR-3.13	14,51 -0,07%	Получение данных	F-12.1
		Итоги торгов	
ИНВЕТОРАМ		Архивные данные	
АКЦИОНЕРАМ		Внебиржевые сделки	ЖА СТИ
УЧАСТНИКАМ ТОРГОВ		Для мобильных устройств	

Шаг 2. Выбрать раздел Архив итогов торгов ценными бумагами ОАО "РТС" до 16 декабря 2011 года

Рынки	Индексы	Информация о торгах	Листинг	Технологические решения
Информация о торгах		🏠 » Информация о торгах » Итоги торгов		
Получение данных		Итоги торгов		
Итоги торгов		Итоги торгов ценными бумагами		
Архивные данные		Итоги торгов на срочном рынке		
Внебиржевые сделки		Итоги торгов на валютном рынке		
Для мобильных устройств		Итоги торгов на рынке гос. бумаг		
		Итоги торгов на товарном рынке		
		Архив итогов торгов ценными бумагами ОАО "РТС" до 16 декабря 2011 года		

**2. Получение мировых цен и информации с мировых финансовых рынков
(ценные бумаги, товары, валюта, фондовые индексы и т.д.)**

Холдинг Финам - www.finam.ru/

Шаг 1 На сайте www.finam.ru найти вкладку Экспорт данных



Про рынок ▾ Услуги ▾ Мировые рынки ▾ Обучение ▾ Управление

Статистика Котировки **Экспорт** Графики

роста и падения ▾

Россия Европа

9,133	iO2TB-ao	-2,491
3,341	iЗаводДИОД	-1,999
3,172	ПроекТИ ao	-1,378

GAZP RTSI SandP-Fut **MICEX** RTS Fut ▾

1410,8
1398,1
1385,4
1372,8
1360,1

12 13 14 15

Шаг 2 Выбираем интересующий раздел и показатель. Задаем интервал и периодичность временных данных, тип файла с данными (.txt). Нажимаем кнопку Получить файл.

Курс рубля ▾ **USDRUB курс ЦБ** ▾

Forex
Фьючерсы ФОРТС
PTC
RTS Standard
PTC-GTS
Курс рубля
RTS Board
PTC-GAZ
Акции США(BATS)
Фьючерсы США

15.11.2012 [календарь] — 15.11.2012 [календарь] 1 час ▾

USDCB_121115_121115 .txt ▾

USDCB

даты [ггггммдд] ▾ времени [ччммсс] ▾

начала свечи окончания свечи московское

полей [запятая (,)] ▾ разрядов [нет] ▾

Формат записи в файл [TICKER, PER, DATE, TIME, OPEN, HIGH, LOW, CLOSE] ▾

Добавить заголовок файла

Заполнять периоды без сделок

Получить файл

Товары ▾ Сахар ▾

Интервал и периодичность

01.11.2012



—

01.11.2012



1 день



Имя выходного файла

US2.SB_121101_121101

.txt



Имя контракта

US2.SB

Формат

даты

ггггммдд



времени

ччммсс



Выдавать время

начала свечи

окончания свечи

московское

Разделитель

полей

запятая (,)



разрядов

нет



Формат записи в файл

TICKER, PER, DATE, TIME, OPEN, HIGH, LOW, CLOSE



Добавить заголовок файла



Заполнять периоды без сделок



Получить файл

Получение данных по обменному курсу доллара в рублях (разделитель полей – Табуляция!!!)

Курс рубля ▾ USDRUB курс ЦБ ▾

Интервал и периодичность

01.04.2012



—

01.11.2012



1 неделя ▾

Имя выходного файла

USDCB_120401_121101

.txt ▾

Имя контракта

USDCB

Формат

даты

ггггммдд ▾

времени

ччммсс ▾

Выдавать время



начала свечи



окончания свечи



московское

Разделитель

полей

табуляция (») ▾

разрядов

нет ▾

Формат записи в файл

TICKER, PER, DATE, TIME, OPEN, HIGH, LOW, CLOSE ▾

Добавить заголовок файла



Заполнять периоды без сделок




Получить файл

Шаг 3 Открытые данных в блокноте

Открытие «USDCB_120401_121101.txt»

Вы собираетесь открыть:

 USDCB_120401_121101.txt
являющийся Text Document
из http://195.128.78.52

Как Firefox следует обработать этот файл?

- Открыть в
- Сохранить файл
- Выполнять автоматически для всех файлов данного типа.

OK

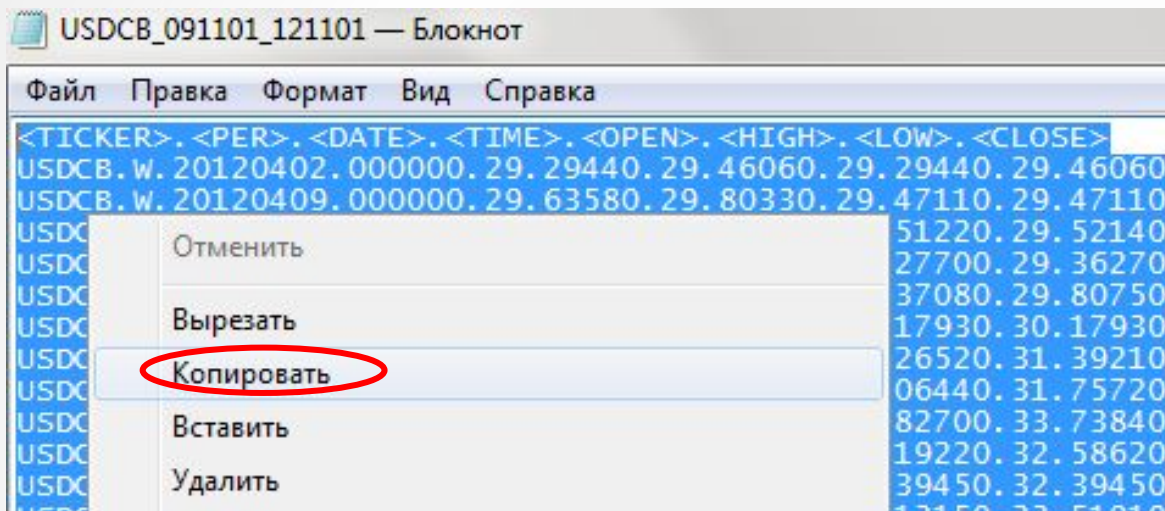
Отмена

USDCB_091101_121101 — Блокнот

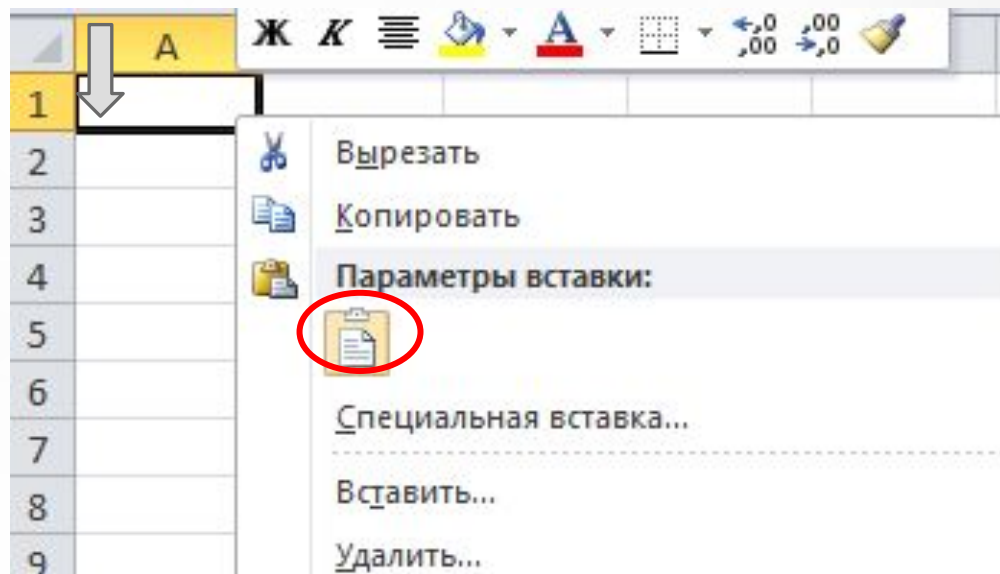
Файл Правка Формат Вид Справка

```
<TICKER>. <PER>. <DATE> <TIME>. <OPEN>. <HIGH>. <LOW>. <CLOSE>  
USDCB.W. 20120402.000000.29.29440.29.46060.29.29440.29.46060  
USDCB.W. 20120409.000000.29.63580.29.80330.29.47110.29.47110  
USDCB.W. 20120416.000000.29.76140.29.76140.29.51220.29.52140  
USDCB.W. 20120423.000000.29.48800.29.48800.29.27700.29.36270  
USDCB.W. 20120430.000000.29.37080.29.80750.29.37080.29.80750  
USDCB.W. 20120507.000000.30.18910.30.23060.30.17930.30.17930  
USDCB.W. 20120514.000000.30.26520.31.39210.30.26520.31.39210  
USDCB.W. 20120521.000000.31.15820.31.75720.31.06440.31.75720  
USDCB.W. 20120528.000000.31.82700.33.73840.31.82700.33.73840  
USDCB.W. 20120604.000000.34.03950.34.03950.32.19220.32.58620  
USDCB.W. 20120611.000000.32.73310.32.73310.32.39450.32.39450  
USDCB.W. 20120618.000000.32.13150.33.51910.32.13150.33.51910  
USDCB.W. 20120625.000000.33.16930.33.17320.32.81690.32.81690  
USDCB.W. 20120702.000000.32.52870.32.62400.32.20650.32.62400  
USDCB.W. 20120709.000000.32.99070.32.99070.32.65900.32.65900  
USDCB.W. 20120716.000000.32.62080.32.62080.31.95090.31.95090  
USDCB.W. 20120723.000000.32.37600.32.96570.32.21310.32.21310  
USDCB.W. 20120730.000000.32.18810.32.53610.32.18810.32.53610
```


Шаг 4 Полученные данные можно скопировать в Word или Excel для дальнейшего анализа



В Excel щелкаем правой кнопкой мыши по ячейке с которой вниз и вправо будут располагаться скопированные данные

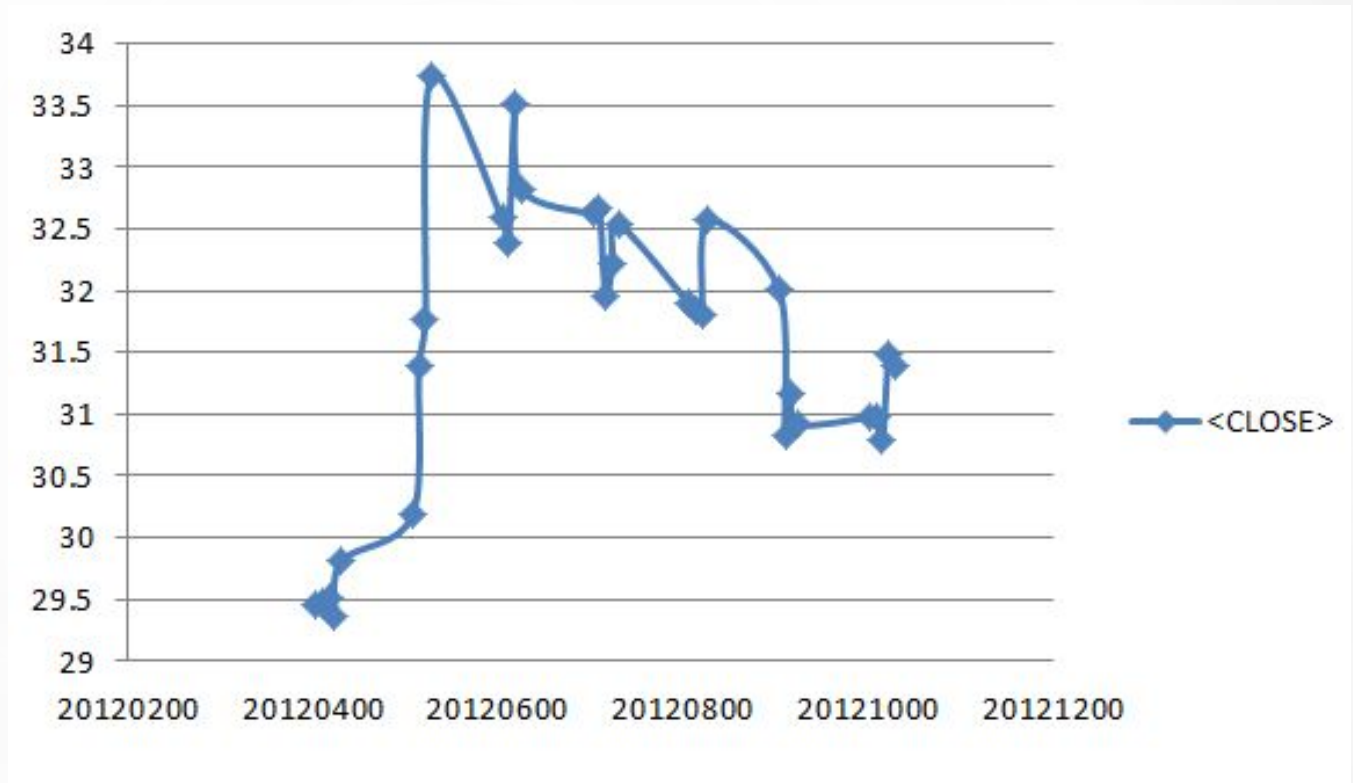


Шаг 6 Из всей таблицы данных выбираем необходимые для анализа

	A	B	C	D	E	F	G	H
1	<TICKER>	<PER>	<DATE>	<TIME>	<OPEN>	<HIGH>	<LOW>	<CLOSE>
2	USDCB	W	20120402	0	29.2944	29.4606	29.2944	29.4606
3	USDCB	W	20120409	0	29.6358	29.8033	29.4711	29.4711
4	USDCB	W	20120416	0	29.7614	29.7614	29.5122	29.5214
5	USDCB	W	20120423	0	29.488	29.488	29.277	29.3627
6	USDCB	W	20120430	0	29.3708	29.8075	29.3708	29.8075
7	USDCB	W	20120507	0	30.1891	30.2306	30.1793	30.1793
8	USDCB	W	20120514	0	30.2652	31.3921	30.2652	31.3921
9	USDCB	W	20120521	0	31.1582	31.7572	31.0644	31.7572
10	USDCB	W	20120528	0	31.827	33.7384	31.827	33.7384

Строим график обменного курса
по столбцам дата С (DATE) и цена закрытия Н (CLOSE)
Выделяем столбец С, удерживая Ctrl, выделяем столбец Н
Вставка\Диаграммы\Точечная

**Курс доллара в
рублях**



3. Данные по основным статистическим показателям экономики Российской Федерации за последние годы

Единый архив экономических и
социологических данных -
<http://sophist.hse.ru/>

Шаг1. На сайте <http://sophist.hse.ru> найти раздел ДОСТУП К ДАННЫМ, пункт Статистические ряды

ЕДИНЫЙ АРХИВ ЭКОНОМИЧЕСКИХ И СОЦИОЛОГИЧЕСКИХ ДАННЫХ

ОБ АРХИВЕ БЮЛЛЕТЕНЬ «СОФИСТ» НАШИ ДЕПОЗИТОРЫ НАШИ ПОЛЬЗОВАТЕЛИ ИНТЕРЕСНЫЕ ФАКТЫ ПОЛЕЗНЫЕ ССЫЛКИ ЗАЯВКИ КОНТАКТЫ РЕГИОНАЛЬНЫЕ ДАННЫЕ

ДОСТУП К ДАННЫМ

РЕЗУЛЬТАТЫ ОПРОСОВ

СТАТИСТИЧЕСКИЕ РЯДЫ

ЭЛЕКТРОННЫЕ ТАБЛИЦЫ

ДОСТУП К ВНЕШНИМ РЕСУРСАМ

Динамические ряды макроэкономической статистики РФ

Статистическая база по экономике РФ

- Основные макроэкономические показатели. Оперативная информация (BRDATA)
- Население и трудовые ресурсы
- Валовой внутренний продукт
- Производство товаров и услуг
- Доходы и уровень жизни населения
- Инвестиции
- Цены
- Финансы
- Внешняя торговля
- Основные социально-экономические показатели регионов России

Шаг 2 Из меню справа
































выбрать нужный раздел

СТАТИСТИЧЕСКИЕ РЯДЫ

ЭЛЕКТРОННЫЕ ТАБЛИЦЫ

ДОСТУП К ВНЕШНИМ РЕСУРСАМ

Статистическая база по экономике РФ

-   [Основные макроэкономические показатели. Оперативная информация \(BRDATA\)](#)
-   Население и трудовые ресурсы
-   Валовой внутренний продукт
-   Производство товаров и услуг
 -   Индекс выпуска по базовым видам экономической деятельности
 -   Промышленность
 -   Индекс промышленного производства по ОКВЭД
 -   Индекс производства по добыче полезных ископаемых
 -   Индекс обрабатывающего производства
 -   Индекс производства и распределения электроэнергии, газа и воды
 -  [Годовые показатели \(IP_EEA_Y\)](#)
 -   [Квартальные показатели \(IP_EEA_Q\)](#)
 -   [Месячные показатели \(IP_EEA_M\)](#)
 -   Объем промышленного производства по ОКОНХ в текущих ценах
 -   Индекс реального производства по промышленности в целом, по ОКОНХ
 -   Индексы промышленного производства НИУ-ВШЭ (янв.2000г - нв)

Шаг 3 Посмотреть экономическую интерпретацию показателя и скопировать данные сначала в Word, затем в Excel

- Индекс производства и распределения электроэнергии, газа и воды (IP_EEA_Q)
- Индекс производства и распределения электроэнергии, газа и воды, с поправкой на сезонность (IP_EEA_Q_SA)

<i>T</i>	<i>IP_EEA_Q</i>	<i>IP_EEA_Q_SA</i>
	<i>2002.I =100</i>	<i>2002.I (факт)=100</i>
2002 I	100,00	75,7
II	62,94	78
III	55,23	81,2
IV	102,91	83,9
2003 I	110,21	83,9
II	66,20	82,6
III	56,27	81,9
IV	98,80	81,9
2004 I	109,43	82,8
II	67,67	83,4
III	56,85	83,8
IV	101,26	84,6
2005 I	111,41	84,6

2010 I	110,65	86,7
II	72,47	86,3
III	65,95	86,2
IV	100,64	86,8
2011 I	109,60	87,1
II	74,42	88
III	67,27	88,2
IV	99,63	88
2012 I	113,08	88,4
II	74,97	88,6
III	67,33	88,9
	Методология	Методология
	Источник данных	Источник данных
	Комментарии	Комментарии
	График	График

4. Получение данных, публикуемых ЦБ РФ www.cbr.ru

- Курсы валют
- Драгоценные металлы
- Ставки по межбанковским кредитам
- Макроэкономические индикаторы
- Информация по кредитным организациям
- Аналитические материалы



- [Банк России сегодня](#)
- [Денежно-кредитная политика](#)
- [Банкноты и монеты](#)
- [Информационно-аналитические материалы](#)
- [Информация по кредитным организациям](#)
- [Статистика](#)
- [Издания Банка России](#)
- [Региональный раздел](#)
- [Центральный каталог кредитных историй](#)

Центральный банк Российской Федерации

Основные индикаторы финансового рынка				Новое на сервере
Курсы валют	с 15.11.2012	с 16.11.2012		
⌘ Доллар США	31,7267	31,6919	↓	15.11.2012 Ставки рынка ГКО-ОФЗ
⌘ Евро	40,3500	40,3818	↑	15.11.2012 Ставки по операциям на с
Драгоценные металлы		с 16.11.2012		15.11.2012 Динамика курсов доллара
руб./грамм		Учетные цены		15.11.2012 Информация о ценных бу
Au Золото		1756,10		15.11.2012 Срочная структура проце
Ag Серебро		33,09		15.11.2012 Инсайдерская информаци
Pt Платина		1603,78		15.11.2012 Реестр аннулированных и
Pd Палладий		647,01		15.11.2012 Реестр зарегистрированн
Ставки межбанковского кредитного рынка, %				15.11.2012 Реестр зарегистрированн
	1 день	2-7 дней	8-30 дней	эмиссия которых приост
MIBID на 15.11.2012	5,68	5,80	6,24	15.11.2012 Индикативная премия по
MIBOR на 15.11.2012	6,42	6,55	7,03	15.11.2012 Индикативная премия по
MIACR на 14.11.2012	6,43	6,50		
MIACR-IG на 14.11.2012	6,43			
MIACR-B на 14.11.2012	6,58	6,75		
MosPrime Rate	1 день	1 мес.	3 мес.	15.11.2012 Объем международных ре
на 15.11.2012, %	6,52	6,77	7,39	15.11.2012 О регламенте проведения
Ставка RUONIA				15.11.2012 О выходе очередного ном

База данных по курсам валют



[Банк России сегодня](#)
[Денежно-кредитная политика](#)
[Банкноты и монеты](#)
[Информационно-аналитические материалы](#)
[Информация по кредитным организациям](#)
[Статистика](#)
[Издания Банка России](#)
[Региональный раздел](#)
[Центральный каталог кредитных историй](#)

[Switch to English Version](#)

[Пресс-центр](#)
[О сайте](#)
[Поиск](#)
[Карта сервера](#)
[Другие ресурсы](#)
[Виртуальный музей](#)
[Архив](#)

[Главная страница](#) ♦ [База данных по курсам валют](#)

Официальные курсы валют на заданную дату, устанавливаемые ежедневно

Динамика официального курса заданной валюты

Официальные курсы валют на заданную дату, устанавливаемые ежемесячно (до 11.01.2010)

Курсы валют за период до 01.07.1992

Официальные курсы Госбанка СССР

Архив информационных сообщений

Официальные курсы иностранных валют по отношению к рублю устанавливаются Центральным банком Российской Федерации без обязательства покупать или продавать указанные валюты по данному курсу. Официальные курсы иностранных валют по отношению к рублю устанавливаются ежедневно (по рабочим дням) приказом Банка России, вступают в силу на следующий календарный день после дня установления и действуют до вступления в силу следующего приказа Банка России о курсах иностранных валют.

[Перечень иностранных валют, официальные курсы которых по отношению к рублю устанавливаются Банком России ежедневно \(по рабочим дням\)](#)

- ☒ [Положение Банка России от 18.04.2006 № 286-П "Об установлении и опубликовании Центральным банком Российской Федерации официальных курсов иностранных валют по отношению к рублю"](#)
- ☒ [Об определении курсов иностранных валют по отношению к рублю, официальные курсы которых не устанавливаются Банком России](#)
- ☒ [Об определении курсов иностранных валют, выводимых из обращения в связи с изменениями в денежном обращении соответствующих иностранных государств, по отношению к рублю](#)

Информация о курсах иностранных валют по отношению к рублю, опубликованная на официальном сайте Банка России в сети Интернет, является официальной информацией Банка России и не требует дополнительного письменного подтверждения от Банка России

Перечень иностранных валют, для которых ЦБ РФ устанавливает официальные курсы к рублю

- | | | |
|---------------------------|--|--------------------------|
| 1. Австралийский доллар | 16. Латвийский лат | 31. Чешская крона |
| 2. Азербайджанский манат | 17. Литовский лит | 32. Шведская крона |
| 3. Армянский драм | 18. Молдавский лей | 33. Швейцарский франк |
| 4. Белорусский рубль | 19. Норвежская крона | 34. Южноафриканский рэнд |
| 5. Болгарский лев | 20. Польский злотый | 35. Японская иена |
| 6. Бразильский реал | 21. Новый румынский лей | |
| 7. Венгерский форинт | 22. СДР (специальные права заимствования) | |
| 8. Датская крона | 23. Сингапурский доллар | |
| 9. Евро | 24. Фунт стерлингов Соединенного Королевства | |
| 10. Индийская рупия | 25. Доллар США | |
| 11. Казахский тенге | 26. Таджикский сомони | |
| 12. Канадский доллар | 27. Турецкая лира | |
| 13. Киргизский сом | 28. Новый туркменский манат | |
| 14. Китайский юань | 29. Узбекский сум | |
| 15. Вона Республики Корея | 30. Украинская гривна | |

Курс заданной валюты

[Главная страница](#) ♦ [База данных по курсам валют](#)

Официальные курсы валют на заданную дату, устанавливаемые ежедневно

Динамика официального курса заданной валюты

Евро ▾

с: 01.11.2012

по: 17.11.2012

Ноябрь ▾ 2012 ▾

01 02 03 04 05 06 07
08 09 10 11 12 13 14
15 16 17 18 19 20 21
22 23 24 25 26 27 28
29 30 31

таблица график

e-mail

Динамика курса валюты Евро с 01.11.2012 по 17.11.2012

Дата	Единиц	Курс
01.11.2012	1	40,6548
02.11.2012	1	40,6323
03.11.2012	1	40,4918
07.11.2012	1	40,3134
08.11.2012	1	40,2748
09.11.2012	1	40,2189
10.11.2012	1	40,2238
13.11.2012	1	40,2146
14.11.2012	1	40,2323
15.11.2012	1	40,3500
16.11.2012	1	40,3818
17.11.2012	1	40,4759

Официальные курсы валют на заданную дату, устанавливаемые ежемесячно (до 11.01.2010)

Курсы валют за период до 01.07.1992



- [Банк России сегодня](#)
- [Денежно-кредитная политика](#)
- [Банкноты и монеты](#)
- [Информационно-аналитические материалы](#)
- [Информация по кредитным организациям](#)
- [Статистика](#)
- [Издания Банка России](#)
- [Региональный раздел](#)
- [Центральный каталог кредитных историй](#)

Центральный банк Российской Федерации

Основные индикаторы финансового рынка

Курсы валют	с 15.11.2012	с 16.11.2012	
☞ Доллар США	31,7267	31,6919 ↓	
☞ Евро	40,3500	40,3818 ↑	
Драгоценные металлы		с 16.11.2012	
руб./грамм		Учетные цены	
Au Золото		1756,10	
Ag Серебро		33,09	
Pt Платина		1603,78	
Pd Палладий		647,01	
Ставки межбанковского кредитного рынка, %			
	1 день	2-7 дней	8-30 дней
MIBID на 15.11.2012	5,68	5,80	6,24
MIBOR на 15.11.2012	6,42	6,55	7,03
MIACR на 14.11.2012	6,43	6,50	
MIACR-IG на 14.11.2012	6,43		
MIACR-B на 14.11.2012	6,58	6,75	
MosPrime Rate	1 день	1 мес.	3 мес.
на 15.11.2012, %	6,52	6,77	7,39
Ставка RUONIA			

Новое на сервере

- 15.11.2012 [Ставки рынка ГКО-ОФЗ](#)
- 15.11.2012 [Ставки по операциям на с](#)
- 15.11.2012 [Динамика курсов доллара](#)
- 15.11.2012 [Информация о ценных бу](#)
- 15.11.2012 [Срочная структура проце](#)
- 15.11.2012 [Инсайдерская информаци](#)
- 15.11.2012 [Реестр аннулированных и](#)
- 15.11.2012 [Реестр зарегистрированных](#)
- эмиссия которых приост
- 15.11.2012 [Индикативная премия по](#)
- 15.11.2012 [Индикативная премия по](#)

Пресс-релизы

- 15.11.2012 [Объем международных ре](#)
- 15.11.2012 [О регламенте проведения](#)
- 15.11.2012 [О выходе очередного ном](#)

Учетные цены на аффинированные драгоценные металлы

Динамика учетных цен на драгоценные металлы с 01.11.2012 по 18.11.2012 (руб./грамм)

Учетные цены:

с: 01.11.2012

по: 18.11.2012

Ноябрь ▾

2012 ▾

01 02 03 04 05 06 07

08 09 10 11 12 13 14

15 16 17 18 19 20 21

22 23 24 25 26 27 28

29 30 31

таблица

график

e-mail

Золото

Серебро

Платина

Палладий

получить

Дата*	Золото	Серебро	Платина
01.11.2012	1 732,9600	32,2600	1 579,6300
02.11.2012	1 737,8300	32,5500	1 586,3100
03.11.2012	1 723,5300	32,9500	1 568,9100
07.11.2012	1 714,3800	31,3200	1 568,7000
08.11.2012	1 741,6200	31,6000	1 573,0400
09.11.2012	1 737,6700	32,5600	1 561,3700
10.11.2012	1 754,6300	32,1000	1 584,7600
13.11.2012	1 763,7500	32,6800	1 592,2800
14.11.2012	1 758,7400	33,2700	1 609,0900
15.11.2012	1 759,0500	33,2300	1 625,9400
16.11.2012	1 756,1000	33,0900	1 603,7800
17.11.2012	1 743,8100	33,2100	1 588,8000

* Дата вступления в силу значений учетных цен.

Официальные информационные сайты

* Агентство

«РосБизнесКонсалтинг» -

www.rating.rbc.ru

* Информационное агенство

«АК&М» - <http://www.disclosure.ru/index.shtml>

* Информационное агенство Reuters – <http://reuters.ru>

* Лента раскрытой информации «АЗИПИ-ИНФОРМ»-

<http://www.e-disclosure.azipi.ru> -

* Международная информационная группа «Интерфакс»

=

<http://www.group.interfax.ru/>

* Министерство финансов Российской Федерации -

www.minfin.ru

Официальные информационные сайты

- * Сайт раскрытия информации агентства ЗАО «СКРИН» - <http://www.disclosure.skrin.ru> –
- * Сервер раскрытия информации - <http://www.e-disclosure.ru>
- * Система профессионального анализа рынков и компаний СПАРК - <http://spark.interfax.ru/Front/Index.aspx> -
- * Федеральная налоговая служба России - www.nalog.ru
- * Агентство экономической информации ЗАО «АЭИ «ПРАЙМ» - <http://www.disclosure.prime-tass.ru>
- * Гильдия инвестиционных финансовых аналитиков. - <http://www.gifa.ru>

Спасибо за внимание!