



Проект «Школьная карта»



Участники проекта

GloLime



Комбинат
питания



Школа

Преимущество проекта и исключение текущих рисков



Отказ от денежной наличности на территории школы



Контроль питания ребенка



Оперативное пополнение лицевого счета ребенка



Контроль за расходованием денежных средств на территории школы



Потери или хищения денег



Нецелевое использование денег



Родители могут пополнять школьную карту в режиме реального времени:
через устройства самообслуживания, офисах Банка и Сбербанк Онл@йн.

Личный кабинет предназначен для просмотра расхода и остатка средств. Наименование комбината питания закрепленного за школой.

ОАО "Комбинат социального питания"

ГБОУ Гимназия № класс
ФИО

Код входа

Номер счета



8-800-700-24-29
school.glolime.ru

Код входа- в личный кабинет для просмотра расхода и остатка средств.

Номер счета- для пополнении школьной карты

Телефон горячей линии компании ООО «Глолайм»

Двумерный штрих-код предназначен для более удобной оплаты в терминалах.



Ἰἡἡἡἡἡἡ
ἕἕἕἕ ἕἕἕἕ ἡἡἡἡ



Ἰἡἡἡἡἡἡ
ἡἡἡἡ ἕἕἕἕ ἡἡἡἡ

Способы пополнения лицевого счета (карты) ребенка

1 Банковская карта Сбербанка



- ✓ Сбербанк Онлайн
- ✓ Мобильное приложение
- ✓ Автоплатеж
- ✓ Устройства самообслуживания по штрих коду или номеру счета



Быстро



Легко



Выгодно

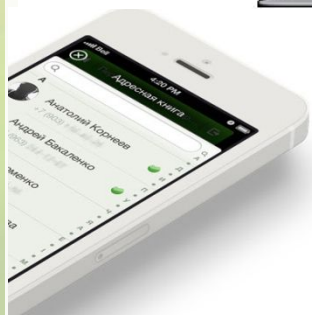
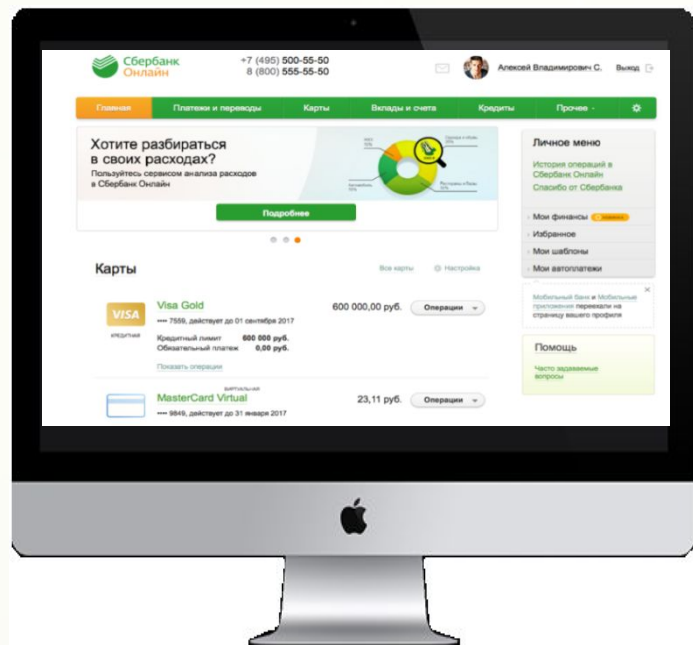
2 Наличными деньгами



- ✓ В офисах Банка
- ✓ В устройствах самообслуживания по штрих коду или номеру счета



Сбербанк Онлайн и Мобильное приложение

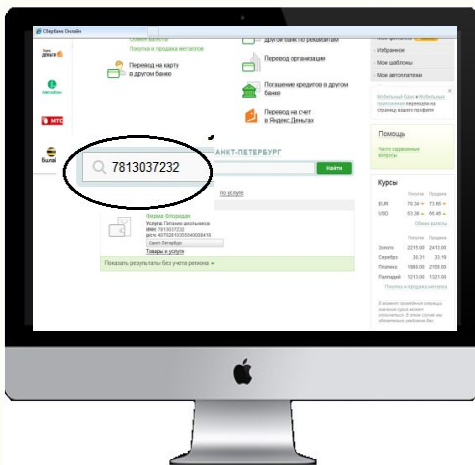


Безопасный и функциональный **Интернет-банк**, который позволяет совершать множество банковских операций в любое время в любом месте с вашего смартфона или ноутбука.

Подключите Сбербанк онлайн и/или установите Мобильное приложение на свой смартфон.



Оплата в Сбербанк Онлайн



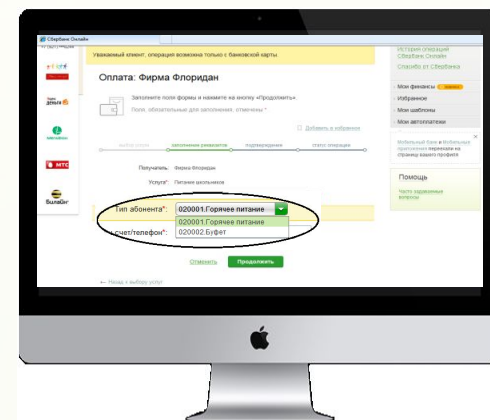
1

При первой оплате введите ИНН организации в строку поиска

2

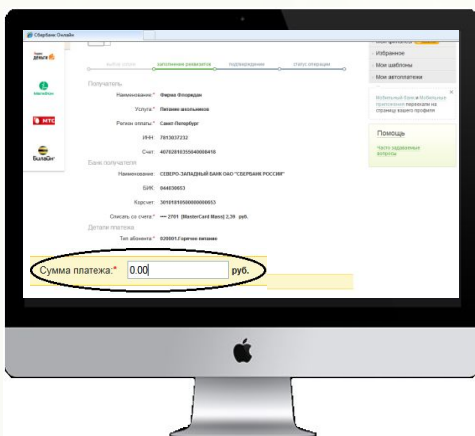
Выберите тип абонента:

Горячее питание или **буфет.**
Введите **лицевой счет** ребенка



3

Введите **сумму** оплаты и подтвердите платеж одноразовым паролем.
Сохраните платеж в шаблонах и подключите **АВТОПЛАТЕЖ!**



Автоплатеж

1 В установленную вами дату Банк сообщит о необходимости оплаты



2 Если вы хотите отказаться от списания — отправьте полученный в СМС код на номер 900

3 Оплата производится автоматически

4 Банк сообщит об оплате счета

Автоплатеж позаботится о регулярном и своевременном пополнении лицевого счета (карты) Вашего ребенка на **установленную вами сумму**.
Вы всегда будете получать информацию на всех этапах платежа.



Экономьте время



Контролируйте ваш счет



Экономьте деньги

Как подключить?



В «Сбербанк Онлайн»



С помощью устройств самообслуживания Сбербанка



В офисе Сбербанка



Оплата в устройствах самообслуживания

1

Банковской картой по
номеру счета
двумерному штрих
коду



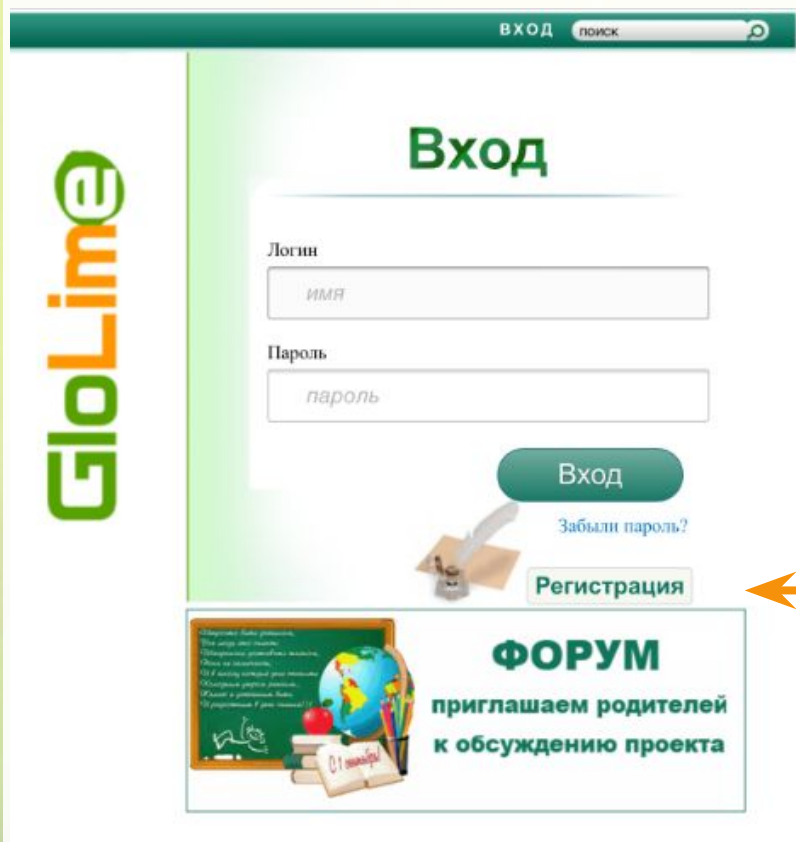
- ✓ Вставьте банковскую карту в устройство самообслуживания и выберите **«Платежи и переводы»**
- ✓ Выберите пункт меню **«Платежи, шаблоны и автоплатежи»**
- ✓ Выберите пункт **«Оплата услуг сканированием QR-кода»**
- ✓ Поднесите квитанцию к считывателю
- ✓ Произведите платеж

2

Наличными деньгами по
номеру счета или
двумерному штрих коду



Личный кабинет пользователя



The screenshot shows the login page of the GloLime website. At the top, there is a green navigation bar with the text 'ВХОД' and a search icon. On the left side, the 'GloLime' logo is displayed vertically. The main content area features a large green heading 'Вход'. Below it, there are two input fields: 'Логин' (Login) with the placeholder text 'ИМЯ' and 'Пароль' (Password) with the placeholder text 'пароль'. A green button labeled 'Вход' is positioned below the password field. To the right of the 'Вход' button is a link 'Забыли пароль?'. Below these elements is a 'Регистрация' button, which is highlighted by an orange arrow pointing from the right. At the bottom of the page, there is a section titled 'ФОРУМ' with the text 'приглашаем родителей к обсуждению проекта' and an illustration of a globe, a globe, and books.

Зайдите на сайт: School.glolime.ru
для регистрации личного кабинета

Личный кабинет пользователя

ГЛАВНАЯ КАРТА СПРАВКА ВХОД

Тип регистрации: По коду карты По визитке

Код карты¹

Фамилия²


Имя³

Логин³

Пароль⁴


e-mail⁵

* - Поле обязательно для заполнения.



ОАО "Комбинат социального питания" "....."
ГБОУ Гимназия № класс
ФИО
Код входа
Номер счета
8-800-700-24-29
school.glolime.ru

Пройдите регистрацию.

1.  Восьмизначный номер карты, указанный на чеке терминала оплаты или выданный вам на бумажном носителе при получении карты, содержит цифры и буквы латинского алфавита.
2. Фамилия и имя (без отчества) пользователя в тсм виде, как они указаны на карте.
3. Логин (имя пользователя) для входа систему. После успешной регистрации используется для идентификации пользователя. Может содержать до 20 символов латинского алфавита или кириллицы.
4. Пароль для входа в систему. Может содержать от 4-х до 20-ти символов латинского алфавита или кириллицы.
5. Адрес электронной почты пользователя. При утрате пароля на этот адрес будет выслана информация для его восстановления.

Личный кабинет пользователя

Информация по учащемуся

Ф.И.О	Зачислен	с	по
Иванов Иван Иванович	Школа №18 - 1г	27.08.2015	01.12.2015

Информация по балансам

Выписка по счету	Баланс
Горячее питание	550.00
Буфет	70.00

Баланс на начало периода

Горячее	1000.00
Буфет	100.00

- В личном кабинете можно
- ✓ посмотреть:
 - ✓ Текущий баланс карты ребенка
 - ✓ Когда обедал ребенок
 - Суммы пополнения

Список транзакций

Дата операции	Приход	Списание	Счет	№ транзакции	Дополнительно
			Показать: Все		
15.12.2015 16:21		30.00	Буфет	25710831	Продажа
15.12.2015 15:35		45.00	Горячее питание	25710775	Продажа
01.12.2015 6:33	1 000.00				
01.12.2015 6:33	100.00				
Итого за период буфет	100.00	30.00	Буфет		
Итого за период горячее	1 000.00	450.00	Горячее питание		
Итого за период	1 100.00	480.00	Итого		

Спасибо за внимание!