

# Сравнительный анализ стран с переходной экономикой :

человеческий капитал, социальная сфера, занятость

Авторы:

- Варакса Анна
- Донова Инна
- Нахаева Сабина
- Бобожонов Зокир



# Исследуемые страны:

---



**Чехия**



**Россия**

# Чехия: общие сведения



**Чехия** - государство  
Восточной Европы.  
Состоит из двух основных  
районов - Богемии,  
расположенной на Западе,  
и Моравии - на Востоке.

**Общая численность  
населения - 10,5 млн.  
человек**

**Средняя продолжительность  
жизни - 75 лет**

**Городское население - 66%**

**Столица - Прага (1,3 млн чел)**

# Россия : общие сведения



**Российская Федерация** –  
государство в восточной части  
Европы и северной части Азии

**Общая численность  
населения** – 147,5 млн.  
человек

**Ежегодный прирост населения** –  
0,4%

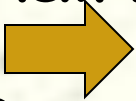
**Средняя продолжительность  
жизни** – 66 лет

**Городское население** – 73%

**Столица России** – Москва

# Итоги приватизации



- Приватизация закончена по мелким и средним предприятиям. Наиболее крупные отнесены к стратегическим и контрольные пакеты находятся в руках государства
- Средняя доходность на вложенный капитал в 1,3-1.5 р. выше, чем в развитых странах  усиленный прилив иностранного капитала
- Итог приватизации - образование крупного частного и полугосударственного сектора (производит ок.70% российского ВВП)
- Приватизация носила бесплатный характер, не сопровождалась формированием реального капитала и его накоплением, без чего невозможен экономический рост и преодоление кризиса
- Даже в наиболее успешном 1998 г. на поступления от приватизации пришлось лишь 5,1 % доходной части федерального бюджета



# Чехия - финансы

- Нац. валюта - крона
- В банковской сфере - 38 банков, иностранный капитал занимает руководящие позиции
- Чешский народный банк не зависит от правительства
- Валютные резервы на 05.2002 - \$20, 4 млрд



# Россия - финансы

- Нац. валюта - рубль
- В банковской сфере работает 1500 банков, из них 19 - со 100% участием иностранных капиталов
- Около 1000 банков, по данным ЦБ РФ - стабильные
- Валютные резервы на 21.06.02 - \$43,1 млрд
- Обменный курс по отношению к \$ - 31,514



# Инвестиции

- Всего за 10 лет объем инвестиций - \$ 28 млрд
- Прямые иностранные инвестиции - \$12млрд
- Важнейшие страны-инвесторы:

Германия	23,7%
США	21,0%
Франция	11,2%
Тайвань	8,3%
Великобритания	7,7%
Италия	6,2%
Кипр	5,8%
Нидерланды	2,9%
Швеция	1,8%
Швейцария	1,3%





# Инвестиции

- Объем инвестиций в 2001 г. - \$4,6 млрд
- Всего за 10 лет вложено \$22 млрд
- Важнейшие страны-инвесторы:

Нидерланды – 30,7%

Германия – 26,6%

Австрия – 10,1%

Великобритания – 5,1%

Бельгия – 5%

# Чехия: внешняя торговля

- География экспорта:

Германия 42%

Словакия 8%

Австрия 6%

Польша 6%

Франция 4%

- География импорта:

Германия 34%

Словакия 6%

Россия 6%

Австрия 6%

Франция 5%

# Россия :внешняя торговля

## География экспорта

- Германия 8%
- Украина 7,7%
- США 7,1%
- Беларусь 6,5%
- Нидерланды 5,6%
- Италия 4,5%
- Китай 4,4%
- Швейцария 4,4%
- Великобритания 4,2%
- Япония 3,1%

## География импорта:

- Германия 12,6%
- Беларусь 10,4%
- США 9,5%
- Украина 7,5%
- Казахстан 4,3%
- Италия 4,2 %
- Франция 3,7%
- Финляндия 3,3%
- Великобритания 2,8%
- Польша 2,8%

# Развитие человеческого капитала и качество жизни населения

---

**Качество  
жизни  
населения**

# Социальный аспект либерализации: что общего?

- Высокая социальная цена рыночной трансформации
- Либерализация значительно усилила дифференциацию в уровне жизни между различными слоями населения
- Несмотря на снижение уровня жизни, обе страны - реципиенты рабочей силы из более бедных стран

Чехия: из России, Украины, Болгарии  
Россия : из стран СНГ, Сев. Кореи, Вьетнама, Китая

# НО! Проблем у России больше, чем в Чехии :

- более резкое ухудшение социальной обстановки
- ВВП на душу населения в Чехии в 2,5 раза превышает этот показатель для России
- В России средняя ЗП лишь незначительно превышает прожиточный минимум
- В Чехии зафиксирован наименьший уровень безработицы по сравнению с другими странами ЦВЕ и СНГ
- Падение общих объемов потребления в Чехии гораздо меньше, чем в России

# Показатели, характеризующие ситуацию в социальной сфере:

- Население за чертой бедности:
- Уровень безработицы:
- Доля ЗП в ВВП :

Чехия: 2%

Россия : 7 %

(международная методика)

30,9% (российская методология)

> 50% (неофициальные данные)

Россия: 12%

Чехия: 10%

Чехия: 43%

Россия: 39%

- 
- Уровень образованности (1999)



Чехия :0,89  
Россия: 0,92

- Процент населения страны старше 65 лет

Чехия: 13,7 %  
Россия: 12,3 %



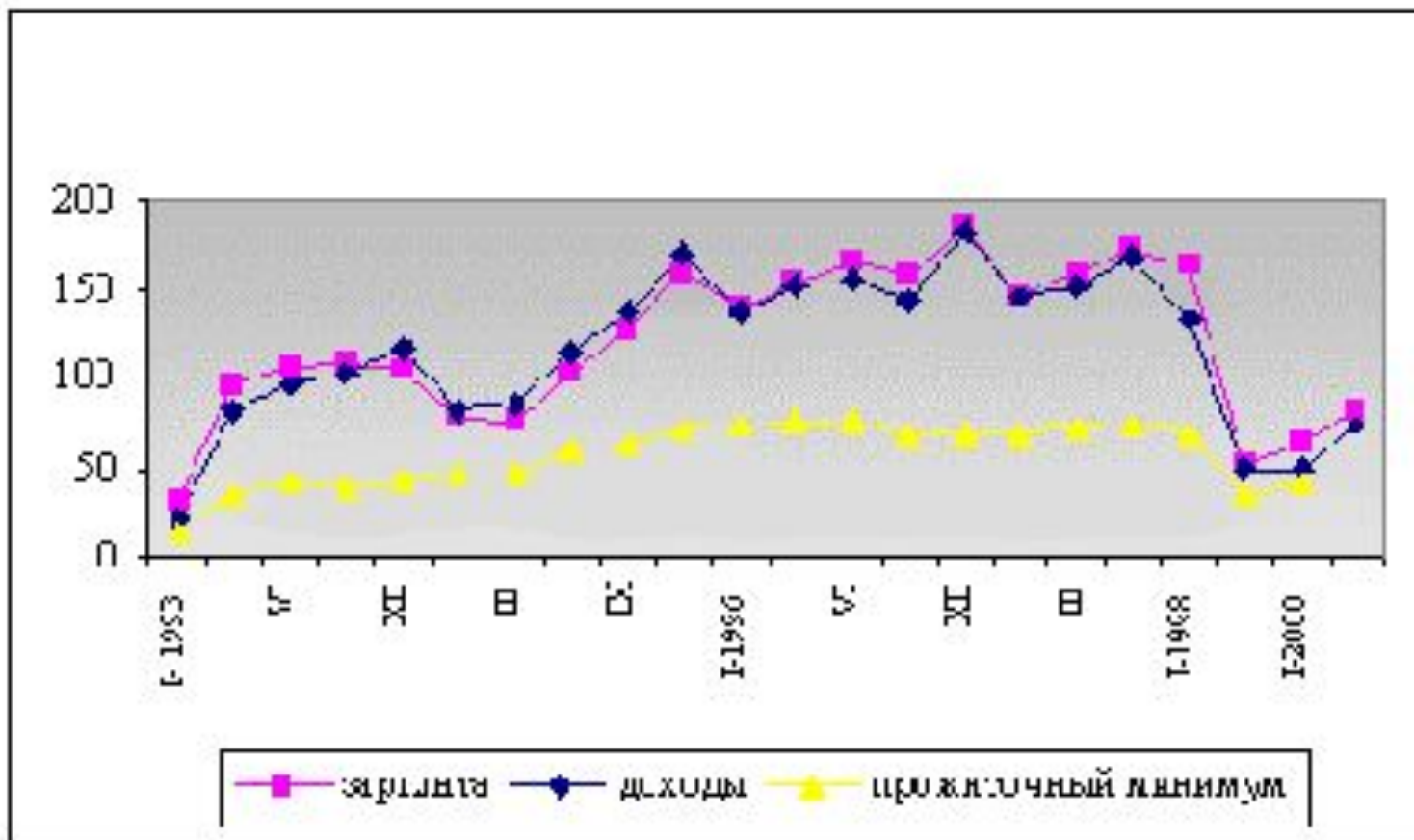
# Доходы населения: сравнительный анализ

		
Индекс Джини	18,1 %	40,6 %
Разрыв в доходах 10% богатых и 10% бедных	6 раз	17 раз
Минимальная ЗП	\$ 120	\$ 15
Средняя ЗП	\$ 380	\$ 100
Повышение потребительских цен (за 2000 г.)	4%	19,8%

# Динамика показателей социально-экономической дифференциации населения РФ



# Динамика денежных доходов населения, \$

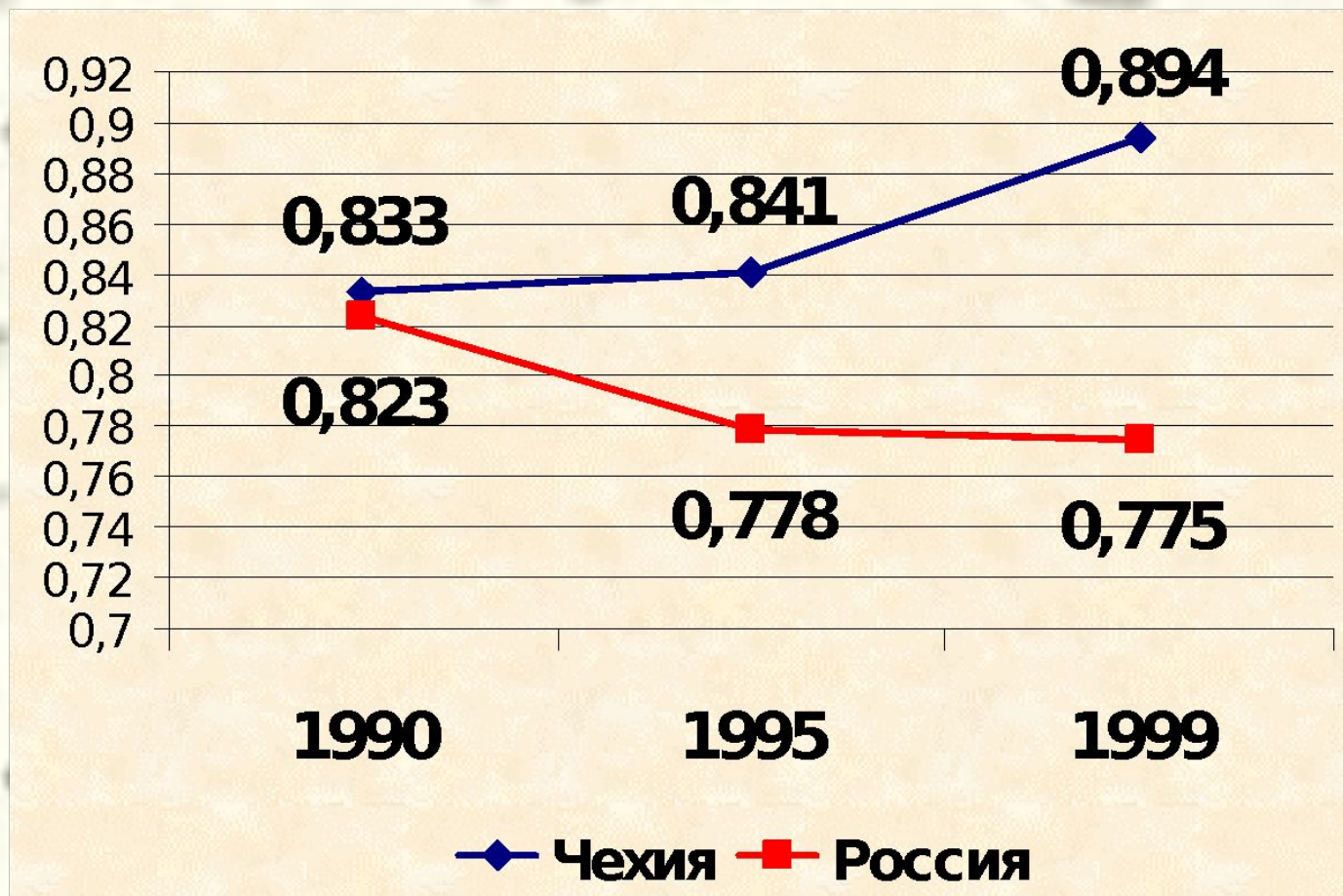


# Развитие человеческого капитала

---

- Образование и обучение
- Физическое и психологическое здоровье населения
- Культурный уровень
- Демографическая ситуация
- Уровень безработицы

# Human development index (HDI) value



# Уровень общей безработицы, %

*Источники: Yearbook of Labour Statistics. Geneva, ILO, 1998; International Financial Statistics. W., IMF, 1998 November; "Economics of Transition", 1988, v. 6, No 1.*

*Российский статистический ежегодник. М., Госкомстат, 1998 сс. 16, 47, 173, 216, 238; Динамика основных показателей по регистрируемой безработице, 1992--1995. М., Государственная служба занятости, 1996; Мониторинг регистрируемой занятости, январь--декабрь 1997 г. М., Государственная служба занятости, 1998.*

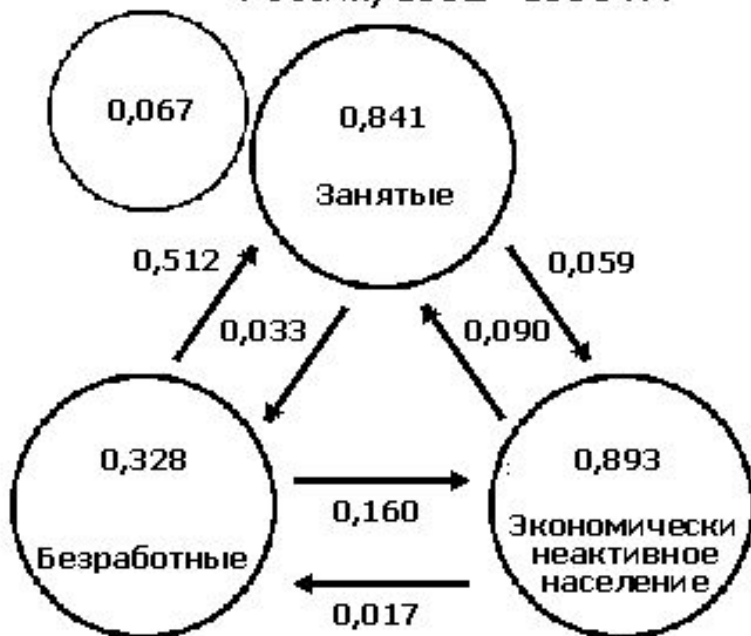


# Уровень регистрируемой безработицы, %



# Россия: потоки на рынках труда

Россия, 1992--1993 гг.



Россия, 1995--1996 гг.





# Чехия: потоки на рынках труда

Чехия, 1995--1996 гг.



# Специфика поведения рынка труда в период трансформаций (ЦВЕ)

## • Россия:

- ❑ Более слабая реакция занятости на трансформационный кризис
- ❑ Большая глубина кризиса - меньше потери рабочих мест
- ❑ Медленный рост открытой безработицы
- ❑ Более сбалансированная социально-демографическая структура безработицы

## • Чехия:

феноменально низкий уровень безработицы по сравнению с другими странами ЦВЕ

# Почему в Чехии низкая безработица?

- **интенсивный отток из рядов экономически активного населения**
- **бурное развитие частного сектора,**
- **благоприятные возможности для трудоустройства в соседних Германии и Австрии**
- **высокая эффективность активных программ на рынке труда, введенных на старте рыночных реформ**
- **действие некоторых макроэкономических факторов (невысокий уровень заработной платы и заниженность курса кроны)**

# Интересные факты

Продолжительность рабочей недели



40 часов



40 часов

Размер подоходного налога

11%

13%

Размер заработной платы  
Президента страны

\$ 5000

\$2000

Количество пользователей  
Интернет

500.000  
чел (4,8%)

4.300.000  
чел (3%)