

Сравнительный анализ стран с переходной экономикой : человеческий капитал, социальная сфера, занятость

Авторы:

- Варакса Анна
- Донова Инна
- Нахаева Сабина
- Бобожонов Зокир



Исследуемые страны:



Чехия



Россия

Чехия: общие сведения



Чехия - государство
Восточной Европы.
Состоит из двух основных
районов - Богемии,
расположенной на Западе,
и Моравии - на Востоке.

**Общая численность
населения - 10,5 млн.
человек**

**Средняя продолжительность
жизни - 75 лет**

Городское население - 66%

Столица - Прага (1,3 млн чел)

Россия : общие сведения



Российская Федерация –
государство в восточной части
Европы и северной части Азии

**Общая численность
населения** – 147,5 млн.
человек

Ежегодный прирост населения –
0,4%


**Средняя продолжительность
жизни** – 66 лет

Городское население – 73%

Столица России – Москва

Итоги приватизации



- Приватизация закончена по мелким и средним предприятиям. Наиболее крупные отнесены к стратегическим и контрольные пакеты находятся в руках государства
- Средняя доходность на вложенный капитал в 1,3-1,5 р. выше, чем в развитых странах  усиленный прилив иностранного капитала
- Итог приватизации - образование крупного частного и полугосударственного сектора (производит ок.70% российского ВВП)
- Приватизация носила бесплатный характер, не сопровождалась формированием реального капитала и его накоплением, без чего невозможен экономический рост и преодоление кризиса
- Даже в наиболее успешном 1998 г. на поступления от приватизации пришлось лишь 5,1 % доходной части федерального бюджета



Чехия - финансы

- Нац. валюта - крона
- В банковской сфере - 38 банков, иностранный капитал занимает руководящие позиции
- Чешский народный банк не зависит от правительства
- Валютные резервы на 05.2002 - \$20,4 млрд



Россия - финансы

- Нац. валюта - рубль
- В банковской сфере работает 1500 банков, из них 19 - со 100% участием иностранных капиталов
- Около 1000 банков, по данным ЦБ РФ - стабильные
- Валютные резервы на 21.06.02 - \$43,1 млрд
- Обменный курс по отношению к \$ - 31,514



Инвестиции

- Всего за 10 лет объем инвестиций - \$ 28 млрд
- Прямые иностранные инвестиции - \$12млрд
- Важнейшие страны-инвесторы:

Германия	23,7%
США	21,0%
Франция	11,2%
Тайвань	8,3%
Великобритания	7,7%
Италия	6,2%
Кипр	5,8%
Нидерланды	2,9%
Швеция	1,8%
Швейцария	1,3%



Инвестиции

- Объем инвестиций в 2001 г. - \$4,6 млрд
- Всего за 10 лет вложено \$22 млрд
- Важнейшие страны-инвесторы:

Нидерланды – 30,7%

Германия – 26,6%

Австрия – 10,1%

Великобритания – 5,1%

Бельгия – 5%

Чехия: внешняя торговля

- География экспорта:

Германия 42%

Словакия 8%

Австрия 6%

Польша 6%

Франция 4%

- География импорта:

Германия 34%

Словакия 6%

Россия 6%

Австрия 6%

Франция 5%

Россия :внешняя торговля

География экспорта

- Германия 8%
- Украина 7,7%
- США 7,1%
- Беларусь 6,5%
- Нидерланды 5,6%
- Италия 4,5%
- Китай 4,4%
- Швейцария 4,4%
- Великобритания 4,2%
- Япония 3,1%

География импорта:

- Германия 12,6%
- Беларусь 10,4%
- США 9,5%
- Украина 7,5%
- Казахстан 4,3%
- Италия 4,2 %
- Франция 3,7%
- Финляндия 3,3%
- Великобритания 2,8%
- Польша 2,8%

Развитие человеческого капитала и качество жизни населения

Качество
жизни
населения

Социальный аспект либерализации: что общего?

- Высокая социальная цена рынка трансформации
- Либерализация значительно усугубила дифференциацию в уровне жизни между различными слоями населения
- Несмотря на снижение уровня жизни, обе страны – реципиенты рабочей силы из более бедных стран

Чехия: из России, Украины, Болгарии

Россия : из стран СНГ, Сев. Кореи, Вьетнама, Китая

НО! Проблем у России больше, чем в Чехии :

- более резкое ухудшение социальной обстановки
- ВВП на душу населения в Чехии в 2,5 раза превышает этот показатель для России
- В России средняя ЗП лишь незначительно превышает прожиточный минимум
- В Чехии зафиксирован наименьший уровень безработицы по сравнению с другими странами ЦВЕ и СНГ
- Падение общих объемов потребления в Чехии гораздо меньше, чем в России

Показатели, характеризующие ситуацию в социальной сфере:

- Население за чертой бедности:
- Уровень безработицы:
- Доля ЗП в ВВП :

Чехия: 2%

Россия : 7 %

(международная методика)

30,9% (российская методология)


> 50% (неофициальные данные)

Чехия :10%

Россия :12%

Чехия:43%

Россия: 39%

- 
-
- Уровень образованности (1999)

Чехия :0,89
Россия: 0,92

- Процент населения страны старше 65 лет


Чехия: 13,7 %
Россия: 12,3 %

Доходы населения: сравнительный анализ

Индекс Джини



18,1 %



40,6 %

Разрыв в доходах 10%
богатых и 10% бедных

6 раз

17 раз

Минимальная ЗП

\$ 120

\$ 15

Средняя ЗП

\$ 380

\$ 100

Повышение потреби-
тельских цен (за 2000 г.)

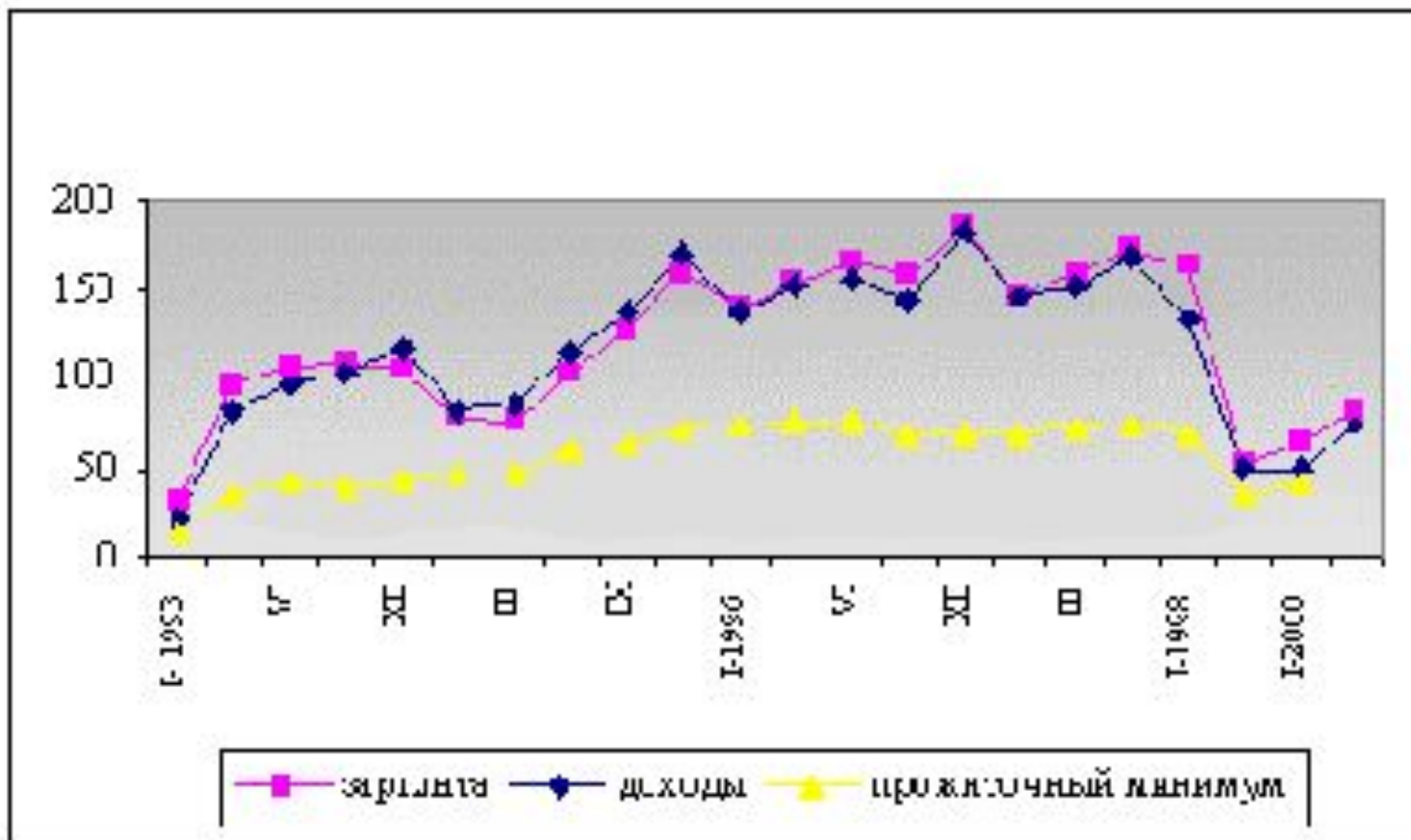
4%

19,8%

Динамика показателей социально-экономической дифференциации населения РФ



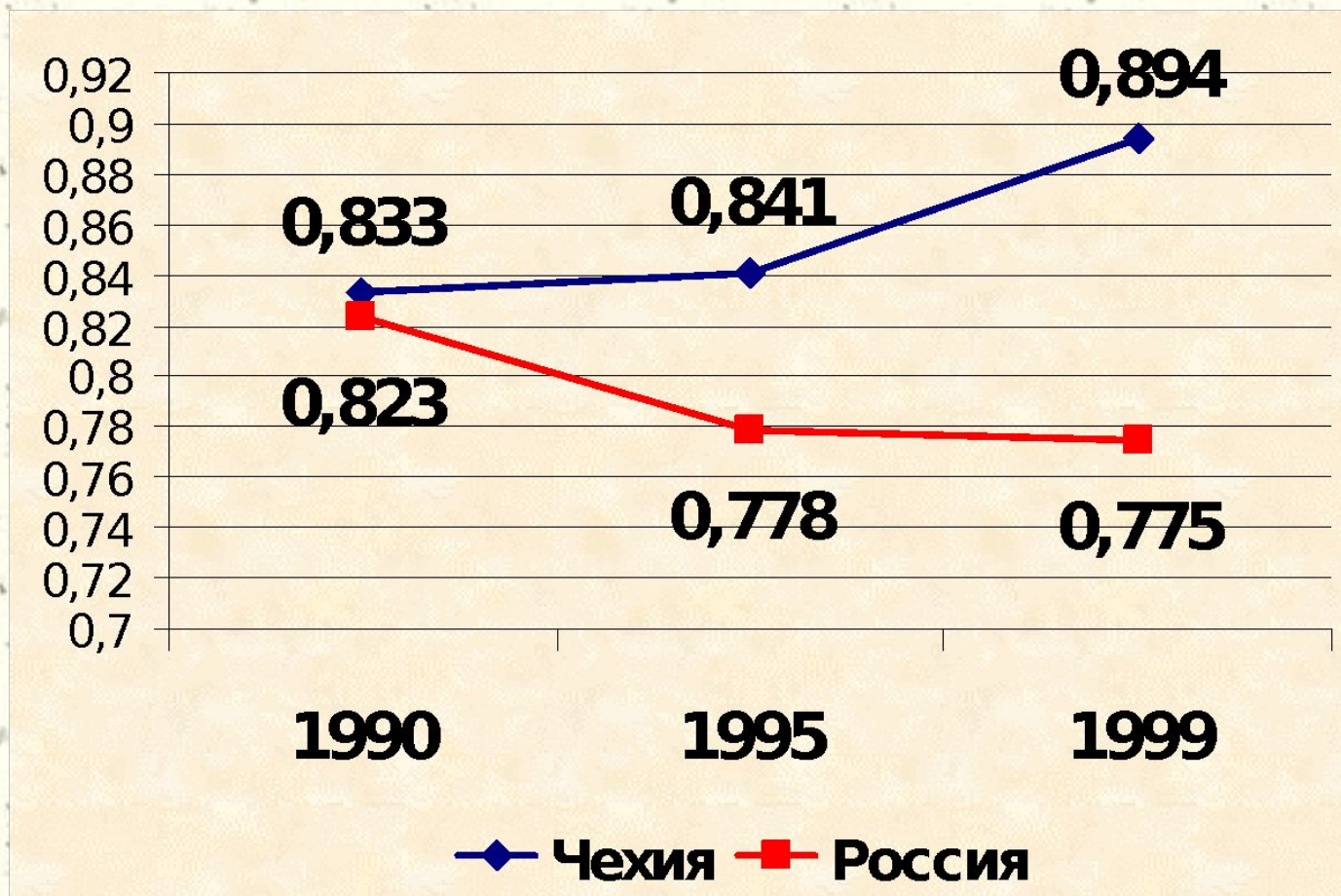
Динамика денежных доходов населения, \$



Развитие человеческого капитала

- Образование и обучение
- Физическое и психологическое здоровье населения
- Культурный уровень
- Демографическая ситуация
- Уровень безработицы

Human development index (HDI) value



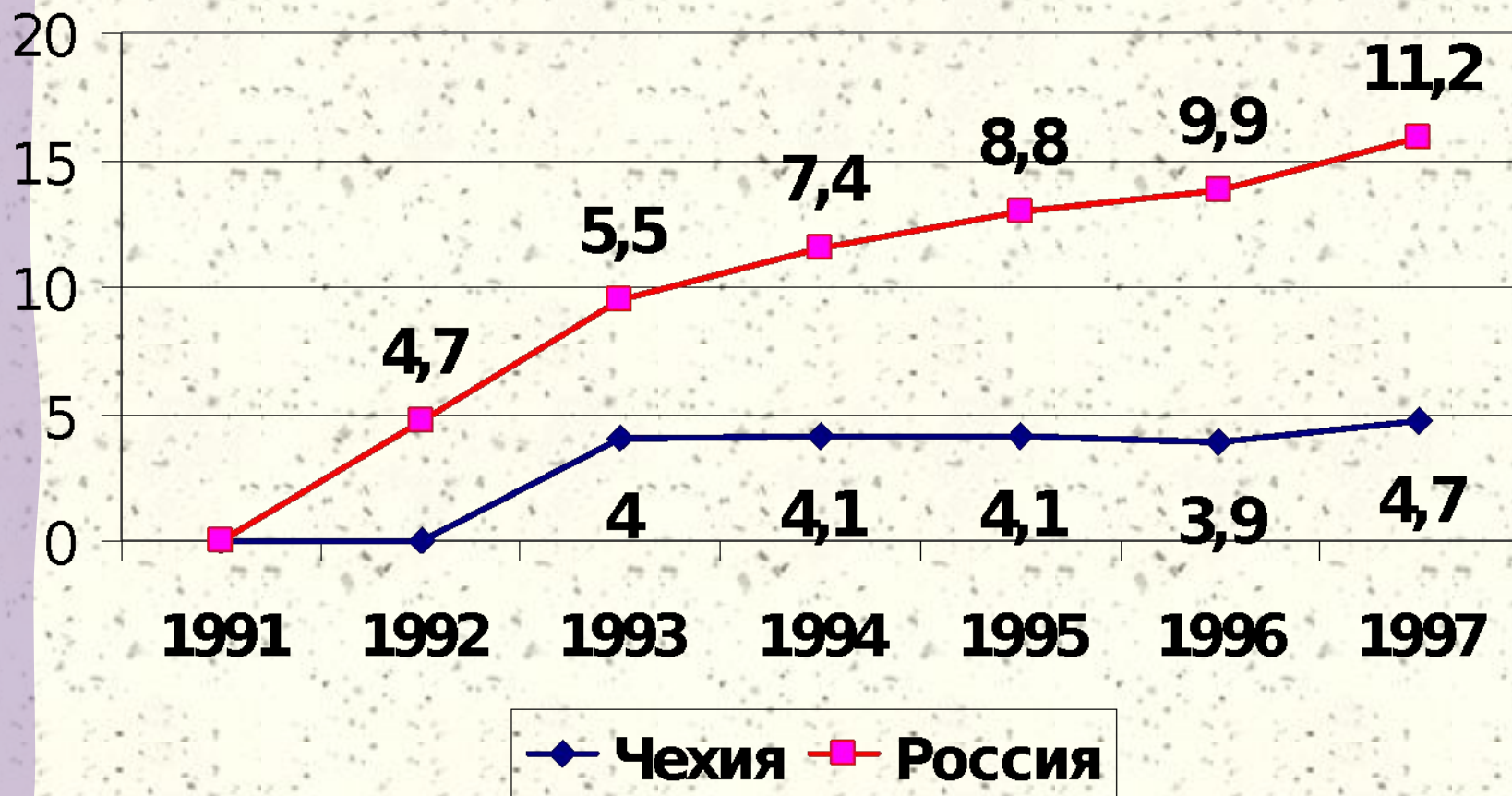
Уровень общей безработицы, %

Источники: Yearbook of Labour Statistics. Geneva, ILO, 1998; International Financial Statistics. W., IMF, 1998 November; "Economics of Transition", 1988, v. 6, No 1.

Российский статистический ежегодник. М., Госкомстат, 1998 сс. 16, 47, 173, 216, 238; Динамика основных показателей по регистрируемой безработице, 1992--1995. М., Государственная служба занятости, 1996; Мониторинг регистрируемой занятости, январь--декабрь 1997 г. М., Государственная служба занятости, 1998.

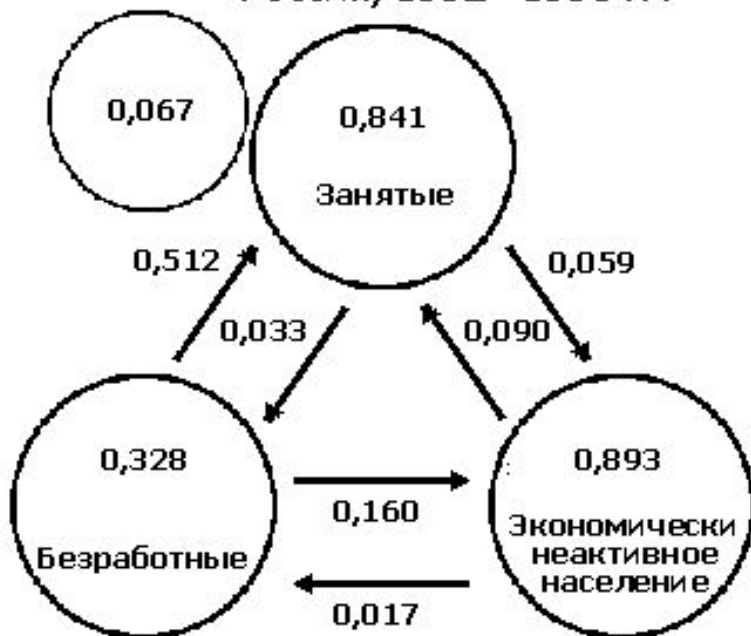


Уровень регистрируемой безработицы, %



Россия: потоки на рынках труда

Россия, 1992--1993 гг.



Россия, 1995--1996 гг.



Чехия: потоки на рынках труда



Специфика поведения рынка труда в период трансформаций (ЦВЕ)

• Россия:

- ❑ Более слабая реакция занятости на трансформационный кризис
- ❑ Большая глубина кризиса - меньше потери рабочих мест
- ❑ Медленный рост открытой безработицы
- ❑ Более сбалансированная социально-демографическая структура безработицы

• Чехия:

феноменально низкий уровень безработицы по сравнению с другими странами ЦВЕ

Почему в Чехии низкая безработица?

- **интенсивный отток из рядов экономически активного населения**
- **бурное развитие частного сектора,**
- **благоприятные возможности для трудоустройства в соседних Германии и Австрии**
- **высокая эффективность активных программ на рынке труда, введенных на старте рыночных реформ**
- **действие некоторых макроэкономических факторов (невысокий уровень заработной платы и заниженность курса кроны)**

Интересные факты

Продолжительность рабочей недели



40 часов



40 часов

Размер подоходного налога

11%

13%

Размер заработной платы
Президента страны

\$ 5000

\$2000

Количество пользователей
Интернет

500.000
чел (4,8%)

4.300.000
чел (3%)