

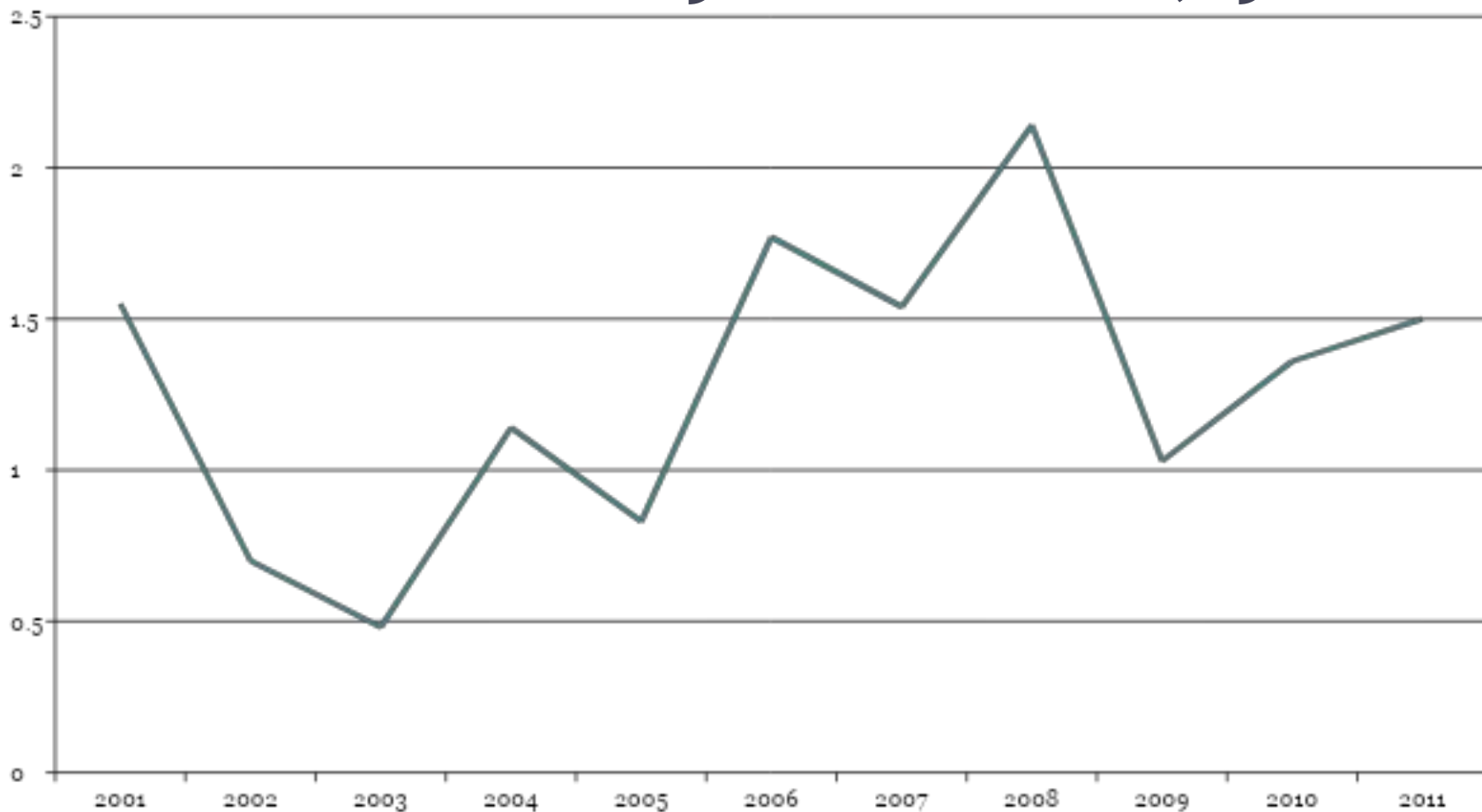
# США на світовому фінансовому ринку



Виконали:

1. Літовченко Богдан
2. Комаровський Сергій
3. Куриленко Оксана
4. Лукиянчук Володимир
5. Мерзликин Дмитро
6. Москаленко Денис

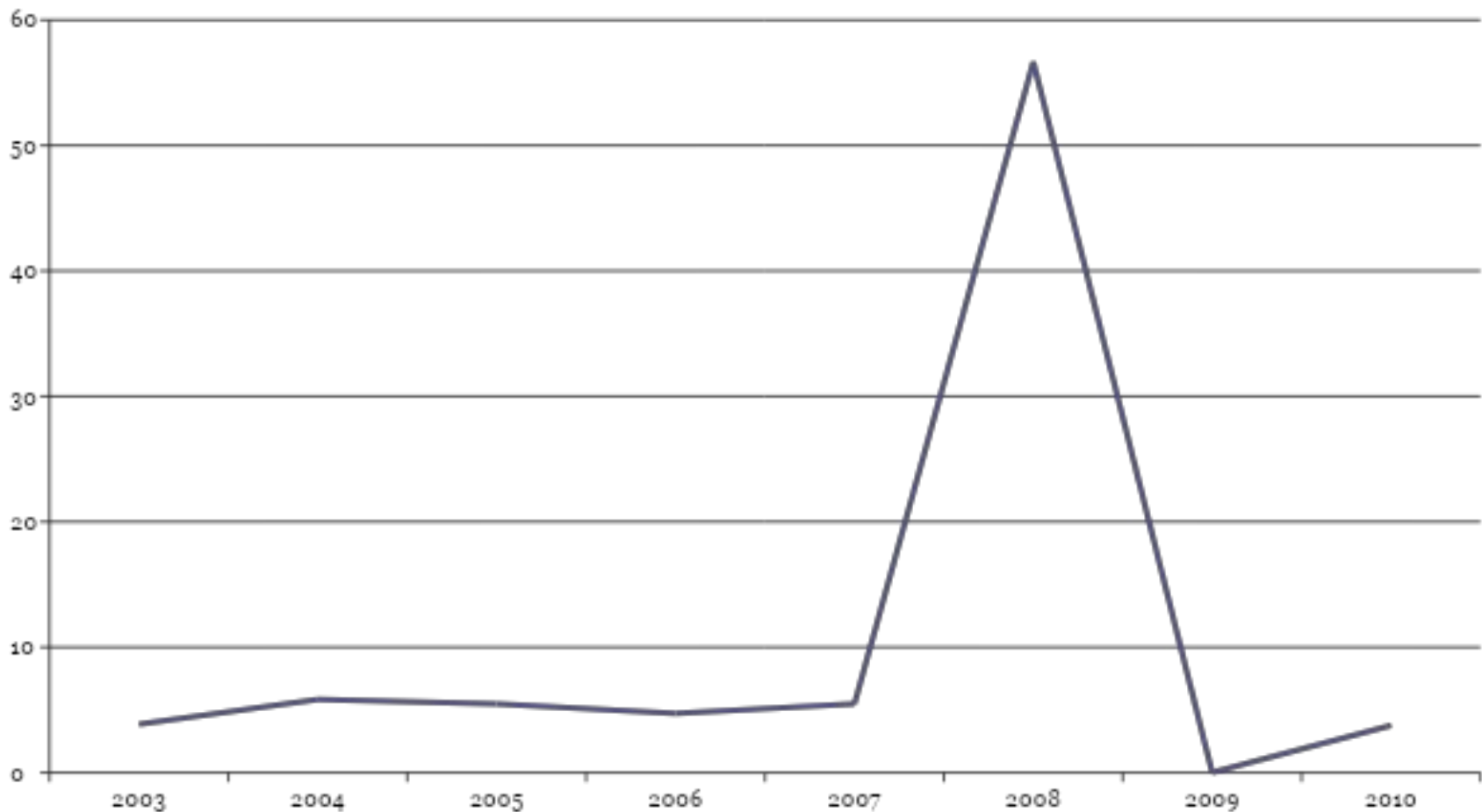
# Частка ПІ у ВВП США, у %



Джерело:

<http://unctadstat.unctad.org/TableViewer/tableView.aspx?ReportId=98>

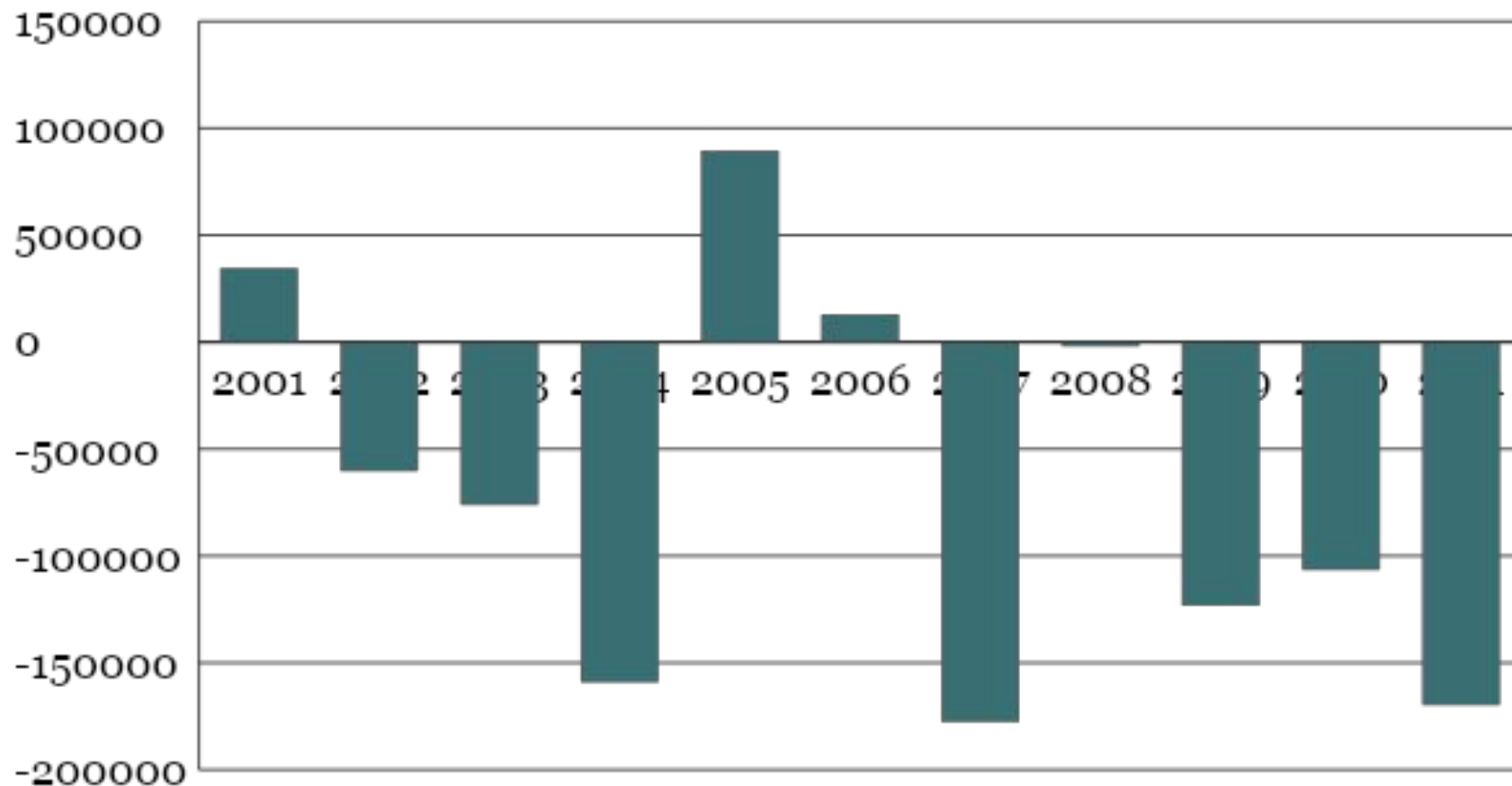
# Частка ППІ у ВВП, у %



Джерело:

<http://unctadstat.unctad.org/TableViewer/tableView.aspx?ReportId=98>

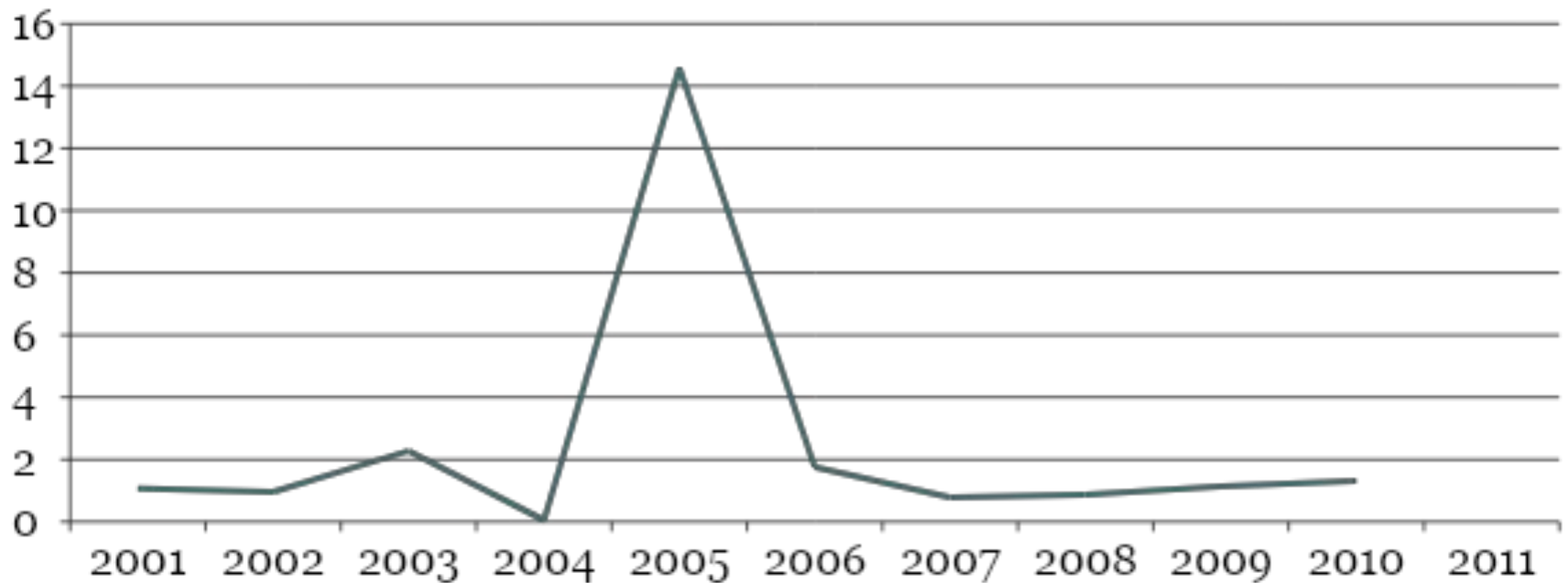
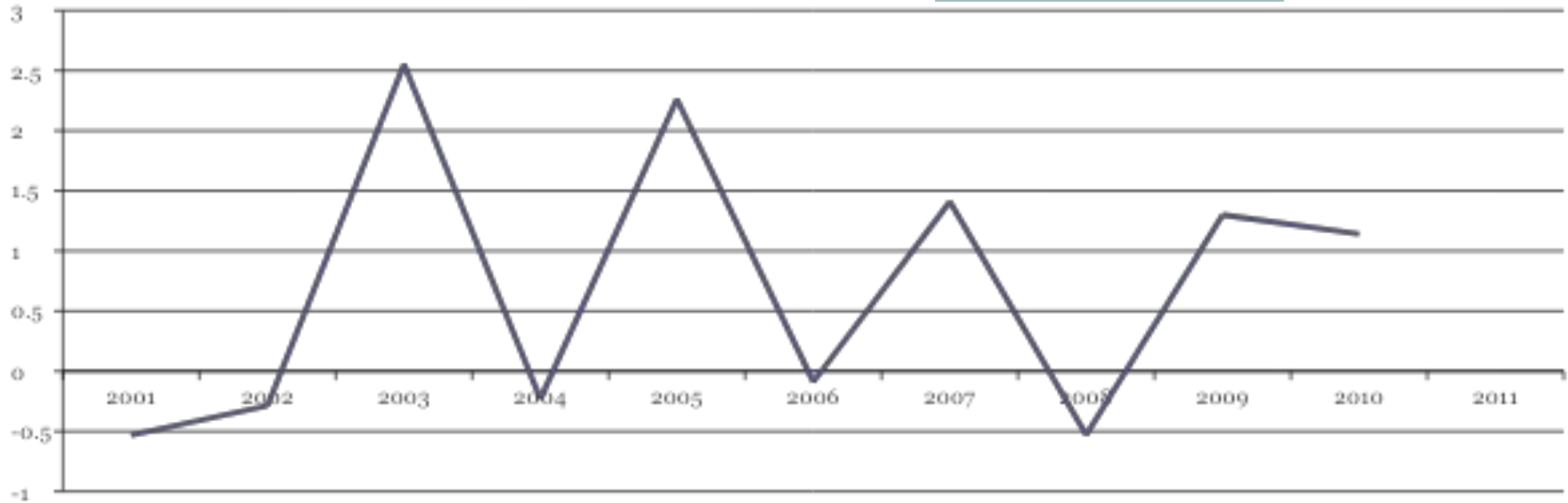
# Сальдо ПІІ у дол. США



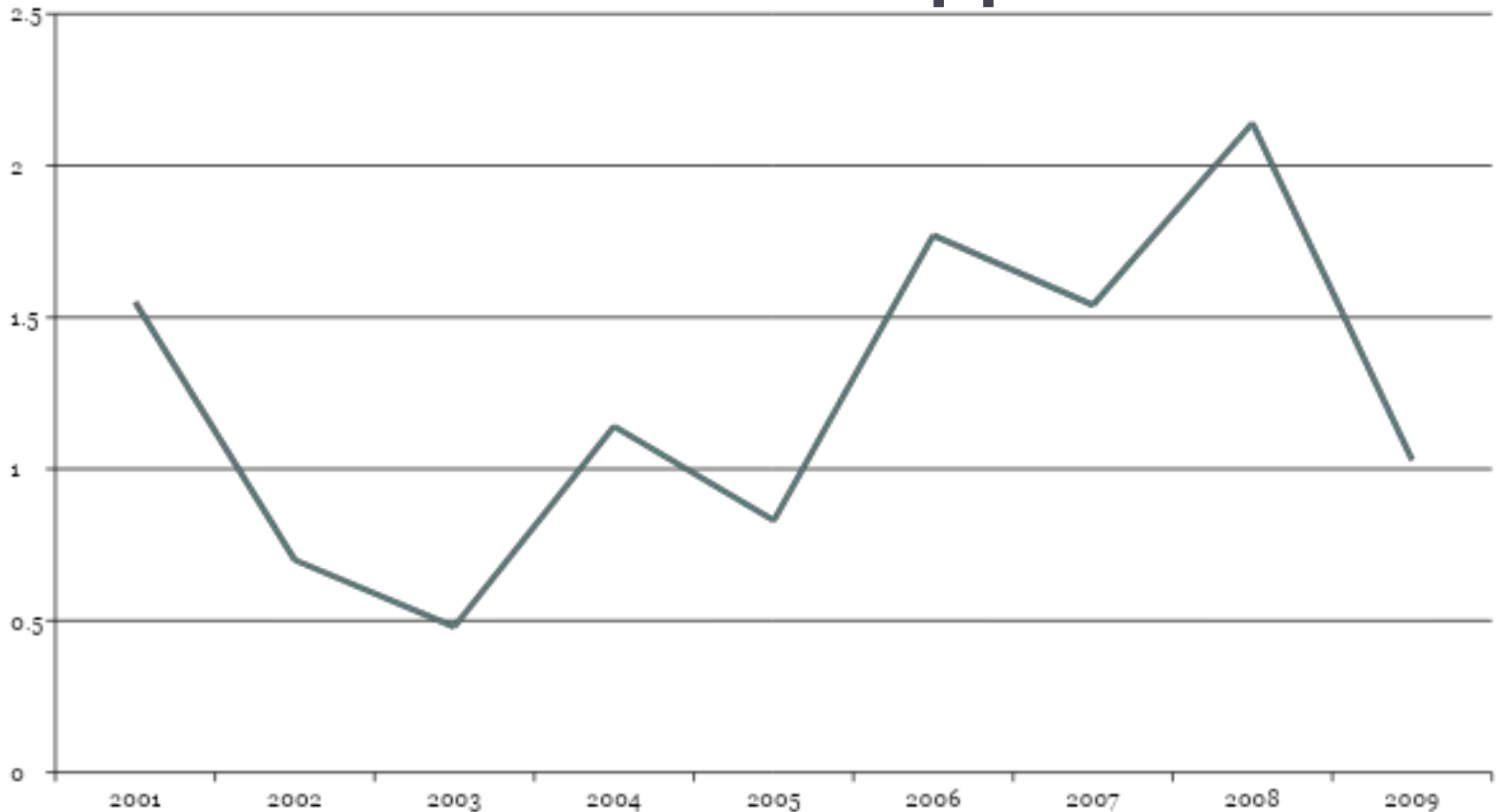
Джерело:

<http://dsbb.imf.org/Pages/SDDS/InterInvPos.aspx>

## Динаміка зростання ПІІ (1 графік) та ПЗІ (2 графік) за 2001-2011 рр.



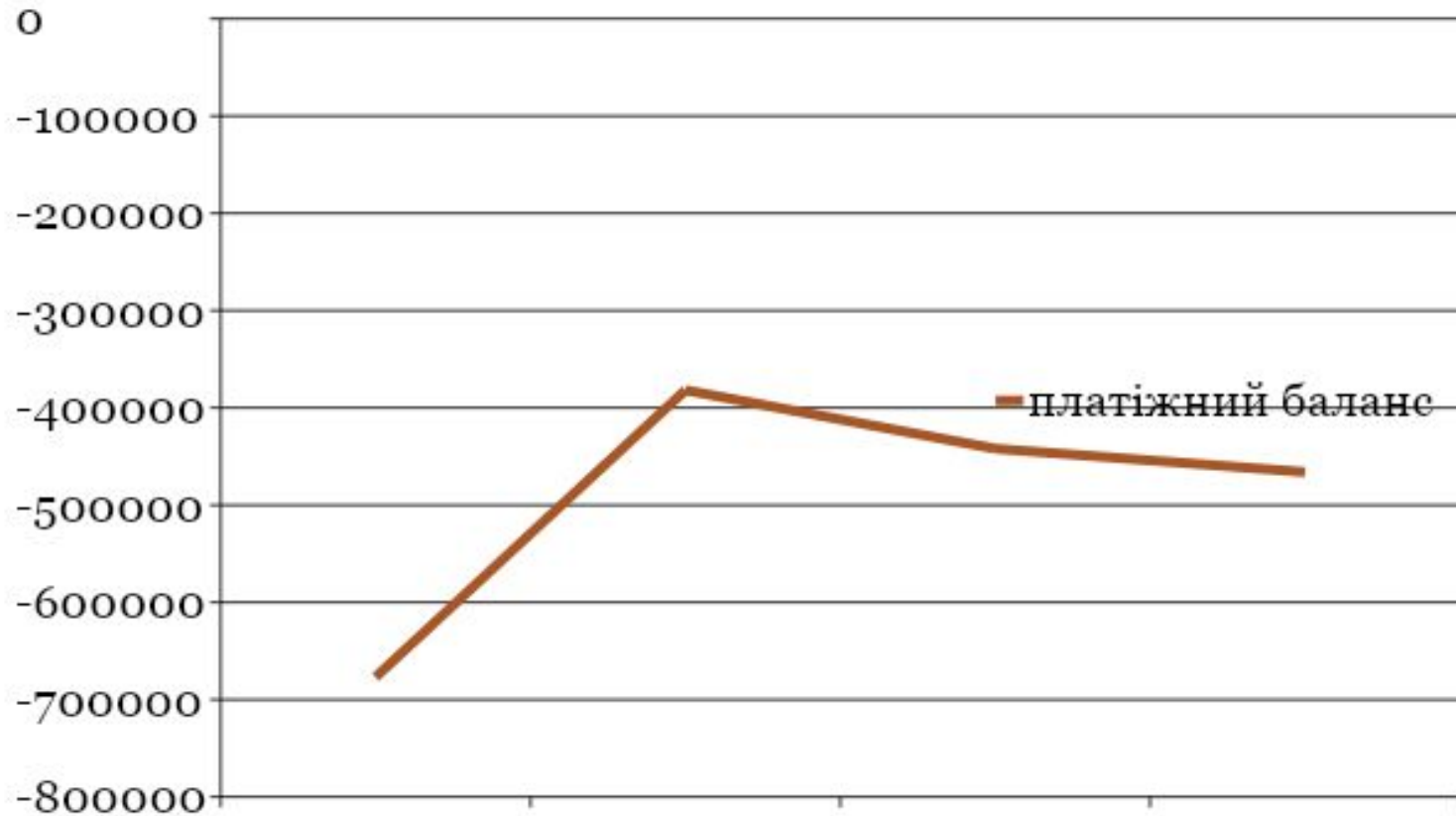
# Динаміка зростання ППІ за 2001-2009 рр.



Джерело:

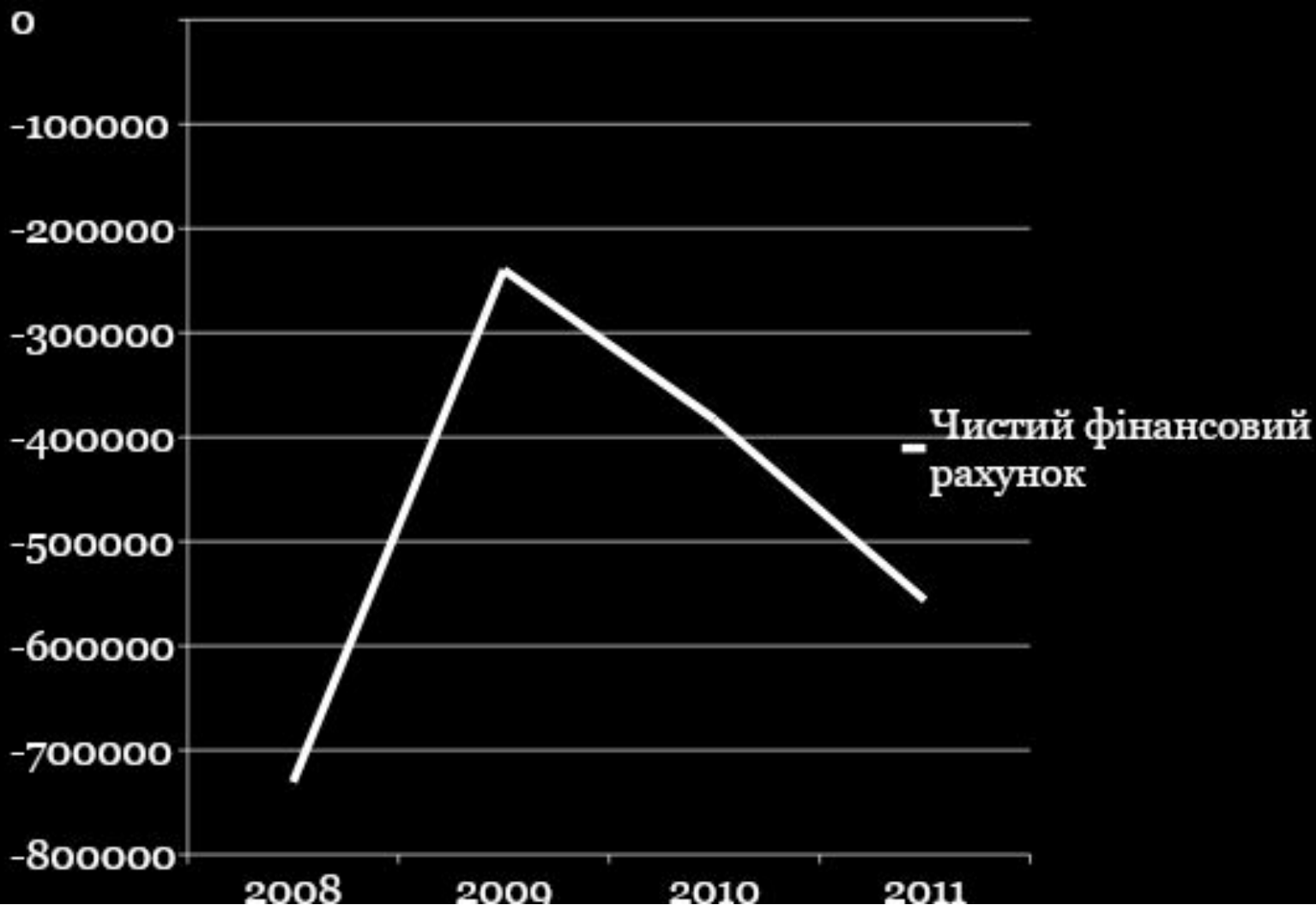
<http://www.fedstats.gov/cgi-bin/imf/imf.cgi>

# Сальдо по поточним платіжним операціям платіжного балансу США, \$ млн



Джерело: <http://data.worldbank.org/indicator/BN.CAB.XOKA.CD>

## Динаміка фінансового рахунку ІБ США, \$ МЛН



Джерело: <http://ukrainian.ukraine.usembassy.gov/>

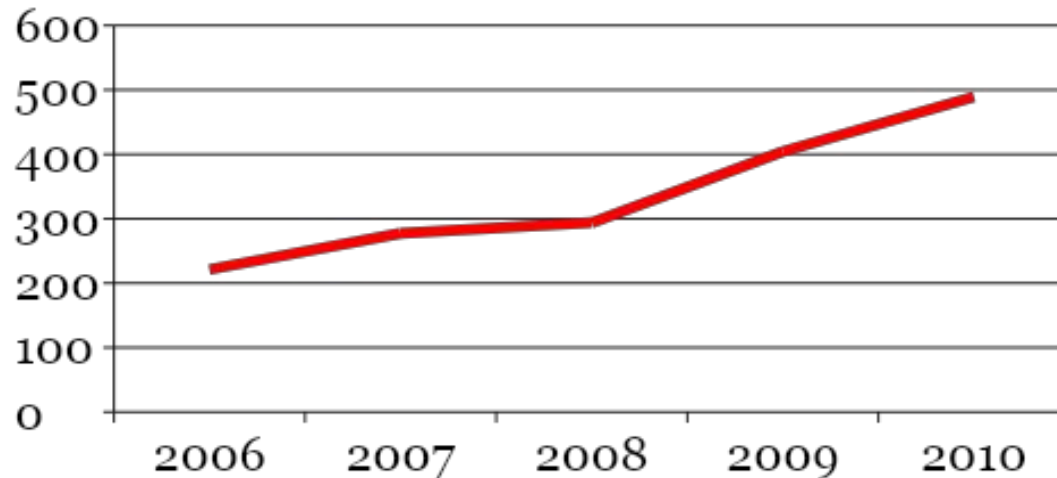


# Динаміка курсу долара США до євро



Джерело: [http://dismal-science.com/finance\\_charts.html](http://dismal-science.com/finance_charts.html)

# Золотовалютні резерви США (\$млрд)



Рік	2006	2007	2008	2009	2010
Золотовалютні резерви	221,09	277,55	294,05	4004,10	488,93

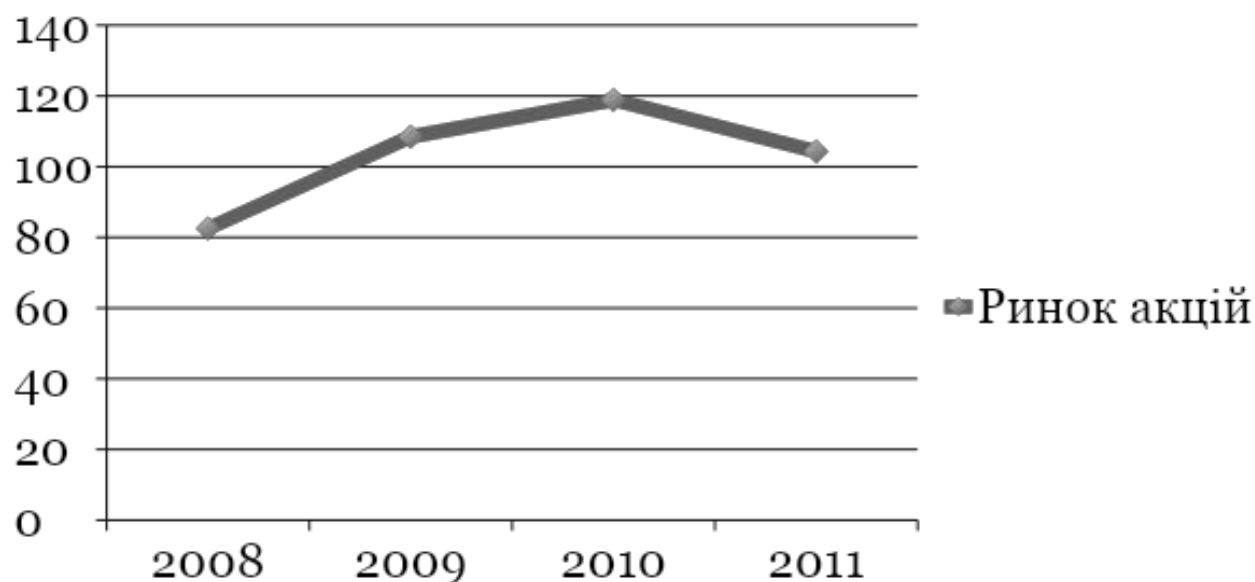
*Зростання даного показника свідчить про значні запаси іноземних фінансових активів держави. Високий рівень резервів відображає високий рівень зовнішньоекономічного товарообігу і свідчить про значні потоки капіталів.*

# Коефіцієнт покриття імпорту

рік	Імпорт за 3 місяці (\$млрд)	Резерв (\$млрд)	ПОКРИТТЯ, %
2006	560,075	221,09	253
2007	593,7	277,55	213
2008	639,125	294,05	217
2009	493,65	404,10	122
2010	589,175	488,93	120

# Капіталізація ринку акцій США (% до ВВП)

2008	2009	2010	2011
82,5	108,5	118,9	104,3



Джерело: <http://data.worldbank.org/indicator/CM.MKT.LCAP.GD.ZS>

# Фінансові центри на території США

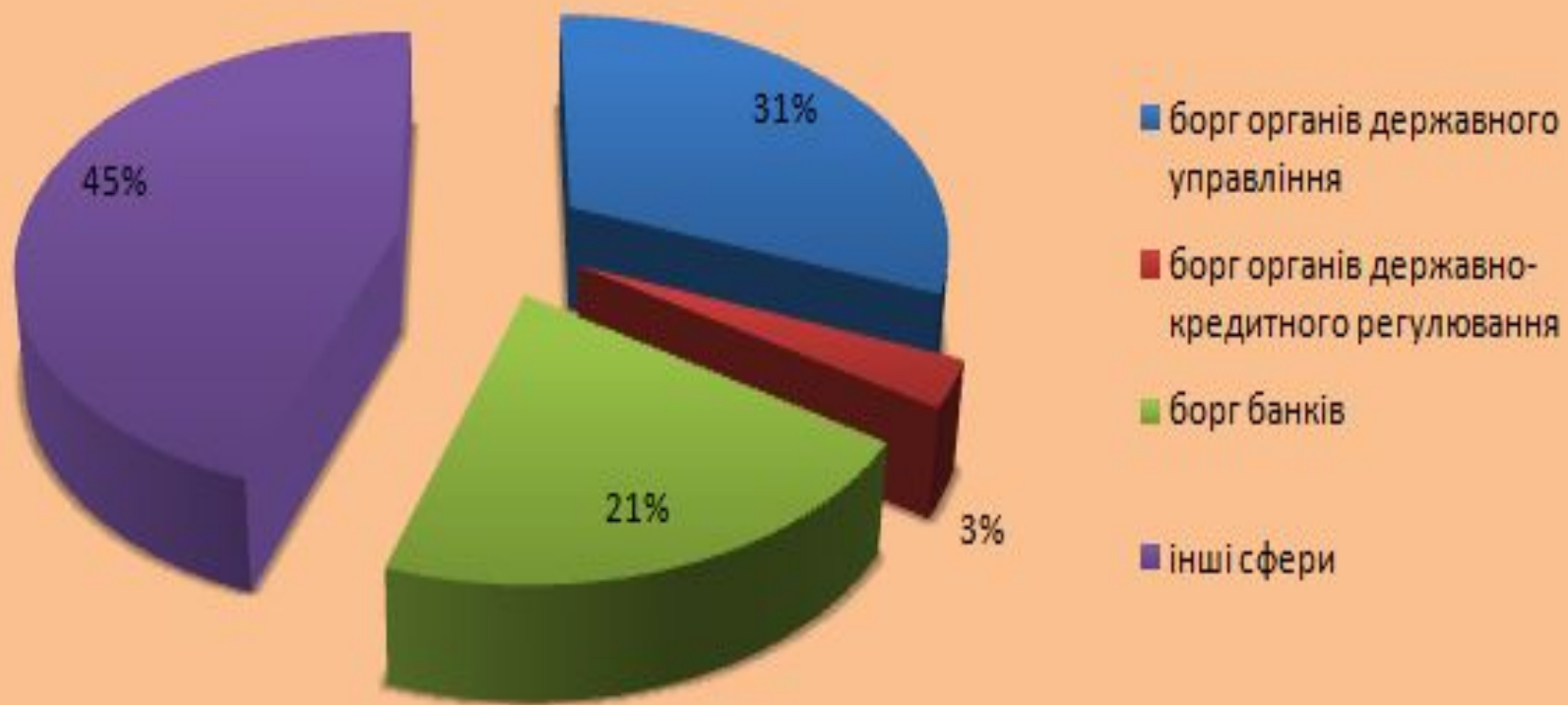
- Нью-Йорк є одним з найпотужніших світових фінансових центрів. За версією Всесвітньої Федерації Бірж загальний обсяг торгів акціями за 2011 рік

**New York Stock Exchange (Нью-Йорк) —  
\$17,81 трлн.**

**2297 компаній (60% всіх акцій мира)**

**National Association of Securities Dealers  
Automated Quotation(Нью-Йорк) — \$5,43  
трлн.**

## Структура зовнішнього боргу США 2012 р.



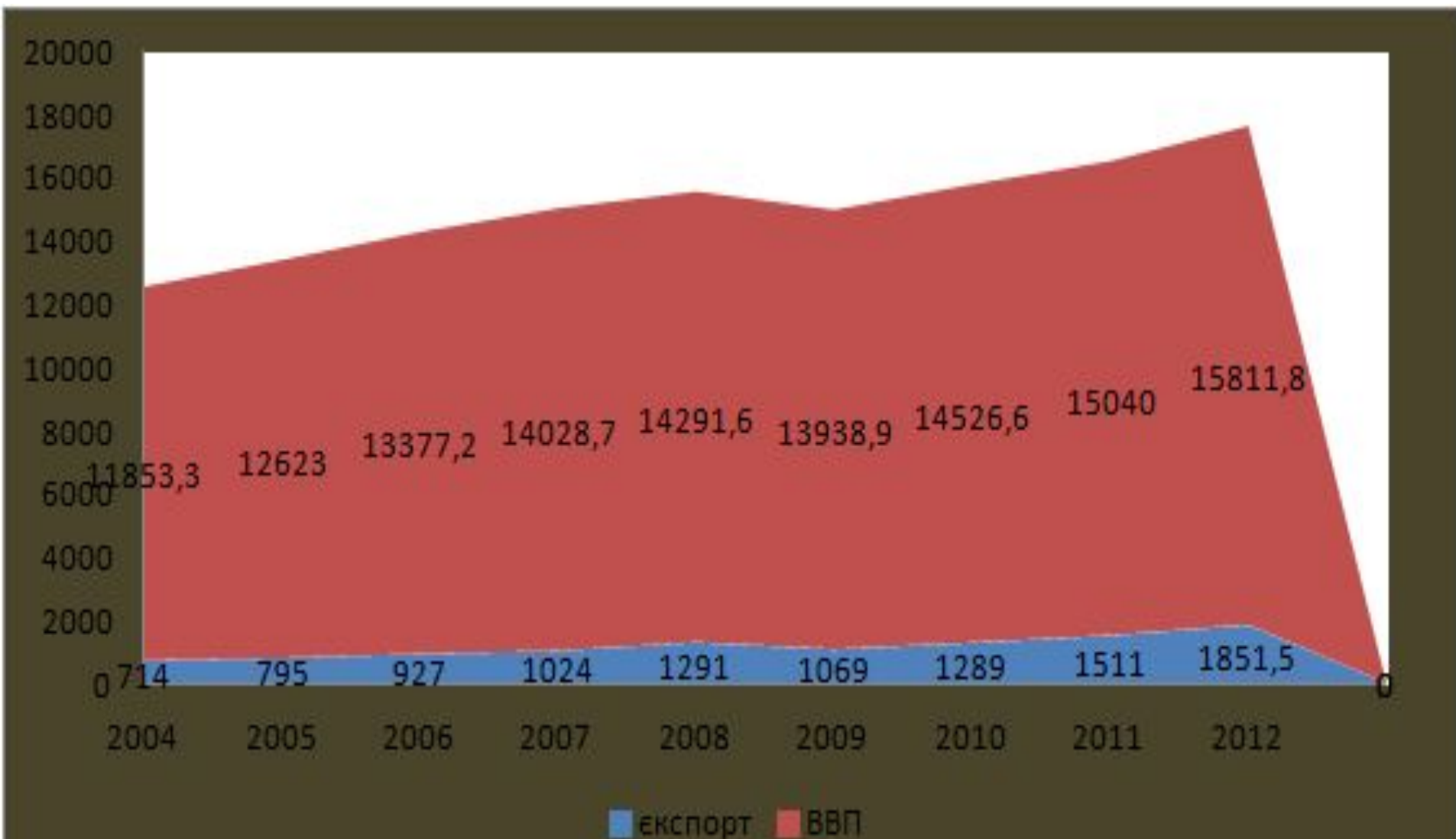
## Зовнішній борг США в процентному співвідношенні до ВВП



Джерело:

<http://www.treasury.gov/resource-center/data-chart-center/tic/Pages/external-debt.aspx>

# Співвідношення зовнішнього боргу до експорту США





## SWOT-аналіз стану економіки США на світовому фінансовому ринку

<b>Позитивні тенденції</b>	<b>Негативні тенденції</b>
<ul style="list-style-type: none"><li>• Постійно зростаючі золотовалютні резерви</li><li>• Тенденції зростання обсягів ППІ та ПЗІ</li></ul>	<ul style="list-style-type: none"><li>• Постійний дефіцит платіжного рахунку</li><li>• Щорічно зростаючий зовнішній борг, що робить американські активи менш привабливими для інвесторів</li></ul>
<b>Переваги країни</b>	<b>Загрози для країни</b>
<ul style="list-style-type: none"><li>• Долар – світова валюта, яка є використовується практично у всіх країнах як розрахункова і резервна валюта</li><li>• Лідируючі позиції серед країн-інвесторів та країн по залученню до себе іноземного капіталу</li></ul>	<ul style="list-style-type: none"><li>• Риск краху долара через постійно зростаючий зовнішній борг</li></ul>

# Список використаних джерел:

- <http://unctadstat.unctad.org/TableViewer/tableView.aspx?ReportId=98>
- <http://dsbb.imf.org/Pages/SDDS/InterInvPos.aspx>
- <http://www.fedstats.gov/cgi-bin/imf/imf.cgi>
- <http://data.worldbank.org/indicator/BN.CAB.XOKA.CD>
- <http://ukrainian.ukraine.usembassy.gov/>
- [http://dismal-science.com/finance\\_charts.html](http://dismal-science.com/finance_charts.html)
- <http://bse.sci-lib.com/article003066.html>
- <http://www.indexmundi.com/facts/united-states/imports-of-goods-and-services>
- <http://data.worldbank.org/indicator/CM.MKT.LCAP.GD.ZS>
- <http://dsbb.imf.org/Pages/SDDS/ExternalDebt.aspx>
- <http://www.treasury.gov/resource-center/data-chart-center/tic/Pages/external-debt.aspx>
- <http://www.zyen.com/PDF/GFCI%2010.pdf>
- <http://www.world-exchanges.org/statistics/annual/2010/indicators/stock-markets-significance-national-economy>
- [http://ddp-ext.worldbank.org/ext/ddpreports/ViewSharedReport?&CF=&REPORT\\_ID=13583&REQUEST\\_TYPE=VIEWADVANCED](http://ddp-ext.worldbank.org/ext/ddpreports/ViewSharedReport?&CF=&REPORT_ID=13583&REQUEST_TYPE=VIEWADVANCED)



**Дякуємо за увагу!**