

# Стоматология Японии

The background of the slide features a photograph of Himeji Castle, a prominent white stone building with multiple tiers and traditional Japanese architectural details. The castle is set against a backdrop of numerous cherry blossom trees in full bloom, with delicate pink and white flowers framing the scene. The overall atmosphere is bright and scenic, typical of a spring day in Japan.

**Отдел маркетинга и инноваций**

**Школа качества и управления  
Занятие 10**

Чебоксары 2013

Наиболее часто используемым показателем стоматологического здоровья в мире является процентное соотношение беззубых людей старше 65 лет.

В странах Европы и Америки этот показатель составляет 25-30%, в Японии – всего 10%.

Этот результат был достигнут благодаря доступности и безопасности стоматологического обслуживания, включающего технологии высокого уровня, самые современные материалы и оборудование, а также благодаря традиционному подходу в лечении, направленному на сохранение собственных зубов пациента.

В японской стоматологии есть традиция «щадящего лечения зубов», предусматривающая минимальное стачивание и удаление зубов при обычном и косметическом стоматологическом лечении. Кроме того, японские стоматологи обладают высокой техникой лечения и обширным опытом наблюдения пациентов, прошедших хирургическое вмешательство, например, имплантацию, с учетом состояния их здоровья.

Важными факторами, позволяющими проводить безопасное и качественное лечение таких пациентов, является наличие в Японии отрасли медицины, специально занимающейся контролем всего организма при стоматологическом лечении, а также возможность предоставления медицинского обслуживания бригадами врачей, включающими экспертов разных отраслей медицины помимо стоматологии.



Кроме того, при проведении хирургического лечения в области челюстно-лицевой хирургии выбор методов лечения осуществляется с учетом необходимости последующего восстановления жевательной и глотательной функций в целях обеспечения быстрой социальной реабилитации. Таким образом осуществляется «щадящее лечение», направленное на повышение качества жизни пациента.



## Сотрудничество стоматологов и искусных зубных техников обеспечивает высокое качество

Для того, чтобы стать зубным техником, в Японии требуется успешно сдать государственный экзамен.

Уровень подготовки японских зубных техников является лучшим в мире, помимо врожденной ловкости пальцев и аккуратности исполнения в их распоряжении самые современные компьютерные технологии. Тесное сотрудничество со стоматологами позволяет изготавливать оптимальные протезы и коронки для каждого пациента.

Кроме того, в течение долгого времени в Японии в состав лечебных бригад, помимо стоматологов и зубных техников, включаются стоматологические гигиенисты, что также способствует повышению качества стоматологического лечения.

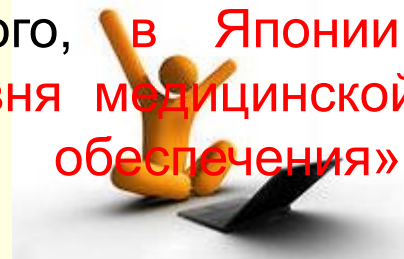


## Высокий уровень безопасности лечения

Главной особенностью является использование самого современного оборудования и материалов, а также их медицинская безопасность.

Кроме того, самый строгий в мире японский Закон о фармацевтической деятельности является залогом безопасности используемых материалов и оборудования.

Японские клиники принимают эффективные меры профилактики внутрибольничных инфекций - проблемы, часто возникающей в медицинских учреждениях в других странах. Профилактика внутрибольничных инфекций является одной из самых приоритетных задач, не только стоматологии, но и других отраслей медицинского обслуживания в Японии, а также важным «критерием оценки больницы». Помимо этого, в Японии существует «система взаимных инспекций уровня медицинской безопасности лечебных учреждений и его обеспечения», практически не имеющая аналогов за рубежом.



В целях обеспечения комфортного лечения, помимо создания расслабляющей атмосферы, японские клиники активно внедряют методы безболезненной терапии, например: местная анестезия с использованием ультра-тонкой иглы, метод внутривенной седации для снятия напряжения, применение невибрационных и безболезненных технологий воздушной абляции и лазера при сверлении зубов и т.д. Все эти в высшей степени безопасные методы позволяют обеспечить «щадящее лечение».



# Международное сравнение соотношения беззубых людей

Возрастная группа	Название страны	Соотношение беззубых людей
65 - 69 лет	Япония (результаты исследования стоматологических пациентов '05)	7%
	США	26%
	Япония (результаты исследования стоматологических пациентов '05)	10%
	Китай	11%
	Италия	13%
	Камбоджия	13%
	Литва	14%
	Австрия	15%







**Особенности стоматологического  
лечения в Японии**

## Наиболее известные стоматологические клиники Японии

Отделение стоматологии больницы Университета Тохоку

Больница при стоматологическом факультете Токийского медико-стоматологического университета

Больница при Японском стоматологическом университете

Больница Тиба Токийского стоматологического института

Больница при стоматологическом факультете Осакского университета

Больница при Осакском стоматологическом университете

# Отделение стоматологии больницы Университета Тохоку

## Отличительные особенности отделения:

Новейшее оснащение, прошедшее сертификацию Японского агентства медицинской сертификации (операционные залы для проведения хирургической имплантации, оборудование для госпитализации, отдельные комнаты для лечения рядом с помещением зубных техников).

Тщательный инфекционный контроль (полная стерилизация инструментов и материалов).

Новейшее оборудование для диагностики и анализа (спиральная КТ, конусно-лучевая КТ).

Лечение проводят группы опытных специалистов.

Демонстрация критически-важного алгоритма.

Предоставление передового лечения (зубные имплантаты, челюстно-лицевое протезирование, эстетическая стоматология: применяется в случаях резорбции кости подбородка, при челюстно-лицевых дефектах, при «волчьей пасти» и «заячьей губе»).

Тесное сотрудничество с медицинскими отделениями (хирургия области головы и шеи, пластическая хирургия и др.)



## Больница при стоматологическом факультете Токийского медико-стоматологического университета



Больница предоставляет безопасное стоматологическое обслуживание на самом высоком уровне в сочетании с индивидуальным подходом к каждому пациенту. Проводит лечение кариеса и заболеваний пародонта, вставляет зубные протезы для компенсации функций утраченного зуба, а также организует все виды лечения в области челюстно-лицевой хирургии. Кроме того, клиника осуществляет лечение пациентов с челюстно-лицевыми дефектами, возникшими вследствие опухолей, травм и воспалений жевательного аппарата, с восстановлением жевательной и глотательных функций, функции речи и эстетичного внешнего вида.

В области имплантационного лечения клиника использует седативный метод, предоставляя безопасное и комфортное лечение. В отделении детской стоматологии проводит профилактику и лечение болезней зубов и ротовой полости, а также обеспечивает здоровое развитие функций зубов и ротовой полости по мере взросления.



## Больница Тиба Токийского стоматологического института



Больница принадлежит старейшему стоматологическому институту Японии, в ней занято множество опытных врачей из различных областей стоматологии, что позволяет гарантировать качественное медицинское обслуживание. Больница сертифицирована многими научными обществами. Медицинский персонал, прошедший коммуникативное обучение, в процессе работы стремится создавать доверительные отношения, ставя во главу угла безопасность пациента. Статус университетской больницы подразумевает наличие 22 отделений, работающих в тесном сотрудничестве; девиз больницы - «уход за ротовой полостью с учетом состояния всего организма».

# Больница при Осакском стоматологическом университете

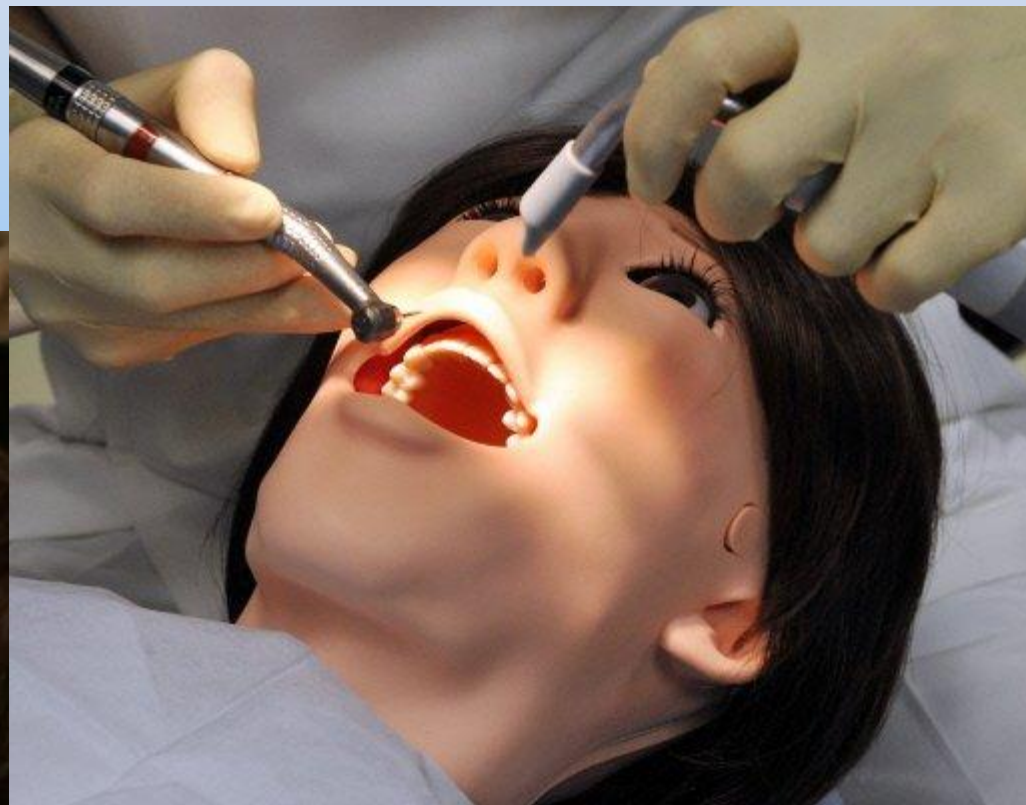
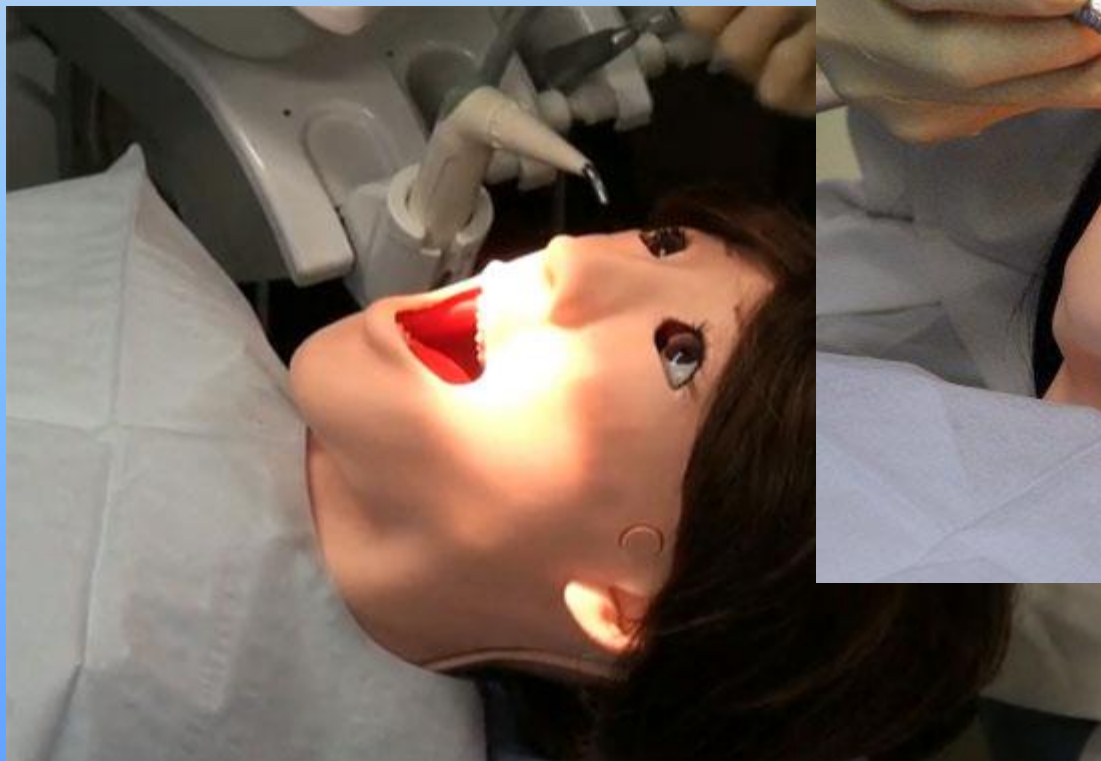


Больница при Осакском стоматологическом университете является многопрофильным лечебным учреждением, включающим терапевтическое, оториноларингологическое, офтальмологическое отделения, и выполняет функцию стоматологического центра в регионе Кансай. Больница оснащена высококлассным медицинским оборудованием для проведения КТ, МРТ и стоматологической КТ.

В центре добились значительных результатов в лечении ротовой полости, в первую очередь в таких видах как хирургическая коррекция челюстных деформаций, имплантация в ротовой полости, косметическое лечение (тотальное протезирование керамикой, отбеливание зубов и др.), комплексное лечение, включая хирургическое, заболеваний височно-нижнечелюстного сустава, а также лечение онкологических заболеваний ротовой полости.

## Стоматология Японии. Фото

**Японские стоматологи тренируются на роботах.**





## Стоматология Японии. Фото



## Стоматология Японии. Фото





**СТОМАТОЛОГИЧЕСКАЯ УСТАНОВКА «CLESTA» (Япония)**



СПАСИБО ЗА  
ВНИМАНИЕ =)

