

Страховой рынок России



Подготовили:

Баринова Анастасия

Каримова Евгения

Майорова Елена

Мочалова Елизавета

Введение

По своей сути страхование представляет собой создание целевых фондов денежных средств, предназначенных для защиты имущественных интересов граждан и юридических лиц от неожиданно наступивших, случайных по своей природе несчастий, сопровождающихся ущербами. Неповторимые исторические особенности становления Российского государства наложили свою печать и на развитие страхования. У нас в России оно появилось несколько позже, чем в других капиталистических странах. В дальнейшей Российской истории было несколько периодов, когда страховщикам приходилось начинать свою деятельность почти с нуля.



Этапы развития страхового рынка в России

Первый период.

- * Первоначально на Руси развивался некоммерческий тип страхования, истоки которого относятся к эпохе Средневековья.
- * Коммерческое страхование началось в России в XVII

Второй период (1827-1850гг).

- * Отказ от огосударствления коммерческого страхования. Появляется страхование в форме частного акционерного общества.

- * Защита личности в "Русской правде" гарантировалась.
- * В "Стоглаве", принятом в 1551 г., в гл. 72 зафиксирована раскладка взносов в казну на принципе расчета "на сохи", которая носила уравнительный характер
- * некоммерческое страхование в России завершилось в XVII в., т.е. в период, когда в Европе закончился I этап коммерческого типа страхования.
- * В 1776 г был учрежден Государственный Заемный банк с правом принимать на свой риск каменные дома, фабрики. Так развивалось имущественное страхование.
- * Известный экономический деятель России барон Штиглиц 27 июня 1827 г. совместно с другими учредителями открывает первое Российское Страхование от огня Общество на акциях.

Третий период (1850- 1900гг.).

- * В этот период закончились монополизированные привилегии частных акционерных обществ, и они вступили в отношения свободной конкуренции.
- * Формируется рынок страховых услуг, как части капиталистического рыночного хозяйства России.

- * В 1875 г. страховое дело активизируется в связи со значительным увеличением размеров страховых премий
- * За 1876 - 1385 гг. было создано 32 общества взаимного страхования
- * За период с 1383 г, но 1912 г. произошло 7 съездов

представителей обществ взаимного страхования.

В 1904 г. в России был введен государственный страховой надзор за деятельностью страховых компаний



Четвертый период (1900- 1917гг.).

- * Этот период характеризуется возникновением новых видов взаимного страхования в среде сельскохозяйственных и промышленных предприятий.
- * Отраслевой подход начинает сочетаться с территориальным
- * разнообразие организационно-правовых форм в личном страховании.
- * Отрасли страхования (имущественное и личное) принимают формы обязательного и добровольного страхований. Было освоено и перестрахование.



- * АО "Россия", осуществляла 8 видов страхования в России и за границей. В начале 1914 г. размер капитала "России" был 109.1 млн. руб., что составляло более 1/3 всех капиталов страховых АО Российской империи.
- * В России появляется первый страховой синдикат (с 1875 г. по 1918 г.). предмет соглашения - установление единых тарифов в зоне своего влияния.

Первый кризис

Первая мировая война, начавшаяся в 1914 г., имела следствием крупные экономические и политические потрясения в России. В результате - глубочайший финансово-экономический и политический кризис. Страховые суммы заключенных договоров, страховые платежи обесценивали падение покупательной способности рубля, начавшееся в эти годы.

* *Страхование в Советской России 1917-- 1991 гг.*

(имеется в виду территория бывшего СССР); национализация страхового дела :

1-ый этап: установление государственного контроля над всеми видами страхования

2-ой этап: объявление страхования во всех видах и формах государственной страховой монополией.




Страховой рынок в Российской Федерации после 1991 г.

- * Законодательную базу правового регулирования национального страхового рынка заложил Закон РФ "О страховании" от 27 ноября 1992 г., вступивший в силу 12 января 1993 г.
- * Создан Росстрахнадзор — Федеральная служба России по надзору за страховой деятельностью
- * В 1996 г. Правительством Российской Федерации было принято Постановление "О первоочередных мерах по развитию рынка страхования в Российской Федерации"
- * В 1997 г. разрабатывается специальная целевая программа развития страхования и перестрахования рисков от крупных промышленных аварий, катастроф и стихийных бедствий.



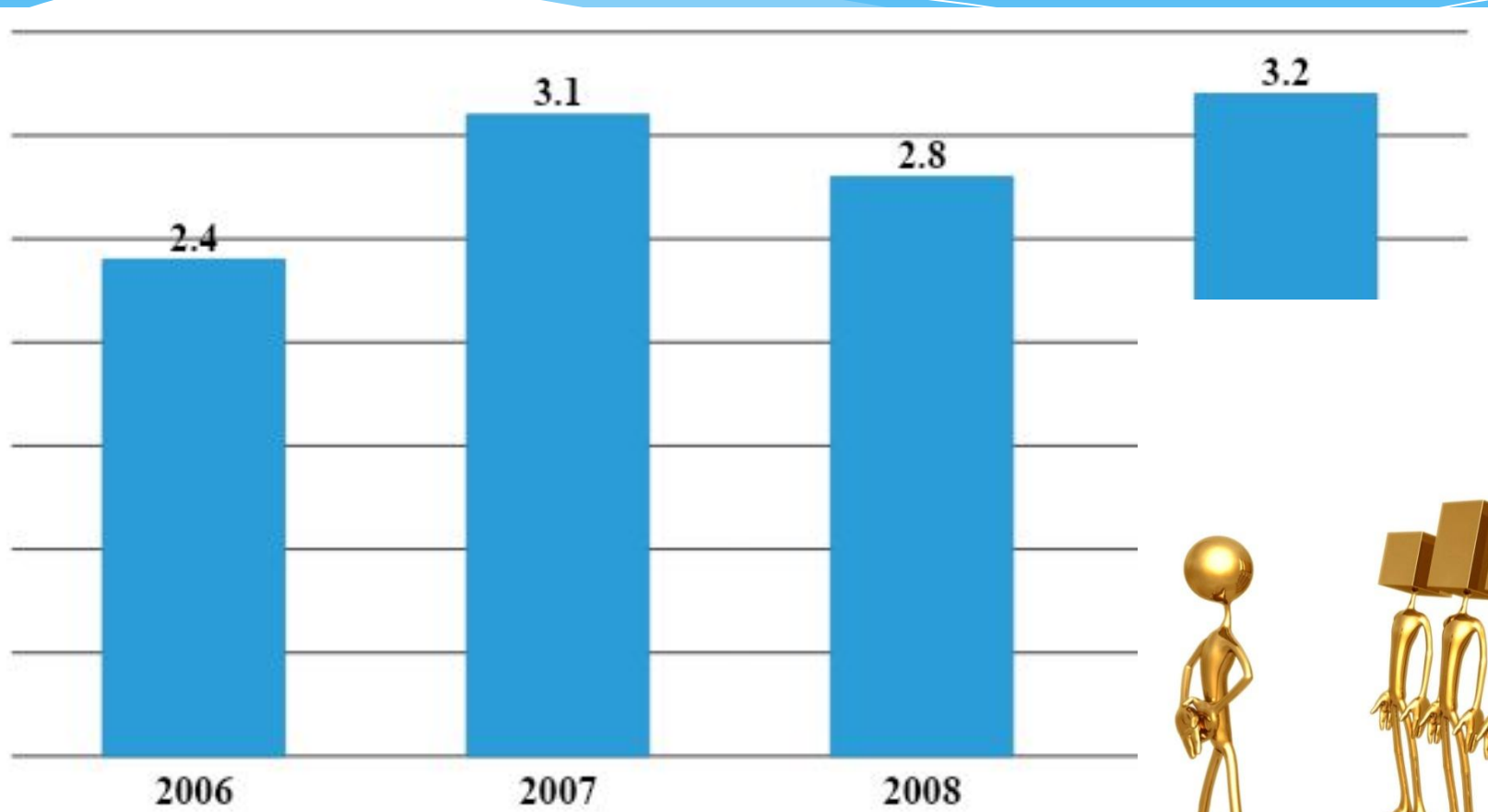
Характерными чертами последних нескольких лет стали :

- * Наращивание страховщиками объемов страховых премий,*
- * Постепенный переход к рыночным методам борьбы за клиента,*
- * Рост «реального» страхования параллельно с уходящими в прошлое «серыми схемами»,*
- * Повышение капитализации и финансовой устойчивости страховщиков.*

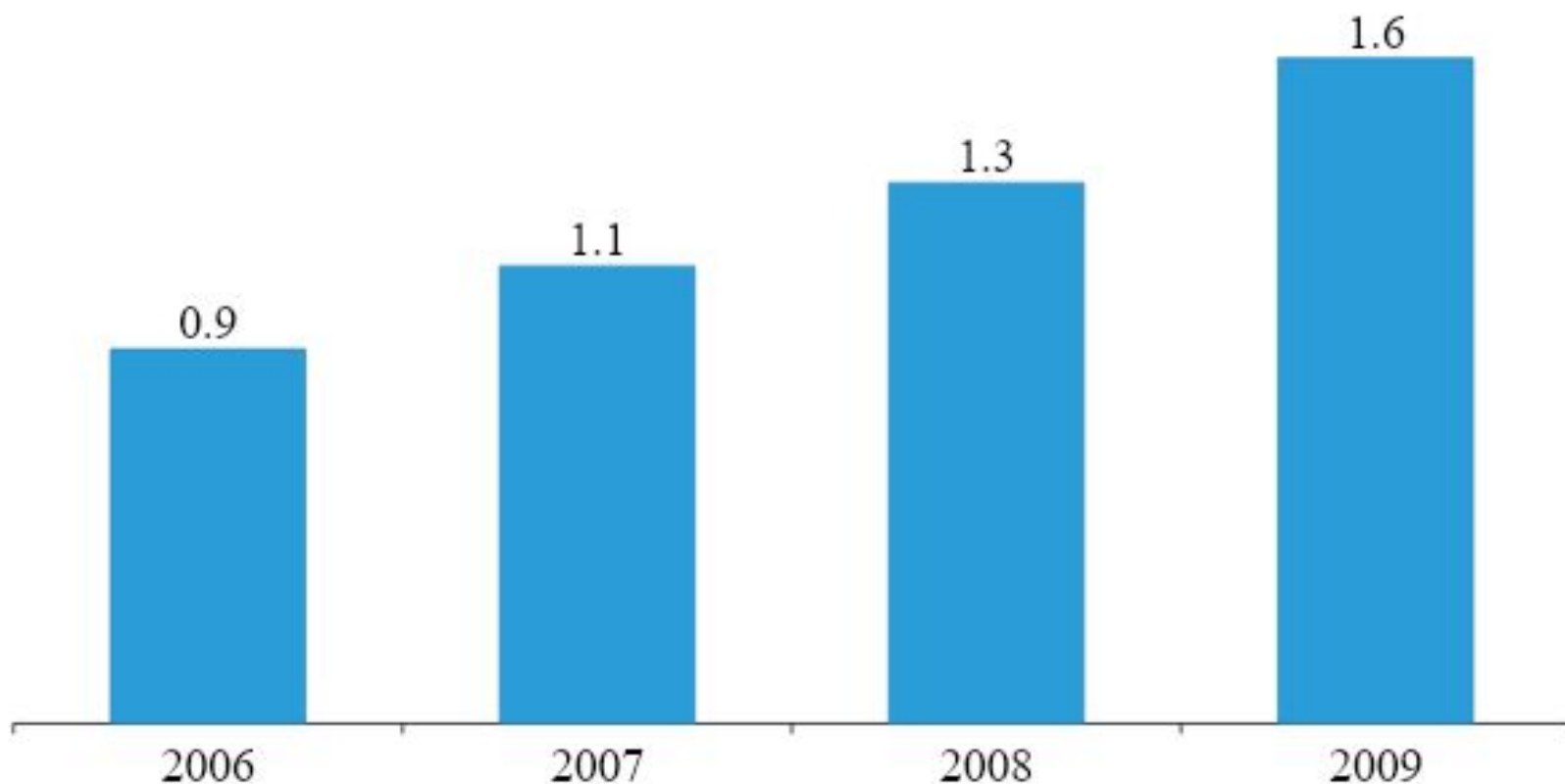


Сегмент	Взносы, млрд долл. США	Доля, %	Годовой прирост, %
Нестраховая финансовая деятельность по «жизни»	4,8	33,6	45
Нестраховая финансовая деятельность по «нежизни»	2,1	14,6	24
Долгосрочное страхование жизни	0,1	0,7	37
Открытый рынок реального страхования	1,9	13,3	12
Кэптивное страхование	2,0	14,0	100
ОСАГО	0,8	5,6	
Обязательное страхование	2,6	18,2	30
Всего	14,3	100	47

Показатель доли страховой отрасли в ВВП (%) на протяжении 2007-2009 гг. имел разнонаправленный вектор изменения:



В то же время страховые премии в ВВП(%) за вычетом страхования жизни и обязательного медицинского страхования устойчиво росли:



Динамика страхового рынка России (данные ФССН, представление "Страхование сегодня")

Год	Кварталы	Поступления (тыс. руб)	Выплаты (тыс. руб)	Коэффициент выплат %
2010	12 месяцев	1 342 046 377,8	804 447 227,5	59.94
	3 месяца	257 661 568	173 807 597	67.46
2009	12 месяцев	977 525 732	734 445 334	75.13
	9 месяцев	722 395 478	529 923 609	73.36
	6 месяцев	493 655 922	352 055 849	71.32
	3 месяца	242 682 644	163 375 183	67.32
2008	12 месяцев	946 179 971	622 707 396	65.81
	9 месяцев	699 918 919	428 799 478	61.26
	6 месяцев	473 630 246	281 967 409	59.53
	3 месяца	228 376 283	126 505 136	55.39
2007	12 месяцев	763 614 500	473 834 336	62.05
2006	12 месяцев	602 114 877	345 236 478	57.34
2005	12 месяцев	490 584 724	274 462 002	55.95

Обзор страхового рынка России за 1-е полугодие 2010 г

- * Совокупный объем страховых премий по добровольному страхованию за отчетный период достиг 235,59 млрд. руб., что на 5,0% больше показателя за 1 полугодие 2009г.
- * Совокупные выплаты по добровольному страхованию - 106,07 млрд. руб. (на 2,4% меньше, чем в 1 полугодии 2009г.).
- * Общий объем страховых премий по обязательному страхованию в 1 полугодии 2010г. составил 285,46 млрд. руб. (106,5% к 1 полугодью 2009г.).
- * Общий объем выплат по обязательному страхованию за отчетный период достиг 267,17 млрд. руб., что на 7,4% превысило аналогичный показатель за 1 полугодие 2009г.



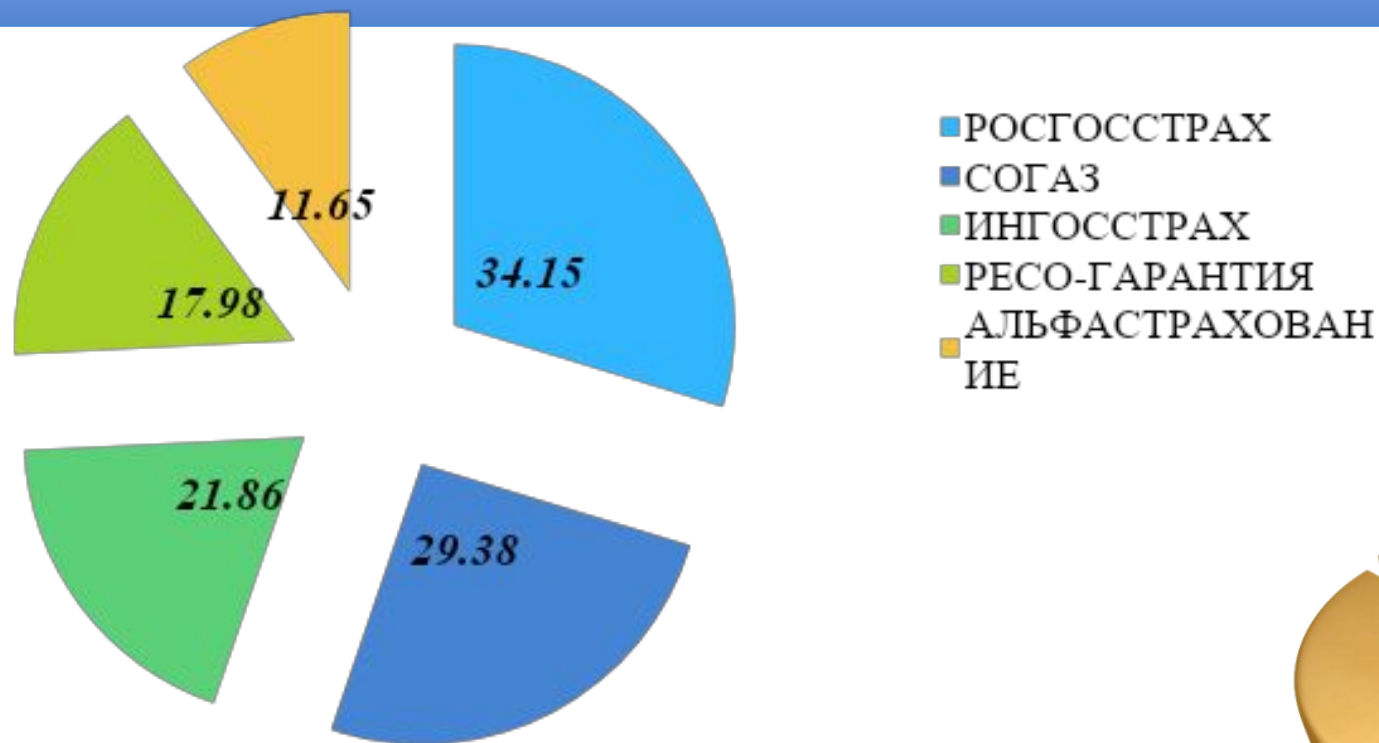
Страховой рынок в пространстве

- * *Московский регион (включая Подмосковье) представляет собой существенную часть всего страхового рынка как по числу компаний (около 440 - т.е., 28% от общего числа отечественных страховщиков), так и по объемам страховых услуг (доля собранной премии в 1997 году -48%, доля по выплате страховых возмещений -42%).*
- * *Среди федеральных округов РФ лидировал Центральный федеральный округ - 161,42 млрд. руб. страховых премий (56,5% от общего объема страховых премий) и 72,81 млрд. руб. выплат (54,0% от общего объема выплат).*
- * *Приволжский федеральный округ - 34,11 млрд. руб. (12,0%) страховых премий и 17,28 млрд. руб. выплат (12,8%).*

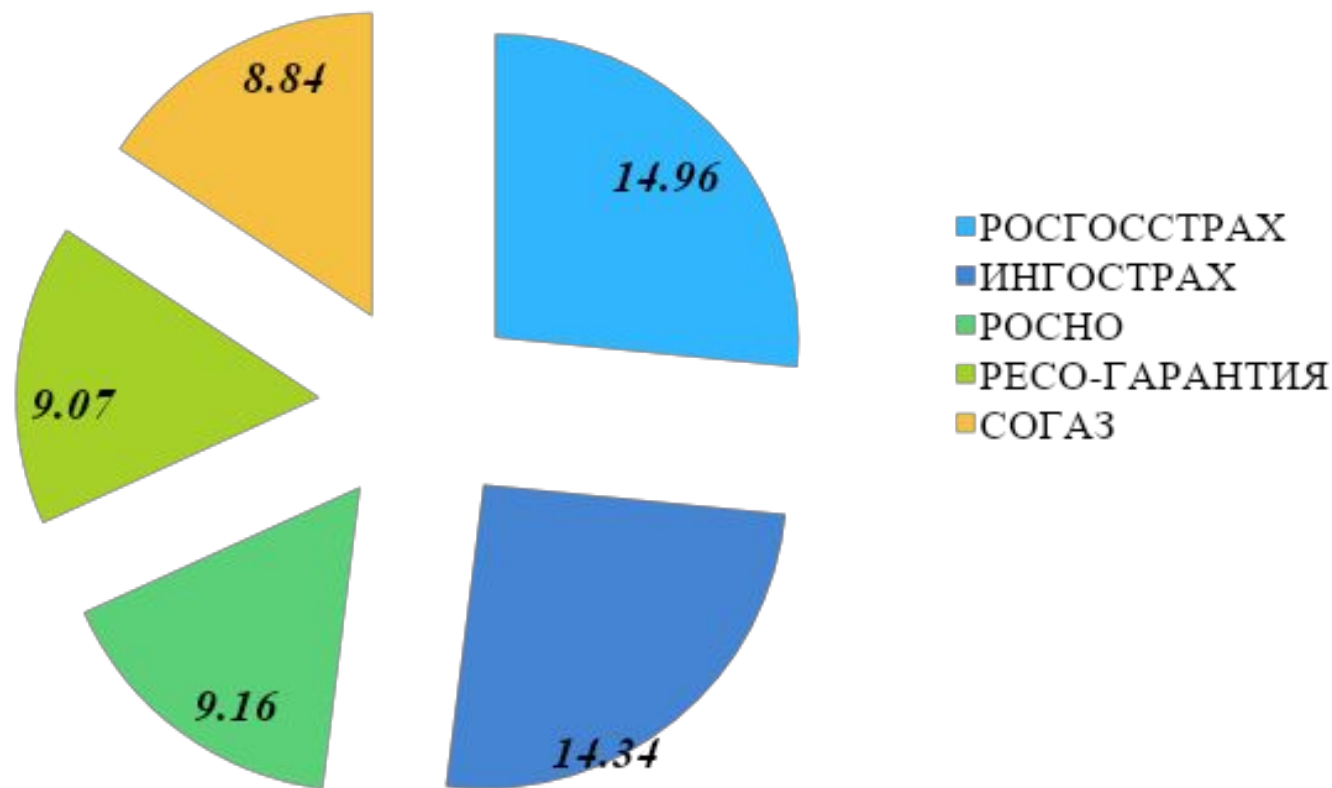


Лидерство компаний

- * В 1 полугодии 2010г. 50 крупнейшими российскими страховыми компаниями суммарно было собрано 285,49 млрд. руб. страховых премий, кроме ОМС, что составило 83,28% от общего объема страховых премий
- * В пятерку лидеров по объемам собранных страховых премий (млрд. руб), кроме ОМС, вошли следующие страховые компании:



- * В 1 полугодии 2010г. 50 крупнейшими отечественными страховыми компаниями по договорам страхования было выплачено 119,88 млрд. руб., что составило 88,86% от общего объема выплат.
- * По объемам выплат в рэнкинге страховых компаний за 1 полугодие 2010г. в пятерку лидеров вошли следующие компании:



СПАСИБО ЗА ВНИМАНИЕ!

