



# СТРАТЕГИЯ

## СОЦИАЛЬНО-ЭКОНОМИЧЕСКОГО РАЗВИТИЯ ГОРОДСКОГО ОКРУГА ГОРОД СТЕРЛИТАМАК РЕСПУБЛИКИ БАШКОРТОСТАН ДО 2030 ГОДА

(презентационный материал)





## РЕЗЮМЕ СТРАТЕГИИ

**Миссия городского округа город Стерлитамак**

**Стерлитамак – город, удобный для жизни.**

**Главная идея:**

**Развитие города Стерлитамак с учетом существующих бюджетных, организационных и иных ограничений, а также возможностей, в отношении базовых направлений экономического и социального развития города:**  
**развитие инфраструктуры, создание благоприятной деловой среды, развитие человеческих ресурсов и улучшение качества жизни населения.**



## ВВЕДЕНИЕ

### **Нормативно-правовые основания разработки стратегии:**

- ~~Федеральный закон от 28 июня 2014г. №172-ФЗ «О стратегическом планировании в Российской Федерации»;~~
- ~~Постановление администрации городского округа город Стерлитамак от 08.11.2016г. №2355 «О разработке Стратегии социально-экономического развития городского округа город Стерлитамак РБ до 2030 года».~~

### **Необходимость разработки стратегии:**

Стратегия представляет собой согласованное представление городского сообщества об основных целях и задачах развития города и предполагает вовлечение городского сообщества в реализацию основных направлений стратегии.

Для достижения поставленных стратегических целей потребуются использование имеющихся возможностей повышения эффективности муниципального управления, создания благоприятного инвестиционного климата, осуществления действенных мер по закреплению наметившихся положительных тенденций в развитии экономики городского округа и более интенсивной реализации приоритетных для





# Действующая система документов стратегического планирования

**городского округа город Стерлитамак РБ:**

**Стратегия социально-экономического развития городского округа город Стерлитамак до 2030 года (ПРОЕКТ)**

**План мероприятий по реализации стратегии социально-экономического развития городского округа город Стерлитамак до 2030 года (ПРОЕКТ)**

**Бюджетный прогноз городского округа город Стерлитамак до 2030 года (ПРОЕКТ)**

**Прогноз социально-экономического развития городского округа город Стерлитамак на 2017 год и плановый период до 2019 года**

**Муниципальные программы городского округа город Стерлитамак**





# ЭКОНОМИЧЕСКОЕ РАЗВИТИЕ И МОДЕРНИЗАЦИЯ ЭКОНОМИКИ

## Общая характеристика экономического развития ГО г.Стерлитамак

### Территория городского округа

110,3 кв. км (0,08% территории РБ)

### Административный центр

город Стерлитамак

### Административно-территориальное деление

1 городской округ

### Бюджет

Консолидированный бюджет ГО – 5559,9млн.руб.

Собственные доходы – 3768,9 млн.руб.  
(67,8% от общего объема)

собственная доходная база формируется:

- налог на доходы физических лиц – 487,1 млн.руб. (12,9%);
- налоги на совокупный доход – 187,6 млн.руб. (5,0%);
- налоги на имущество – 153,3 млн.руб. (4,1%).

### Численность населения

280 233 человека

### Национальный состав (ВПН-2010)

русские — 49,5 %,  
татары — 23,9 %,  
башкиры — 15,8 %,  
чуваши — 5,3 %,  
украинцы – 1,9 %,  
другие национальности — 3,6 %

### Уровень жизни и рынок труда

Число занятых экономически активного населения – 147 968 чел.

Численность занятых в экономике городского округа – 96 747 чел.,

из них в малом и среднем предпринимательстве –

42 820 человек (44,3%)

Среднемесячная номинальная зарплата по крупным и средним предприятиям – 28,7 тыс. руб.

Уровень безработицы– 0,88%





# ЭКОНОМИЧЕСКОЕ РАЗВИТИЕ И МОДЕРНИЗАЦИЯ ЭКОНОМИКИ (продолжение)

## ЭКОНОМИКА (по обороту организаций)

**Промышленность**  
53,0%

**Оптовая и розничная торговля**  
40,6%

Обрабатывающие производства

**Операции с недвижимым имуществом, аренда и предоставление услуг**  
1,4%

Производство и распределение электроэнергии, газа и воды

**Здравоохранение и предоставление социальных услуг**  
1,8%

Добыча полезных ископаемых

**Транспорт и связь**  
1,4%



**Строительство**  
1,3%

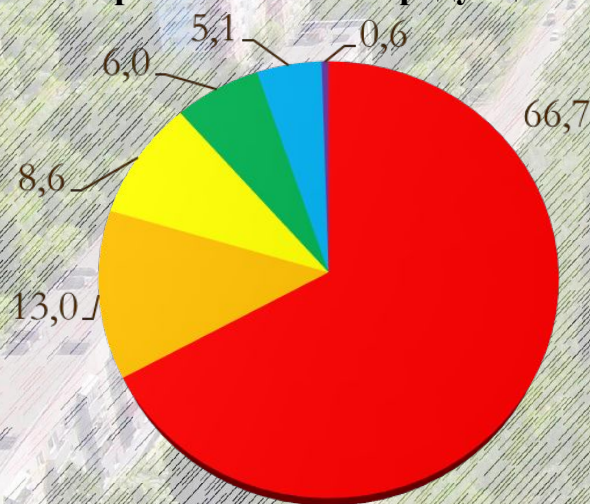




# ЭКОНОМИЧЕСКОЕ РАЗВИТИЕ И МОДЕРНИЗАЦИЯ ЭКОНОМИКИ (продолжение)

## Промышленность г.Стерлитамака

Доли отраслей в объеме отгруженной промышленной продукции



- химическое производство
- производство и распределение газа, воды и электроэнергии
- производство пищевых продуктов
- производство неметаллических минеральных продуктов
- машиностроение
- прочее

**Промышленность города представлена следующими видами экономической деятельности:**

**Химическое производство – 64,5 млрд.руб. или 66,7%.**

**Производство и распределение электроэнергии, газа и воды – 12,5 млрд.руб. или 13,0%.**

**Производство пищевых продуктов – 8,3 млрд.руб. или 8,6%.**

**Производство прочих неметаллических минеральных продуктов – 5,8 млрд.руб. или 6,0%.**

**Производство машин и оборудования, электрооборудования, транспортных средств и оборудования (ранее - машиностроение) – 5,0 млрд.руб. или 5,1%.**

**Прочие отрасли (в том числе добыча полезных ископаемых, текстильное и швейное производство; издательская и полиграфическая деятельность; прочие производства ) – 0,6 млрд.руб. или 0,6%.**



# ОЦЕНКА ТЕКУЩЕГО ПОТЕНЦИАЛА ГО г.СТЕРЛИТАМАК

## АНАЛИЗ ДОСТИГНУТЫХ ПОКАЗАТЕЛЕЙ СОЦИАЛЬНО-ЭКОНОМИЧЕСКОГО РАЗВИТИЯ СТЕРЛИТАМАКА ЗА 2011-2016 ГОДЫ

| Наименование показателя                                                                                               | Единица измерения  | 2011г.   | 2012г.   | 2013г.   | 2014г.   | 2015г.    | 2016г.    |
|-----------------------------------------------------------------------------------------------------------------------|--------------------|----------|----------|----------|----------|-----------|-----------|
| Численность постоянного населения (на 31 декабря)                                                                     | Человек            | 274 382  | 275 798  | 277 048  | 278 678  | 279 692   | 280 233   |
| Доходы городского бюджета                                                                                             | Млн.руб.           | 3 174,9  | 3 243,0  | 3 705,7  | 4 091,9  | 4 475,4   | 5 559,9   |
| Расходы городского бюджета                                                                                            | Млн.руб.           | 2 952,6  | 3 305,0  | 3740,6   | 4 048,2  | 4 658,1   | 5 836,3   |
| Отгружено товаров собственного производства, выполнено работ и услуг собственными силами по полному кругу предприятий | Млн.руб.           | 76 940,5 | 83 090,9 | 85 834,3 | 87 958,2 | 100 267,3 | 109 524,7 |
| В том числе: отгружено товаров собственного промышленного производства                                                | Млн.руб.           | 68 073,2 | 72 225,6 | 74 954,0 | 75 317,3 | 86 382,3  | 96 674,1  |
| Индекс промышленного производства по видам экономической деятельности                                                 | %                  | 109,0    | 105,1    | 97,7     | 99,1     | 105,8     | 102,2     |
| Сальдированный финансовый результат                                                                                   | Млн.руб.           | 10 175,0 | 8 540,8  | 5 144,4  | 7 661,4  | 11 601,5  | 16 355,9  |
| Инвестиции в основной капитал в действующих ценах                                                                     | Млн.руб.           | 5 289,0  | 10 436,0 | 10 136,6 | 11 651,7 | 10 547,7  | 11 829,3  |
| Индекс физического объема инвестиций в основной капитал                                                               | В % к предыд. году | 110,9    | 172,6    | 92,1     | 111,7    | 81,2      | 102,9     |
| Введено в действие общей площади жилых домов,                                                                         | Тыс.кв.м.          | 70,5     | 75,6     | 90,4     | 106,5    | 118,5     | 94,5      |
| в том числе индивидуальное жилищное строительство                                                                     | Тыс.кв.м.          | 23,6     | 26,7     | 24,5     | 34,1     | 17,5      | 31,4      |





# ОЦЕНКА ТЕКУЩЕГО ПОТЕНЦИАЛА ГО г.СТЕРЛИТАМАК

## АНАЛИЗ ДОСТИГНУТЫХ ПОКАЗАТЕЛЕЙ СОЦИАЛЬНО-ЭКОНОМИЧЕСКОГО РАЗВИТИЯ СТЕРЛИТАМАКА ЗА 2011-2016 ГОДЫ (продолжение)

| Наименование показателя                                  | Единица измерения  | 2011г.   | 2012г.   | 2013г.   | 2014г.   | 2015г.   | 2016г.               |
|----------------------------------------------------------|--------------------|----------|----------|----------|----------|----------|----------------------|
| Оборот розничной торговли - всего                        | Млн.руб.           | 47 344,6 | 53 163,9 | 60 919,3 | 66 308,7 | 71 543,8 | 74 092,7             |
| Индекс физического объема оборота розничной торговли     | В % к предыд. году | 105,1    | 107,6    | 108,8    | 103,3    | 94,5     | 97,2                 |
| Объем платных услуг – всего                              | Млн.руб.           | 14 868,5 | 16 432,7 | 18 016,0 | 20 051,7 | 20 634,8 | 22 120,5<br>(оценка) |
| Индекс физического объема платных услуг                  | В % к предыд. году | 100,5    | 104,6    | 100,4    | 100,4    | 92,5     | 100,0<br>(оценка)    |
| Уровень безработицы                                      | %                  | 1,22     | 1,07     | 0,93     | 0,90     | 0,99     | 0,88                 |
| Среднемесячная заработная плата одного работника         | Руб.               | 17 752,4 | 20 524,3 | 23 180,6 | 25 141,6 | 26 239,0 | 28 712,3             |
| Просроченная задолженность по оплате труда               | Млн.руб.           | 1,7      | 0        | 0        | 0        | 0        | 0                    |
| Численность пенсионеров (включая МВД и Вооруженные силы) | Человек            | 72 257   | 73 394   | 74 483   | 75 518   | 76 900   | 77 817               |
| Средний размер назначенных месячных пенсий               | Руб.               | 8 167,2  | 9 048,9  | 9 919,7  | 10 778,7 | 11 954,8 | 12 332,9             |
| Естественное движение населения:                         |                    |          |          |          |          |          |                      |
| - родилось                                               | человек            | 4 033    | 4 180    | 4 165    | 4 192    | 4 315    | 4 010                |
| - умерло                                                 | человек            | 3 188    | 3 139    | 3 246    | 3 240    | 3 299    | 3 158                |
| - естественный прирост (убыль)                           | человек            | 845      | 1 041    | 919      | 952      | 1016     | 852                  |





# ОЦЕНКА ТЕКУЩЕГО ПОТЕНЦИАЛА ГО г.СТЕРЛИТАМАК НА ОСНОВЕ SWOT-АНАЛИЗА

## СИЛЬНЫЕ СТОРОНЫ

- Благоприятная демографическая ситуация.
- Высокая доля трудоспособного населения.
- Наличие многоотраслевой структуры.
- Наличие крупных, стабильно работающих предприятий промышленности, ориентированных на модернизацию и расширение производства.
- Доминирующая роль нефтехимического комплекса.
- Развитая транспортная и энергетическая инфраструктура.
- Развитый потребительский рынок.
- Территориальная близость с г.Салаватом и г.Ишимбаем.
- Высокий уровень обеспеченности учреждениями образования, здравоохранения, соцпомощи, культуры и спорта.
- Динамичное развитие сферы малого и среднего бизнеса.

## ВОЗМОЖНОСТИ

- Повышение качества жизни (количественный рост населения, увеличение денежных доходов населения).
- Повышение эффективности, конкурентоспособности, инновационной восприимчивости действующих субъектов экономики.
- Активизация инновационной деятельности.
- Наличие свободных производственных площадей для внедрения новых инвестиционных проектов.
- Увеличение темпов жилищного строительства, объектов социальной инфраструктуры.
- Наличие вакансий для высококвалифицированного кадрового потенциала.
- Наличие филиалов ВУЗов.
- Продолжение реализации экологических программ.
- Развитие сотрудничества с соседними регионами в рамках развития Южно-Башкортостанской агломерации.

## СЛАБЫЕ СТОРОНЫ

- Отсутствие постоянного источника сырьевых ресурсов для химических предприятий города.
- Высокий износ основных фондов предприятий и недостаток собственных средств для масштабной реализации инвестиционных проектов.
- Несбалансированность спроса и предложения рабочей силы на рынке труда, дефицит высококвалифицированных кадров.
- Высокая степень износа инженерных коммуникаций города, дефицит электрических мощностей, отсутствие дорожно-уличной сети во вновь строящихся микрорайонах, дефицит средств на их строительство.
- Экология.
- Нехватка мест в ДОУ, отсутствие образовательных учреждений в новостроящихся районах города, неполная укомплектованность АПУ врачевными кадрами.

## УГРОЗЫ

- Ухудшение демографической ситуации.
- Старение населения, в том числе трудоспособного.
- Миграция молодежи и невозврат молодых специалистов.
- Замедление процесса реализации инвестпроектов.
- Снижение финансовой самостоятельности городского округа.
- Снижение объема инвестиций, ухудшение инвестиционного климата.
- Сокращение числа свободных рабочих мест и рост безработицы.
- Экономическая нестабильность и увеличение накоплений населением.
- Ухудшение работы систем жизнеобеспечения ЖКХ.
- Ухудшение экологической обстановки.
- Снижение деловой активности с соседними регионами.





# СТРАТЕГИЧЕСКИЕ НАПРАВЛЕНИЯ РАЗВИТИЯ

## РЕАЛЬНЫЙ СЕКТОР ЭКОНОМИКИ (Экономическое развитие городского округа)

### Бизнес:

1. Повышение качества услуг
2. Взаимоотношения с общественными объединениями
3. Запуск бизнес-проектов
4. Создание новых рабочих мест
5. Создание условий для развития бизнеса
6. Привлечение инвестиций

## ЧЕЛОВЕЧЕСКИЙ ПОТЕНЦИАЛ И СОЦИАЛЬНАЯ СФЕРА

### Социальная, культурная сфера и спорт:

1. Развитие здравоохранения
2. Развитие дошкольного и школьного образования
3. Развитие культуры
4. Развитие спорта

## Комфортная городская среда и высокий уровень жизни населения

## ТЕРРИТОРИАЛЬНОЕ РАЗВИТИЕ ГОРОДСКОГО ОКРУГА

### Безопасный город:

1. Экологическая безопасность
2. Транспортная безопасность
3. Пожарная безопасность
4. Общественная безопасность

## МУНИЦИПАЛЬНОЕ УПРАВЛЕНИЕ

### Муниципальные финансы:

1. Оптимизация расходной части бюджета
2. Увеличение доходной части бюджета

### Муниципальная собственность:

1. Управление деятельностью муниципальных учреждений и предприятий
2. Управление муниципальными активами (земля, имущество)

### Городская инфраструктура:

1. Управление ресурсами
2. Строительство объектов соцкультбыта
3. Обслуживание существующей инфраструктуры
4. Транспортная инфраструктура

### Межмуниципальное сотрудничество:

с соседними муниципальными образованиями для реализации совместных проектов в сфере земельных отношений, логистики, рекреации, развития инженерных инфраструктур, создание условий для реализации совместных проектов.





## ЦЕЛИ И ЗАДАЧИ СОЦИАЛЬНО-ЭКОНОМИЧЕСКОГО РАЗВИТИЯ СТЕРЛИТАМАКА НА ПЕРИОД ДО 2030 ГОДА

**Основная ЦЕЛЬ СТРАТЕГИИ – создание комфортной городской среды и обеспечение высокого уровня жизни населения.**

### **ЗАДАЧИ СТРАТЕГИИ:**

1. • Создание новых рабочих мест
2. • Создание мест для дошкольного и общего образования
3. • Создание безопасных условий жизнеобеспечения населения
4. • Формирование благоприятной социальной среды, обеспечивающей всестороннее развитие личности на основе образования, культуры, здорового образа жизни; вовлеченность молодежи в социальную практику
5. • Содействие росту малого (в том числе инновационного) бизнеса и повышению его вклада в экономику городского округа
6. • Строительство жилья и создание комфортных условий для проживания
7. • Модернизация и строительство инженерно-коммунальной инфраструктуры
8. • Развитие улично-дорожной сети и транспортной системы





# СТРАТЕГИЧЕСКОЕ ВИДЕНИЕ РАЗВИТИЯ ГО г.СТЕРЛИТАМАК

## Развитие человеческого капитала и социальной сферы

|                                                                   | 2016 год                             | 2030 год                   |
|-------------------------------------------------------------------|--------------------------------------|----------------------------|
| Численность населения                                             | 2 место среди 62 субъектов РБ        | Сохранится без изменений   |
| Продолжительность жизни                                           | 70 лет                               | 78 лет                     |
| Миграция населения                                                | отрицательная                        | положительная              |
| Общая площадь жилых помещений на 1 жителя                         | 21,4 кв.м.                           | 26,9 кв.м.                 |
| Уровень безработицы                                               | 11 место среди 62 субъектов РБ       | В первой 3-ке субъектов РБ |
| Среднемесячная заработная плата по крупным и средним предприятиям | 10 место среди 62 субъектов РБ       | В первой 3-ке субъектов РБ |
| Очередность в детские сады                                        | 8034 ребенка возрастом от 0 до 3 лет | Снижение до 4 000 человек  |
| Наличие сменности при обучении в общеобразовательных учреждениях  | 2-х сменное обучение                 | 1-но сменное обучение      |





# СТРАТЕГИЧЕСКОЕ ВИДЕНИЕ РАЗВИТИЯ ГО г.СТЕРЛИТАМАК

(продолжение)

**Экономическое развитие и модернизация экономики**

Отгружено товаров собственного производства по всем видам экономической деятельности

2016 год

3 место  
среди 62 субъектов РБ

2030 год

Сохранится без изменений

Индекс промышленного производства

34 место  
среди 62 субъектов РБ

В первой 3-ке субъектов РБ

Инвестиции в основной капитал на душу населения

24 место  
среди 62 субъектов РБ

В первой 3-ке субъектов РБ

Введено жилья в расчете на 1 тыс. человек населения

53 место  
среди 62 субъектов РБ

В первой 10-ке субъектов РБ

Среднесписочная численность работников по крупным и средним предприятиям

2 место  
среди 62 субъектов РБ

Сохранится без изменений





# СТРАТЕГИЧЕСКОЕ ВИДЕНИЕ РАЗВИТИЯ ГО г.СТЕРЛИТАМАК

(продолжение)







## ЦЕЛЕВЫЕ ПОКАЗАТЕЛИ СОЦИАЛЬНО-ЭКОНОМИЧЕСКОГО РАЗВИТИЯ СТЕРЛИТАМАКА ДО 2030 ГОДА

| №                                                            | Наименование показателя                                                                                                                                             | Единица измерения                    | 2016 год (факт) | 2030 год (оценка) |
|--------------------------------------------------------------|---------------------------------------------------------------------------------------------------------------------------------------------------------------------|--------------------------------------|-----------------|-------------------|
| <b>1. Развитие человеческого капитала и социальной сферы</b> |                                                                                                                                                                     |                                      |                 |                   |
| 1.1.                                                         | Численность постоянного населения (среднегодовая)                                                                                                                   | человек                              | 279 963         | 290 350           |
| 1.2.                                                         | Число родившихся                                                                                                                                                    | человек                              | 4 010           | 3 862             |
| 1.3.                                                         | Естественный прирост (убыль)                                                                                                                                        | человек                              | 852             | 523               |
| 1.4.                                                         | Миграционный прирост (снижение)                                                                                                                                     | человек                              | -311            | 150               |
| 1.5.                                                         | Доля детей в возрасте 1-6 лет, стоящих на учете для определения в муниципальные дошкольные образовательные учреждения, в общей численности детей в возрасте 1-6 лет | %                                    | 21,9            | 16,5              |
| 1.6.                                                         | Обеспеченность государственными и муниципальными дневными общеобразовательными организациями (фактически к нормативу)                                               | %                                    | 81,6            | 100,0             |
| 1.7.                                                         | Численность занимающихся в детско-юношеских спортивных школах                                                                                                       | человек                              | 2 867           | 3 200             |
| 1.8.                                                         | Обеспеченность населения амбулаторно-поликлиническими учреждениями                                                                                                  | посещений в смену на 10 тыс. человек | 288,4           | 294,2             |
| 1.9.                                                         | Уровень безработицы                                                                                                                                                 | %                                    | 0,88            | 0,88              |
| 1.10.                                                        | Среднемесячная заработная плата по крупным и средним предприятиям                                                                                                   | рублей                               | 28 712          | 69 700            |
| 1.11.                                                        | Общая площадь жилых помещений, приходящаяся в среднем на одного жителя                                                                                              | кв.м.                                | 21,4            | 26,9              |





## ЦЕЛЕВЫЕ ПОКАЗАТЕЛИ СОЦИАЛЬНО-ЭКОНОМИЧЕСКОГО РАЗВИТИЯ СТЕРЛИТАМАКА ДО 2030 ГОДА (продолжение)

| №                                                        | Наименование показателя                                                                                                                             | Единица измерения | 2016 год (факт) | 2030 год (оценка) |
|----------------------------------------------------------|-----------------------------------------------------------------------------------------------------------------------------------------------------|-------------------|-----------------|-------------------|
| <b>2.Экономическое развитие и модернизация экономики</b> |                                                                                                                                                     |                   |                 |                   |
| 2.1.                                                     | Отгружено товаров собственного производства по всем видам экономической деятельности                                                                | млрд.руб.         | 109,5           | 180,0             |
| 2.2.                                                     | Индекс промышленного производства                                                                                                                   | %                 | 102,2           | 100,8             |
| 2.3.                                                     | Объем инвестиций в основной капитал за счет всех источников финансирования на душу населения                                                        | тыс.руб.          | 42 242          | 41 674            |
| 2.4.                                                     | Удельный вес прибыльных предприятий и организаций                                                                                                   | %                 | 77,1            | не менее 90,0     |
| 2.5.                                                     | Число субъектов малого и среднего предпринимательства в расчете на 10000 человек населения                                                          | шт.               | 344,11          | 385,64            |
| 2.6.                                                     | Объем валовой продукции сельского хозяйства                                                                                                         | тыс.руб.          | 179 446         | 194 050           |
| 2.7.                                                     | Оборот розничной торговли на душу населения                                                                                                         | тыс.руб.          | 276,4           | 420,4             |
| 2.8.                                                     | Среднесписочная численность работников по крупным и средним предприятиям                                                                            | человек           | 58 400          | 61 175            |
| <b>3.Муниципальные финансы</b>                           |                                                                                                                                                     |                   |                 |                   |
| 3.1.                                                     | Темп роста налоговых и неналоговых доходов                                                                                                          | %                 | 94 (-6)         | 117,9             |
| 3.2.                                                     | Обеспеченность собственных расходов местного бюджета налоговыми и неналоговыми доходами                                                             | %                 | 88,6            | 103,6             |
| 3.3.                                                     | Объем собственных доходов местного бюджета на 1 человека                                                                                            | рублей            | 13 475          | 15 496            |
| 3.4.                                                     | Расходы бюджета муниципального образования на содержание работника органов местного самоуправления в расчете на 1 жителя муниципального образования | рублей            | 410             | 356               |
| 3.5.                                                     | Среднедушевая бюджетная обеспеченность населения (уровень расходов бюджета муниципального образования в расчете на одного жителя)                   | рублей            | 20 867          | 23 997            |





## ЦЕЛЕВЫЕ ПОКАЗАТЕЛИ СОЦИАЛЬНО-ЭКОНОМИЧЕСКОГО РАЗВИТИЯ СТЕРЛИТАМАКА ДО 2030 ГОДА (продолжение)

| №                                                | Наименование показателя                                                                                                                                                                                                | Единица измерения | 2016 год (факт) | 2030 год (оценка) |
|--------------------------------------------------|------------------------------------------------------------------------------------------------------------------------------------------------------------------------------------------------------------------------|-------------------|-----------------|-------------------|
| <b>4.Эффективность муниципального управления</b> |                                                                                                                                                                                                                        |                   |                 |                   |
| 4.1.                                             | Доля исходящих запросов, сформированных в региональной системе межведомственного электронного взаимодействия, от общего количества направленных запросов в рамках оказания государственных и муниципальных услуг       | %                 | 100,0           | 100,0             |
| 4.2.                                             | Интенсивность использования системы межведомственного электронного документооборота                                                                                                                                    | %                 | 100,0           | 100,0             |
| <b>5.Пространственное развитие</b>               |                                                                                                                                                                                                                        |                   |                 |                   |
| 5.1.                                             | Доля протяженности автомобильных дорог общего пользования местного значения, не отвечающих нормативным требованиям, в общей протяженности автомобильных дорог общего пользования местного значения                     | %                 | 11,4            | 5,0               |
| 5.2.                                             | Доля населения, проживающего в населенных пунктах, не имеющих регулярного автобусного и (или) железнодорожного сообщения с административным центром городского округа, в общей численности населения городского округа | %                 | 0               | 0                 |
| 5.3.                                             | Наличие в городском округе утвержденного генерального плана городского округа (схемы территориального планирования)                                                                                                    | да/нет            | да              | да                |
| 5.4.                                             | Доля площади земельных участков, являющихся объектами налогообложения земельным налогом, в общей площади территории городского округа                                                                                  | %                 | 55,4            |                   |





## СЦЕНАРИИ СОЦИАЛЬНО-ЭКОНОМИЧЕСКОГО РАЗВИТИЯ ДО 2030 ГОДА

Стратегия социально-экономического развития городского округа город Стерлитамак Республики Башкортостан основывается на прогнозных сценарных условиях социально-экономического развития Республики Башкортостан на 2017-2019 годы, а также на период до 2030 года, которые предполагают формирование прогноза в трех вариантах: «базовый», «целевой», «консервативный».

**«Базовый»** вариант предусматривает развитие экономики в условиях сохранения консервативных тенденций изменения внешних факторов. Цена на нефть марки Urals составит порядка 40 долларов США за баррель в 2016–2019 годах с последующим увеличением до 72 долларов США за баррель к 2030 году, курс доллара США при этом снизится с 67,2 рублей за доллар США в 2016 году до 50,4 рублей за доллар США к 2030 году, индекс потребительских цен снизится с 6,2% в 2016 году до 2,6% к 2030 году.

**«Целевой»** вариант предполагает увеличение цены на нефть марки Urals с 40 долларов США за баррель в 2016–2019 годах до 90 долларов США за баррель к 2030 году, снижение курса доллара США с 67,2 рублей за доллар США в 2016 году до 41 рубля за доллар США к 2030 году и замедление инфляции, соответственно, с 6,0% до 2,5%.

**«Консервативный»** вариант предполагает более худшие внешние условия развития экономики. Цена на нефть марки Urals составит порядка 25 долларов США за баррель в 2016-2019 годах с последующим увеличением до 60 долларов США за баррель к 2030 году, курс доллара США при этом снизится с 80,5 рублей за доллар США в 2016 году до 56,2 рублей за доллар США к 2030 году, индекс потребительских цен снизится с 9,0% в 2016 году до 4,4% к 2030 году.

Темпы роста мировой экономики в этот период будут варьироваться по всем вариантам сценарных условий от 3,4% до 3,1%.





## ОСНОВНЫЕ МАКРОПАРАМЕТРЫ СЦЕНАРИЕВ

| Варианты развития                                         | 2015 | 2016   | 2017    | 2018 | 2019 | 2020 | 2021 | 2022 | 2023 | 2024 | 2025 | 2026 | 2027 | 2028 | 2029 | 2030 |
|-----------------------------------------------------------|------|--------|---------|------|------|------|------|------|------|------|------|------|------|------|------|------|
|                                                           | факт | оценка | прогноз |      |      |      |      |      |      |      |      |      |      |      |      |      |
| <b>Цены на нефть марки Urals (мировые), долл. / барр.</b> |      |        |         |      |      |      |      |      |      |      |      |      |      |      |      |      |
| <i>Умеренно-оптимистичный (базовый)</i>                   | 51,2 | 40     | 40      | 40   | 40   | 50   | 55   | 62   | 63   | 64   | 65   | 66   | 68   | 70   | 71   | 72   |
| <i>Консервативный</i>                                     |      | 25     | 25      | 25   | 25   | 25   | 25   | 26   | 26   | 26   | 26   | 26   | 28   | 28   | 29   | 30   |
| <i>Целевой (инновационный)</i>                            |      | 40     | 40      | 40   | 40   | 50   | 60   | 70   | 75   | 80   | 82   | 84   | 86   | 88   | 89   | 90   |
| <b>Курс доллара среднегодовой, рублей за доллар США</b>   |      |        |         |      |      |      |      |      |      |      |      |      |      |      |      |      |
| <i>Умеренно-оптимистичный (базовый)</i>                   | 61,0 | 67,2   | 64,8    | 64,1 | 62,7 | 61,4 | 58,2 | 56,3 | 55,2 | 54,6 | 54,0 | 53,5 | 52,5 | 51,4 | 50,9 | 50,4 |
| <i>Консервативный</i>                                     |      | 80,5   | 76,0    | 69,8 | 68,1 | 67,5 | 66,2 | 68,2 | 72,3 | 74,5 | 76,3 | 78,9 | 82,5 | 84,8 | 87,3 | 91,5 |
| <i>Целевой (инновационный)</i>                            |      | 67,2   | 63,6    | 61,1 | 58,3 | 55,8 | 54,1 | 51,4 | 48,8 | 46,2 | 45,2 | 44,2 | 43,1 | 42,1 | 41,6 | 41,0 |
| <b>Инфляция (ИПЦ) за период, прирост цен %</b>            |      |        |         |      |      |      |      |      |      |      |      |      |      |      |      |      |
| <i>Умеренно-оптимистичный (базовый)</i>                   | 10,9 | 6,2    | 4,5     | 4,3  | 4,0  | 4,0  | 3,9  | 3,8  | 3,5  | 3,3  | 3,2  | 3,0  | 2,9  | 2,8  | 2,7  | 2,6  |
| <i>Консервативный</i>                                     |      | 9,0    | 5,7     | 5,5  | 5,1  | 4,9  | 4,8  | 4,7  | 4,6  | 4,6  | 4,6  | 4,6  | 4,6  | 4,5  | 4,5  | 4,5  |
| <i>Целевой (инновационный)</i>                            |      | 6,0    | 4,0     | 4,0  | 3,8  | 3,7  | 3,2  | 3,0  | 2,6  | 2,6  | 2,6  | 2,6  | 2,6  | 2,6  | 2,5  | 2,5  |
| <b>Темп мировой экономики, в % к предыдущему году</b>     |      |        |         |      |      |      |      |      |      |      |      |      |      |      |      |      |
| <i>Умеренно-оптимистичный (базовый)</i>                   | 3,1  | 3,2    | 3,4     | 3,4  | 3,4  | 3,5  | 3,5  | 3,5  | 3,5  | 3,4  | 3,4  | 3,4  | 3,4  | 3,4  | 3,3  | 3,3  |
| <i>Консервативный</i>                                     |      |        |         |      |      | 3,4  | 3,3  | 3,3  | 3,3  | 3,2  | 3,2  | 3,2  | 3,2  | 3,2  | 3,1  | 3,1  |
| <i>Целевой (инновационный)</i>                            |      |        |         |      |      | 3,6  | 3,6  | 3,6  | 3,7  | 3,7  | 3,7  | 3,7  | 3,8  | 3,8  | 3,8  | 3,8  |





# РАЗВИТИЕ ЧЕЛОВЕЧЕСКОГО КАПИТАЛА И СОЦИАЛЬНОЙ СФЕРЫ

до 2030 года

## Демографическая и миграционная ситуация

Ежегодное увеличение численности населения на 500-700 человек

Увеличение продолжительности и жизни до 78 лет

Миграционный прирост населения ежегодно на 100-200 человек

## Рынок труда и повышение доходов населения

Создание новых рабочих мест (.....)

Обеспечение самозанятости (не менее 100 человек в год)

Увеличение реальной заработной платы ежегодно на 1%-3%

## Образование

Совершенствование системы образования в соответствии с госстандартами и с учетом запросов потребителей

Создание эффективной системы профессионального роста пед. работников

Модернизация инфраструктуры системы образования с внедрением односменного режима обучения путем строительства 13 дошкольных образовательных учреждений (2570 новых мест) и 6 общеобразовательных учреждений (ОУ)

## Культура

Создание системы информированности населения о культурной жизни города

Повышение качества услуг, оказываемых в сфере культуры

Повышение значимости проводимых культурных мероприятий

Сохранение и развитие национальных культур и языков проживающих народов

## Физическая культура и спорт

Создание условий населению для занятий физической культурой и массовым спортом (строительство 3-х спортдворов для ОУ)

Мотивация граждан к регулярным занятиям физ. культурой, спортом и ведению здорового образа жизни

Подготовка спортивного резерва и спортсменов высшего спортивного





# РАЗВИТИЕ ЧЕЛОВЕЧЕСКОГО КАПИТАЛА И СОЦИАЛЬНОЙ СФЕРЫ

## до 2030 года (продолжение)

### Молодежная политика

Развитие системы гражданско-патриотического воспитания молодежи

Содействие трудоустройству, экономической самостоятельности молодого поколения (ежегодно порядка 40-50 выпускников профессиональных учебных заведений временно трудоустраиваются Центром занятости с целью приобретения первичного профессионального опыта)

Развитие творческого потенциала молодежи

Профилактика наркомании, алкоголизма и табакокурения в подростково-молодежной среде

### Жилищная сфера

Повышение обеспеченности качественным жильем (ежегодно вводится около 100 тыс. кв. м. жилья)

Создание условий для привлечения молодыми семьями собственных средств, дополнительных финансовых ресурсов банков и других организаций, предоставляющих ипотечные жилищные кредиты и займы для приобретения жилья или строительства индивидуального жилого дома (выделение гос. поддержки порядка 30 молодым семьям в год)

### Безопасность жизнедеятельности населения

Внедрение современных технологий защиты населения и объектов от чрезвычайных ситуаций природного и техногенного характера

Повышение защищенности потенциально опасных объектов экономики

Совершенствование системы противопожарной безопасности учреждений и организаций

Снижение уровня проявлений терроризма и экстремизма на территории городского округа





## ЭКОНОМИЧЕСКОЕ РАЗВИТИЕ И МОДЕРНИЗАЦИЯ ЭКОНОМИКИ (продолжение)

### ИНВЕСТИЦИОННЫЕ ПРОЕКТЫ

| № | Название                                                                                                                                             | Инициатор                          | Срок реализации, годы | Объем инвестиций в проект, млн. рублей |
|---|------------------------------------------------------------------------------------------------------------------------------------------------------|------------------------------------|-----------------------|----------------------------------------|
| 1 | Проект инженерной инфраструктуры микрорайона №2 Западного района городского округа город Стерлитамак РБ. Автомобильные дороги (ливневая канализация) | Администрация ГО г. Стерлитамак РБ | 2016 – 2017гг.        | 24,6                                   |
| 2 | Строительство дороги по улице №3 от улицы Караная Муратова с выездом на Раевский тракт в Западном жилом районе (III очередь)                         | Администрация ГО г. Стерлитамак РБ | 2018 - 2019г.         | 214                                    |
| 3 | Строительство дороги по улице Ботаническая, Крымская, пр.Академика Королева от улицы Суханова с выездом на улицу Гоголя в жилом районе «Прибрежный»  | Администрация ГО г. Стерлитамак РБ | 2018 – 2019гг.        | 194,9                                  |
| 4 | Строительство дороги с бульваром по пр. Октября от улицы Строителей до улицы Магистральная                                                           | Администрация ГО г. Стерлитамак РБ | 2017 - 2019гг.        | 112                                    |
| 5 | Строительство дороги №5 (ул.Малая Октября) от улицы Строителей до улицы Магистральная                                                                | Администрация ГО г. Стерлитамак РБ | 2018 – 2019гг.        | 73                                     |
| 6 | Реконструкция перекрестка улиц Суханова, Ильича и Стерлибашевского тракта с организацией кругового движения                                          | Администрация ГО г. Стерлитамак РБ | 2018 – 2019гг.        | 21                                     |





## ЭКОНОМИЧЕСКОЕ РАЗВИТИЕ И МОДЕРНИЗАЦИЯ ЭКОНОМИКИ (продолжение)

### ИНВЕСТИЦИОННЫЕ ПРОЕКТЫ (продолжение)

| №  | Название                                                                                                                              | Инициатор                          | Срок реализации, годы | Объем инвестиций в проект, млн. рублей |
|----|---------------------------------------------------------------------------------------------------------------------------------------|------------------------------------|-----------------------|----------------------------------------|
| 7  | Реконструкция перекрестка улиц Коммунистическая, Объездная, и Караная Муратова с организацией кругового движения                      | Администрация ГО г. Стерлитамак РБ | 2018 – 2019гг.        | 13,5                                   |
| 8  | Строительство автомобильного моста через р. Стерля с расширением ул.Сакко и Ванцетти в г.Стерлитамак                                  | Администрация ГО г. Стерлитамак РБ | 2018 – 2020гг.        | 95,0                                   |
| 9  | Строительство школы на 1225 мест в микрорайоне 5 Западный ГО г.Стерлитамак РБ                                                         | Администрация ГО г. Стерлитамак РБ | 2017 – 2018гг.        | 714,7                                  |
| 10 | Строительство школы на 340 мест в пос. Шахтау в г.Стерлитамаке РБ                                                                     | Администрация ГО г. Стерлитамак РБ | 2018 – 2020гг.        | 222,6                                  |
| 11 | Строительство детского сада №2 на 90 мест в мкр.7Б Западный г.Стерлитамак                                                             | Администрация ГО г. Стерлитамак РБ | 2018 – 2019гг.        | 66,7                                   |
| 12 | Строительство детского сада №1 на 90 мест в мкр.7Б Западный г.Стерлитамак                                                             | Администрация ГО г. Стерлитамак РБ | 2018 – 2019гг.        | 65,9                                   |
| 13 | Строительство детского сада на 250 мест в мкр.4А Западный г.Стерлитамак                                                               | Администрация ГО г. Стерлитамак РБ | 2018 – 2019гг.        | 149,4                                  |
| 14 | Поликлиника на 480 посещений в смену с женской консультацией на 300 посещений в смену в мкр.4Б Западного жилого района г. Стерлитамак | Администрация ГО г. Стерлитамак РБ | 2018 – 2020гг.        | 363,3                                  |





## ЭКОНОМИЧЕСКОЕ РАЗВИТИЕ И МОДЕРНИЗАЦИЯ ЭКОНОМИКИ (продолжение)

### ИНВЕСТИЦИОННЫЕ ПРОЕКТЫ (продолжение)

| №  | Название                                                                                                    | Инициатор                                              | Срок реализации, годы | Объем инвестиций в проект, млн. рублей |
|----|-------------------------------------------------------------------------------------------------------------|--------------------------------------------------------|-----------------------|----------------------------------------|
| 15 | Модернизация колонного оборудования                                                                         | АО «Башкирская содовая компания»<br>(далее - АО «БСК») | 2015 – 2020гг.        | 3540                                   |
| 16 | Увеличение по выпуску чешуированного едкого натра до 65 тыс. тонн в год                                     | АО «БСК»                                               | 2016 -2019гг.         | 390,7                                  |
| 17 | Техпереворужение производства абгазной соляной кислоты                                                      | АО «БСК»                                               | 2016 – 2019гг.        | 286,2                                  |
| 18 | Производство гербицидных препаратов на территории индустриального парка ФКП «Авангард»                      | ФКП «Авангард»                                         | 2018 – 2025гг.        | 2000                                   |
| 19 | «Переработка изобутана в МТБЭ через ИИФ». Производственная площадка ОАО «Синтез – Каучук»                   | ОАО «Синтез – Каучук»                                  | 2017 – 2020гг.        | 3202,5                                 |
| 20 | «Организация производства Агидола – 110 мощностью производства 5000 тонн»                                   | ОАО «Стерлитамакский нефтехимический завод»            | 2017 – 2020гг.        | 1325,2                                 |
| 21 | Создание современного производства кабинетных защит для станков с ЧПУ                                       | ООО НПО «Станкостроение»                               | 2015 – 2020гг.        | 386,4                                  |
| 22 | Техническое перевооружение производства высокоточных 3-5 – ти осевых станков с ЧПУ и обрабатывающих центров | ООО НПО «Станкостроение»                               | 2016 – 2023гг.        | 714,3                                  |





## МУНИЦИПАЛЬНЫЕ ФИНАНСЫ

**Повышение  
доходного  
потенциала  
городского округа**

Принятие мер по расширению налогооблагаемой базы по налогу на доходы физических лиц за счет роста размера оплаты труда, развития производства и создания новых рабочих мест, в том числе в результате реализации инвестиционных проектов (увеличение в 2,2 раза)

Повышение эффективности налогообложения имущества (в 1,6 раза)

**Муниципальная  
поддержка  
инвестиционной  
деятельности  
малого и среднего  
бизнеса**

Реализация мероприятий муниципальной программы «Развитие и поддержка малого и среднего предпринимательства ГО г.Стерлитамак РБ» (финансирование на субсидирование части затрат субъектов малого и среднего предпринимательства, связанных с уплатой лизинговых платежей по договору лизинга, заключенному с российскими лизинговыми организациями в целях создания или развития либо модернизации производства товаров (работ, услуг))

**Повышение  
эффективности  
работы  
муниципальных  
унитарных  
предприятий**

Приватизация МУП «Электрические сети», МУП «Межрайкоммунводоканал», МУП «Стерлитамакское троллейбусное управление» путем преобразования в хозяйственные общества, учреждения

Ликвидация МУП «Приватизация жилья»





# ЭФФЕКТИВНОСТЬ МУНИЦИПАЛЬНОГО УПРАВЛЕНИЯ

**Повышение  
открытости в  
системе  
муниципального  
управления**

**Повышение  
эффективности  
управления  
муниципальной  
собственностью**

**Внедрение  
информационно-  
коммуникационных  
технологий**

Размещение актуальной информации на официальном сайте городского округа

Предоставление информации о бюджете городского округа в доступной для граждан форме («Открытый бюджет»)

Постановка объектов нежилого фонда на гос. кадастровый учет

Передача и оформление права собственности на объекты недвижимости и земельные участки Министерства обороны РФ

Проведение мероприятий по выявлению земельных участков, находящихся в мун. собственности, и земельных участков, гос. собственность на которые не разграничена, используемых не по целевому назначению и не в соответствии с разрешенным использованием

Продажа на аукционе объектов муниципального нежилого фонда; земельных участков или права аренды земельных участков для жилищного и иного строительства

Осуществление мероприятий по продаже объектов недвижимости, являющихся памятниками истории и культуры с целью привлечения инвестиций для их реконструкции

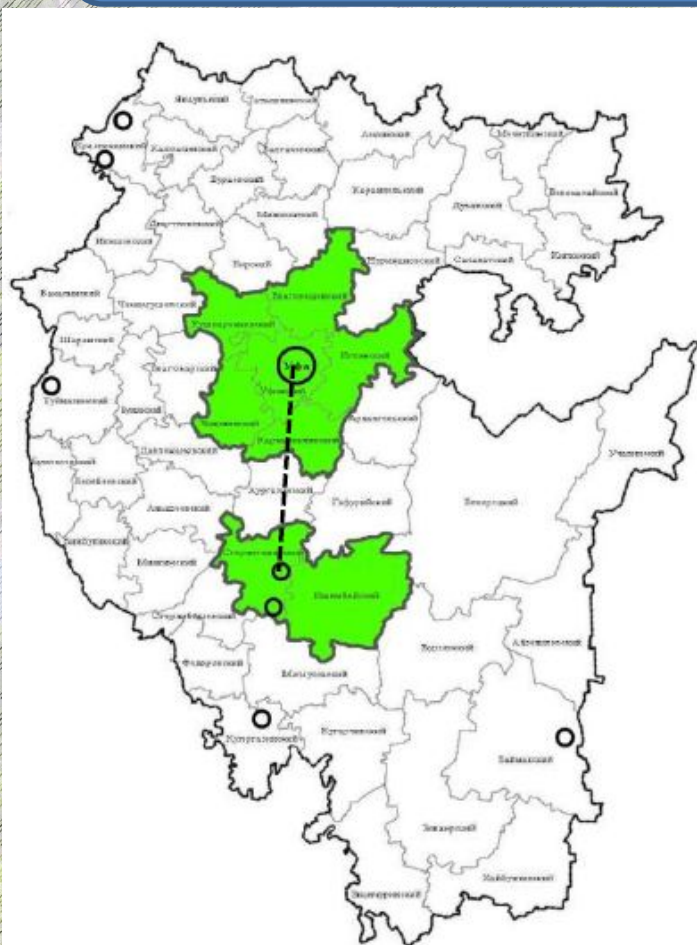
Организация приема обращений граждан через официальный сайт администрации городского округа посредством информационно-коммуникационной сети «Интернет», а также работа с официальными страницами в социальных сетях (facebook, контакт, одноклассники и др.)





## ПРОСТРАНСТВЕННОЕ РАЗВИТИЕ

Сотрудничество городского округа г.Стерлитамак с соседними муниципальными образованиями в рамках создания и функционирования Южно-Башкортостанской агломерации:



Формирование единого образовательного пространства

Формирование единого пространства

Реализация комплексных мегапроектов

Возрождение станкостроительного кластера

Высокая координация деятельности

Сближение уровня развития городских округов

**ПРЕИМУЩЕСТВА**

Комплексное развитие транспортных и других видов инфраструктуры

Концентрация видов экономической деятельности



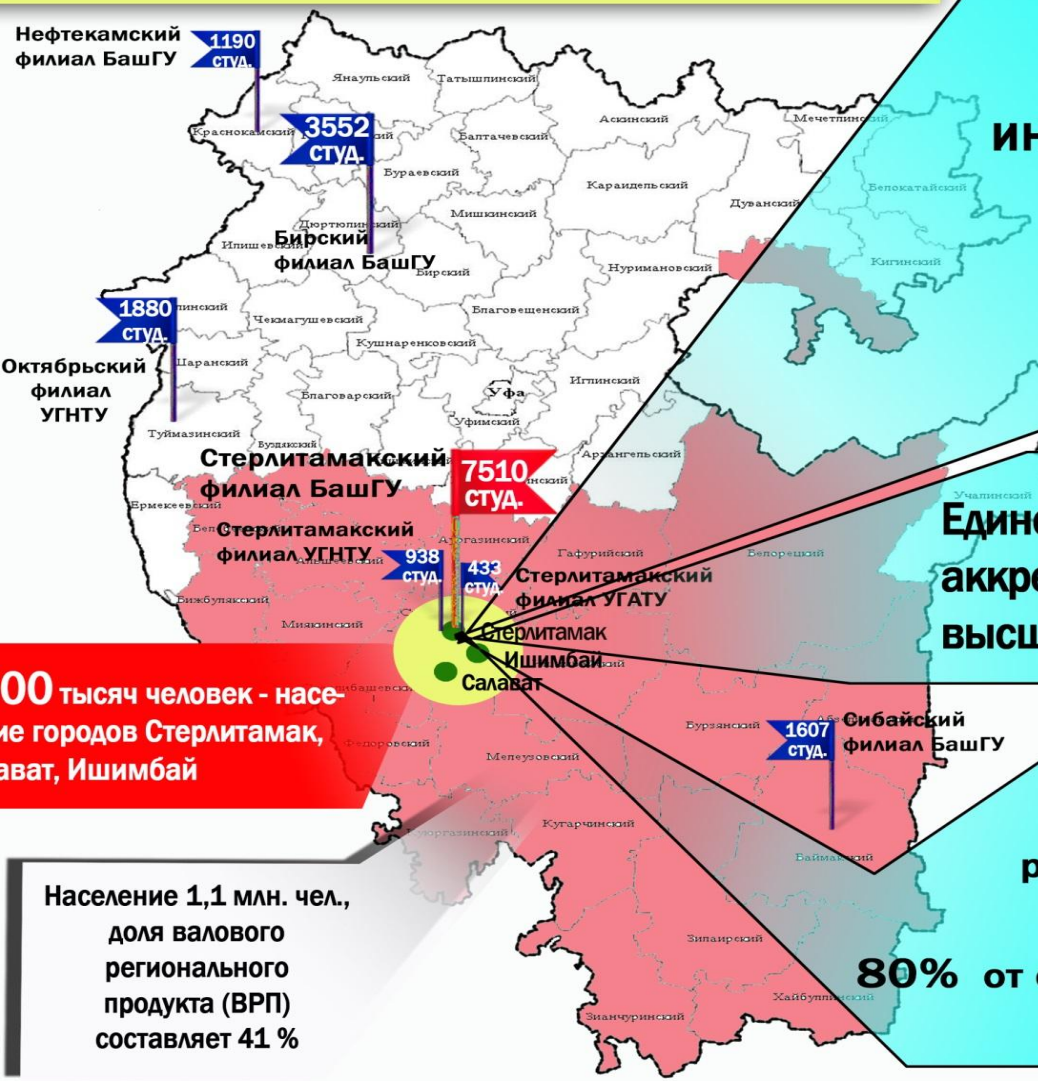


СФ БашГУ является системообразующим вузом для всего юга Республики Башкортостан, ведущим подготовку высококвалифицированных кадров практически по всем отраслям экономики РБ.

**Крупнейший образовательный, научный и инновационный центр юга Республики Башкортостан**

**Единственный вуз на юге РБ, аккредитованный по всем 3 уровням высшего образования**

**75% выпускников филиала возвращаются в те города и районы юга РБ, из которых они прибыли на обучение**  
**80% от общего числа педагогических работников**



**~600 тысяч человек - население городов Sterlitamak, Salavat, Ishimbai**

**Население 1,1 млн. чел., доля валового регионального продукта (ВРП) составляет 41 %**





# МЕХАНИЗМЫ РЕАЛИЗАЦИИ СТРАТЕГИИ

## ФУНКЦИОНАЛЬНАЯ СХЕМА УПРАВЛЕНИЯ СТРАТЕГИЧЕСКИМ РАЗВИТИЕМ

### **Федеральные и региональные власти:**

1. Целевое финансирование
2. Софинансирование муниципальных программ

### **Администрация городского округа:**

1. Оперативное управление реализацией стратегии
2. Реализация стратегии через долгосрочные и ведомственные программы
3. Оперативный мониторинг реализации стратегии

### **Городской Совет депутатов:**

1. Определение приоритетов развития города
2. Нормативно-правовое обеспечение

## **Совет по стратегическ ому планирован ию**

### **Экспертное сообщество:**

1. Определение приоритетов развития города
2. Экспертиза проектов и программ развития города
3. Мониторинг реализации стратегии

### **Общественность:**

1. Определение приоритетов развития города
2. Общественная экспертиза проектов и программ развития
3. Мониторинг реализации стратегии

### **Система образования:**

1. Подготовка кадров для новой экономики города

### **Бизнес:**

1. Определение формата взаимодействия с властью
2. Участие в реализации кластерной политики
3. Участие в реализации стратегии города в рамках частно-государственного партнерства, реализации инвестпроектов