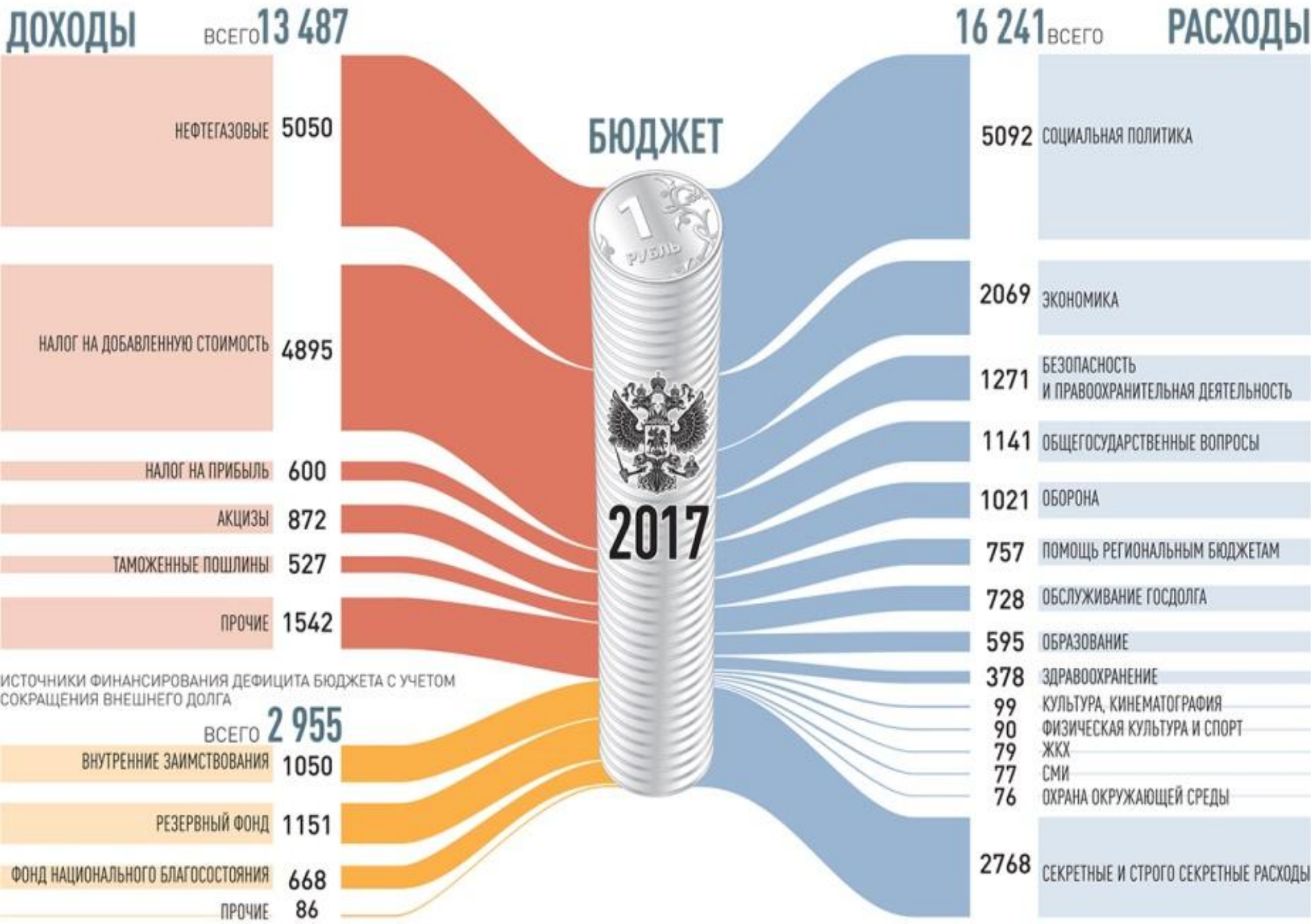


СТРУКТУРА БЮДЖЕТА РФ НА 2017 ГОД

ВЫПОЛНИЛА: ДУЛОВА АЛЕКСАНДРА, МЭКОНД-3

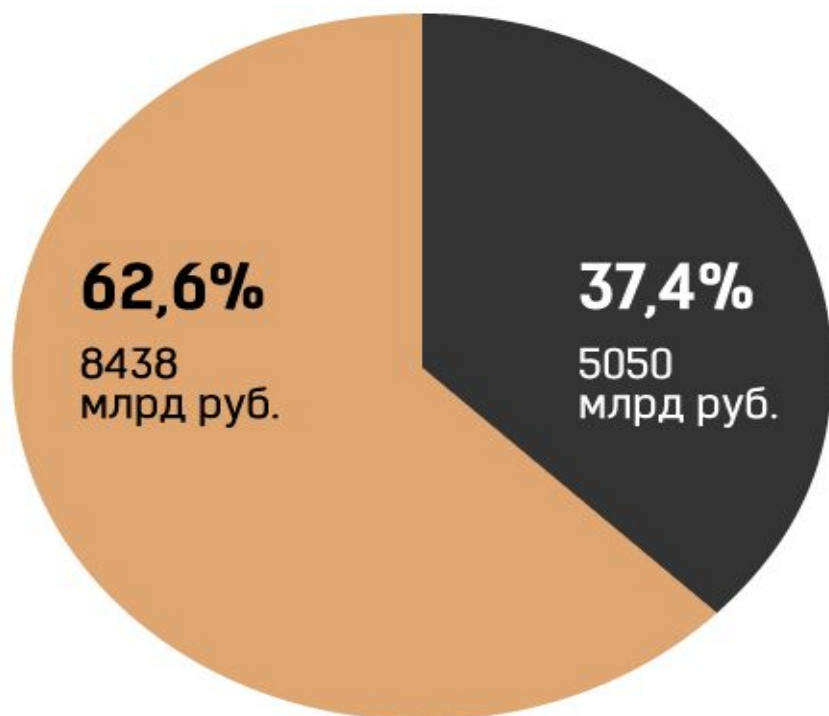




СТРУКТУРА ДОХОДОВ БЮДЖЕТА НА 2017 ГОД

ИСТОЧНИК: ПОЯСНИТЕЛЬНАЯ ЗАПИСКА К ЗАКОНОПРОЕКТУ "О ФЕДЕРАЛЬНОМ БЮДЖЕТЕ НА 2017 ГОД И НА ПЛАНОВЫЙ ПЕРИОД 2018 И 2019 ГОДОВ".

Всего **13488** млрд руб.



- Нефтегазовые
- Ненефтегазовые

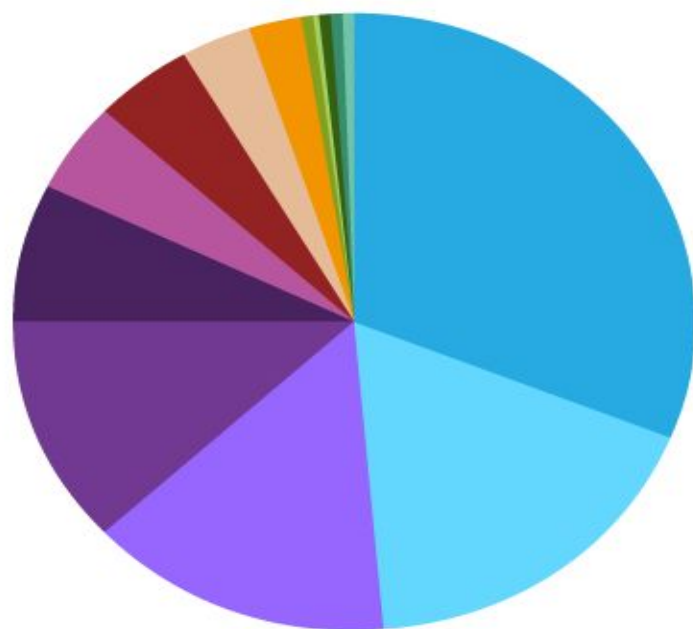
Из них	млрд руб.	%
НДС на товары, реализуемые в РФ	2900	21,5
НДС на товары, ввозимые в РФ	1996	14,8
Акцизы на товары, производимые в РФ	808	6
Налог на прибыль организаций	600	4,5
Ввозные пошлины	527	3,9
Акцизы на товары, ввозимые в РФ	64	0,5
Другое	1543	11,4

СТРУКТУРА РАСХОДОВ БЮДЖЕТА НА 2017 ГОД

ИСТОЧНИК: ПОЯСНИТЕЛЬНАЯ ЗАПИСКА К ЗАКОНОПРОЕКТУ "О ФЕДЕРАЛЬНОМ БЮДЖЕТЕ НА 2017 ГОД И НА ПЛАНОВЫЙ ПЕРИОД 2018 И 2019 ГОДОВ".

Всего **16241** млрд руб.

млрд руб. %



● Социальная политика	5084	31,3
● Национальная оборона	2836	17,5
● Национальная экономика	2318	14,3
● Нац.безопасность и правоохранение	1943	11,9
● Общегосударственные вопросы	1205	7,4
● Межбюджетные трансферты	784	4,8
● Обслуживание госдолга	729	4,5
● Образование	569	3,5
● Здравоохранение	378	2,3
● Культура	96	0,6
● Физкультура и спорт	90	0,5
● Охрана окружающей среды	77	0,5
● СМИ	74	0,5
● ЖКХ	60	0,4

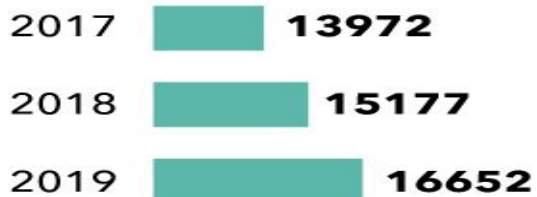
ПАРАМЕТРЫ БЮДЖЕТА НА 2017–2019 ГОДЫ

ИСТОЧНИК: ПОЯСНИТЕЛЬНАЯ ЗАПИСКА К ЗАКОНОПРОЕКТУ "О ФЕДЕРАЛЬНОМ БЮДЖЕТЕ НА 2017 ГОД И НА ПЛАНОВЫЙ ПЕРИОД 2018 И 2019 ГОДОВ".

■ **Доходы**, млрд руб. ■ **Расходы**, млрд руб. ■ **Дефицит бюджета**, млрд руб.



Объем госдолга, млрд руб.



ВВП, млрд руб.



Средняя цена нефти марки Urals, \$ / барр.



Среднегодовой курс руб. к \$



Инфляция, %

