



МИНОБРНАУКИ РОССИИ

Федеральное государственное автономное образовательное
учреждение высшего образования
«Южный федеральный университет»

Институт социологии и регионоведения

Сущность, структура и влияние
теневой экономики
регионов на экономическую
безопасность

Выполнила магистрантка 1 курса ИСиР
кафедры экономической социологии и
регионального управления
Вагина Виктория

Ростов-на-Дону - 2017

Теневая экономика – экономическая деятельность, скрываемая от общества и государства, находящаяся вне государственного контроля и учета. Является ненаблюдаемой, неформальной частью экономики, но не охватывает ее всю, так как в нее могут быть включены виды деятельности, не скрываемые специально от общества и государства, например, домашняя или общинная экономика. Также включает в себя нелегальные, криминальные виды экономики, но не ограничивается ими.

Теневая экономика – это экономические взаимоотношения граждан общества, развивающихся стихийно, в обход существующих государственных законов и общественных правил. Доходы этого предпринимательства скрываются и не являются налогооблагаемой экономической деятельностью. По сути, любое предпринимательство, результатом которого является скрывание доходов от государственных органов, или уклонение от уплаты налогов, может считаться теневой деятельностью.

По методологии СНС-93 (международный стандарт учета экономических операций), а также в документах МОТ к теневой экономике относят три вида экономической деятельности: «скрытая», «неформальная» и «нелегальная».

- **«Скрытая»** экономическая деятельность включает в основном законную экономическую деятельность, которая скрывается или занижается осуществляющими ее предпринимателями с целью уклонения от уплаты налогов, социальных взносов или выполнения определенных норм. Эта деятельность может осуществляться во всех отраслях экономики.
- **«Неформальная»** экономическая деятельность осуществляется в основном на законном основании индивидуальными производителями или так называемыми некорпоративными предприятиями, т.е. предприятиями, принадлежащим отдельным лицам, домашним хозяйствам, которые часто не оформляются в установленном порядке и основаны на неформальных отношениях между участниками производства и могут производить полностью или частично продукцию или услуги собственного для потребления
- **«Нелегальная»** экономическая деятельность, в отличие от первых двух, является незаконной, т.е. охватывает те виды производства товаров или услуг, которые прямо запрещены существующим законодательством. В настоящее время к таким видам деятельности относятся, например, продажа и производство наркотиков, проституция, обход законов оружия, продажа в контрабанда.

1.Теневая экономика – одна из самых сложных проблем современной России и всего мира, в том или ином виде она присутствует во всех странах, сопутствует человечеству на протяжении веков. Более того говорить о симбиозе теневой экономики и теневой политики, поскольку они тесно взаимосвязаны и «поддерживают» друг друга. Различия между странами касаются лишь масштабов распространения и степень влияния этих явлений на власть, общество, политическую систему и государство.

2.Теневая экономика делится на три крупных блока:

1). *Неофициальная экономика.* Сюда входят все легально разрешенные виды экономической деятельности, в рамках которых имеют место не учитываемые официальной статистикой производство услуг, товаров, сокрытие этой деятельности от налогообложения.

2) *Фиктивная экономика.* Это приписки, хищения, спекулятивные сделки, взяточничество и всякого рода мошенничества, связанные с получением и передачей денег.


3) *Подпольная экономика.* Под ней понимаются запрещенные законом виды экономической деятельности.

3. *Для типологизации разновидностей теневой деятельности рассматривают их связи с "белой" ("первой", официальной) экономикой, а также кто является субъектами и объектами экономической деятельности. Можно выделить три сектора теневой экономики: 1) "Вторая" ("беловоротничковая"); 2) серая ("неформальная"); 3) "черная" ("подпольная") теневая экономика. В англоязычной литературе можно встретить термины "неформальная экономика". "подпольная экономика", "теневая экономика", "черная экономика", которые у разных исследователей используются в различных значениях.*

Сущность теневой экономики .

Система национального счетоводства отражает те экономические потоки, которые регистрируются официальной статистикой, отражаются отчетной документацией. Однако существуют многочисленные и разнообразные виды экономической деятельности, которые не находят отражения в официальной статистике или вообще никак не документируются. Эти явления называют по-разному: "подпольная экономика" (under-ground economy), "неформальная экономика" (informal economy), "вторая экономика" (second economy), "теневая экономика" (shadow economy) и т.д. Последнее из перечисленных названий стало в отечественной литературе общепринятым и наиболее общим.

Доля теневой экономики в секторах экономики России

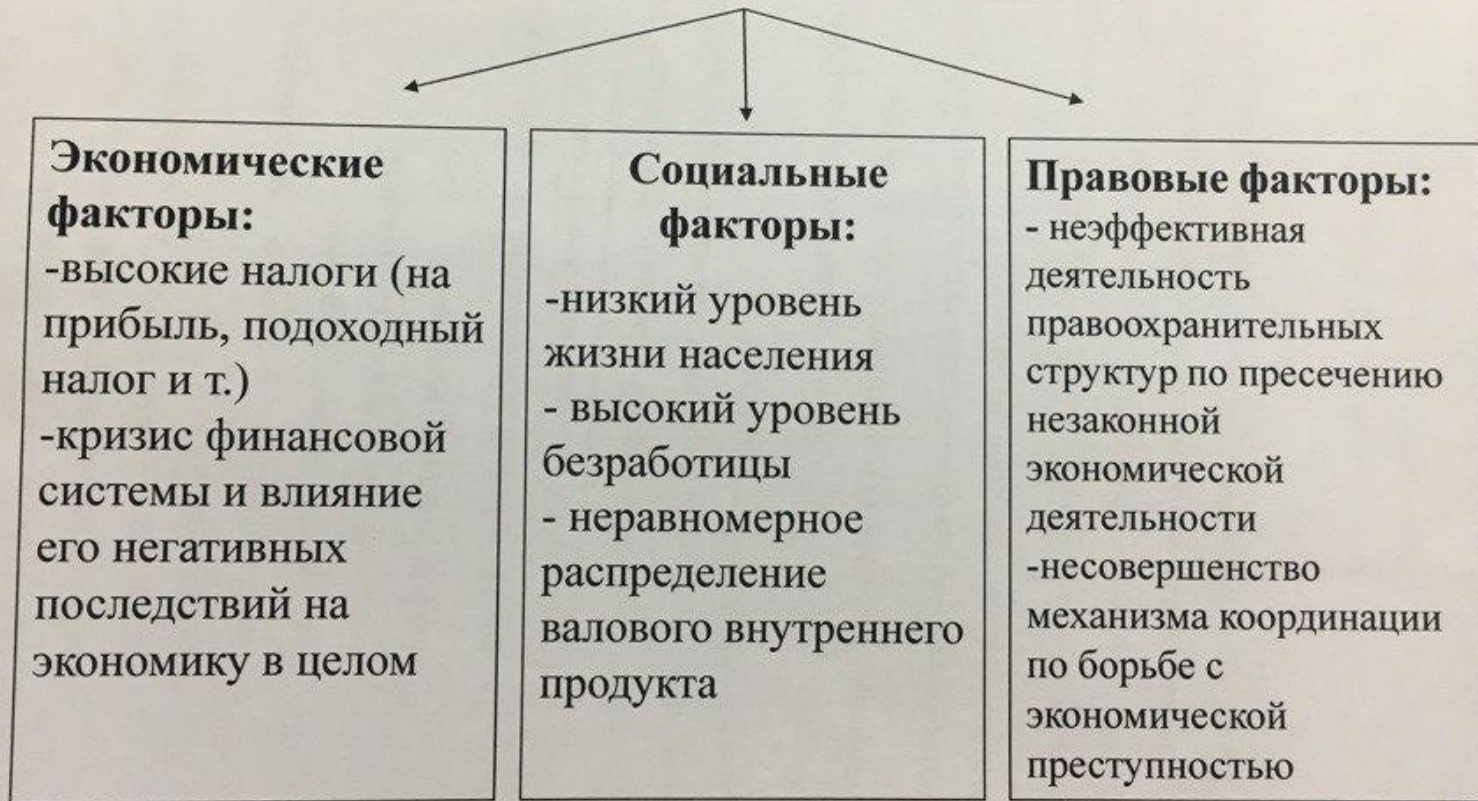


Источник: Rand Corporation

Структура теневой экономики . Масштабы и характер деятельности в сфере ТЭ варьируются в очень широких пределах от огромных доходов, извлекаемых из преступных предприятий (вроде наркобизнеса), до бутылки водки, которой "награждают" водопроводчика за починенный кран. Если попытаться типологизировать теневую деятельность, приняв за основной критерий ее отношение к "белой" (официальной) экономике, то вырисовываются три сектора ТЭ 1) вторая ("беловоротничковая") теневая экономика, 2) серая (неформальная) теневая экономика, 3) черная (подпольная), криминальная теневая экономика.

СВ 3

ФАКТОРЫ, СПОСОБСТВУЮЩИЕ РАЗВИТИЮ ТЕНЕВОЙ ЭКОНОМИКИ



Негативное влияние теневой экономики проявляется в разных социально-экономических деформациях:

- ✓ *Деформация налоговой сферы*
- ✓ *Деформация бюджетной сферы*
- ✓ *Влияние на кредитно-денежную сферу*
- ✓ *Влияние на инвестиционный процесс*
- ✓ *Влияние на природной среды*
- ✓ *Влияние на систему международных экономических отношений*

Последствиями теневого оборота являются:

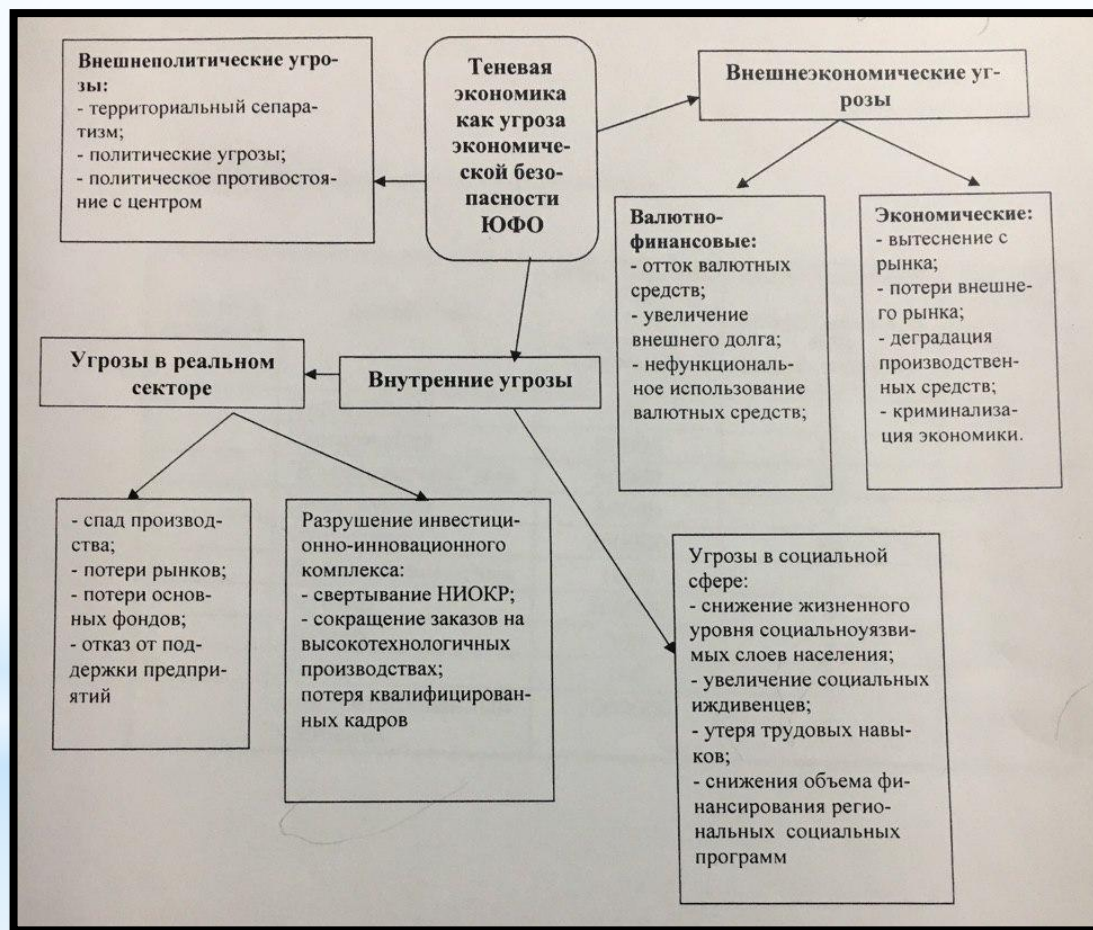
- ✓ сужение налогооблагаемой базы
- ✓ ухудшение конкурентных условий для субъектов легального оборота
- ✓ возможность неконтролируемого вывоза капиталов в страны с более стабильной политической и экономической ситуацией и более низким уровнем налогообложения
- ✓ распространение криминальных средств и методов разрешения споров между субъектами теневого оборота
- ✓ рост коррупции государственного аппарата

На основании этого можно сделать вывод, что криминальная деятельность влияет на экономическую ситуацию в регионе.

Виды теневой экономической деятельности

	<i>Неофициальная (скрытая) экономика</i>	<i>Неформальная (домашняя) Экономика</i>	<i>Фиктивная («беловоротничков ая») экономика</i>	<i>Подпольная (нелегальная, «черная») экономика</i>
Субъекты теневой экономики	Предприниматели, финансисты	Граждане, чей доход ниже прожиточного минимума	Представители ФПГ и органов госвласти	Профессиональные преступники
Объекты теневой экономики	Нелегальная деятельность, включающая нелегальное производство товаров и услуг	Общественно необходимое производство (для собственных нужд) и реализация благ и услуг	Перераспределение доходов без производства новых товаров и услуг	Производство и перераспределение запрещенных товаров и услуг
Причины	Чрезмерная налоговая нагрузка, неспособность государства создать благоприятные условия для предпринимательства	Невозможность удовлетворить потребности за счет недостаточного дохода, низкий уровень жизни населения	Закрытость и неподконтрольность органов государственной власти	Личный интерес часто приходит в противоречие с интересами общества

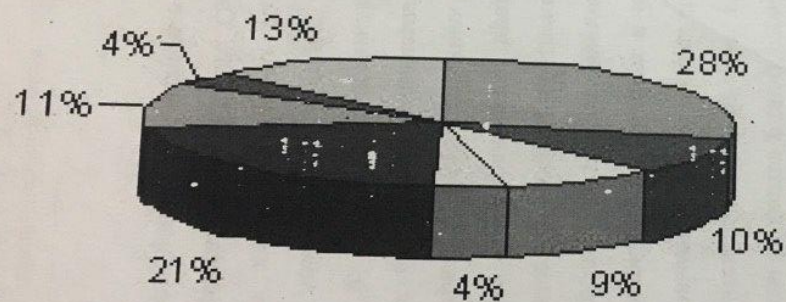
Место теневой экономики в структуре угроз экономической безопасности



Некоторые профессии в теневой экономике:

МЕСТО В РЕЙТИНГЕ	ПРОФЕССИЯ	ПРИБЛИЗИТЕЛЬНОЕ ЧИСЛО ПРОФЕССИОНАЛОВ	ПРОДОЛЖИТЕЛЬНОСТЬ ПРОФЕССИОНАЛЬНОЙ ДЕЯТЕЛЬНОСТИ (ЛЕТ)	СРЕДНИЙ ГОДОВОЙ ДОХОД (\$, ТЫС.)
1	Вор в законе	500	10	10000
2	Попрошайка	80000	10	20
3	"Классический" вор	50000	20	30
4	Проститутка	60000	5	50
5	Мошенник	250000	10	40
6	Фальшивомонетчик	1000	4	500
7	Рэкетир	300000	4	500
8	Киллер	300	5	300
9	Хакер	100	8	-
10	Коррупцированный чиновник	1000000	5	100

Распределение зарегистрированных экономических преступлений по федеральным округам




- Центральный федеральный округ
- Северо-Западный федеральный округ
- Южный федеральный округ
- Северо-Кавказский федеральный округ
- Приволжский федеральный округ
- Уральский федеральный округ
- Дальневосточный федеральный округ
- Сибирский федеральный округ



Мир в цифрах

АППЕТИТЫ ВЗЯТОЧНИКОВ РАСТУТ

Средний размер взятки в России, тыс. руб.



Инфографика Марии КЛЕМЕНТЬЕВОЙ

(данные МВД РФ)

КОММЕНТАРИЙ «АиФ»

По данным МВД, средний размер взятки, получаемой чиновниками в России, вырос по сравнению с 2014 г. вдвое: год назад он составлял 109 тыс. руб., а сейчас - уже 208 тыс. руб. Цифра вычисляется специалистами Главного информационного аналитического центра МВД с помощью деления общей суммы взяток на количество дел, возбуждённых по этой статье УК РФ. Причина роста, по мнению экспертов, не только падение курса рубля и падение нравов, но и рост стоимости жизни в России.

Структура экономических преступлений в Ростовской области:

- преступления против собственности – 30,4% (937 преступлений) от общего количества выявленных преступлений экономической и налоговой направленности;**
- против государственной службы – 17,4% (536);**
- налоговых преступлений - 5,2% (160);**
- против интересов коммерческих и иных организаций – 4,7% (145);**
- незаконный оборот биоресурсов - 0,6% (17);**
- прочие – 51,7% (1594).**

Ущерб от экономических преступлений в Ростовской области за период с 2009года по 2013год

Показатели	2009г.	2010г.	2011г.	2012г.
Ущерб, в причинении которого предъявлено обвинение на сумму (в тыс. руб.)	31310	180819	368973	593289
Возмещен ущерб до направления дела в суд: изъято и возвращено, а также добровольно погашено (как до возбуждения дела, так и в процессе предварительного расследования) на сумму (тыс. руб.)	27490	26757	193551	39039
Наложено арест на имущество в порядке ст. 115 УПК РФ (по обвинительному заключению) на сумму (в тысячах руб.)	0	30000	24850	2383

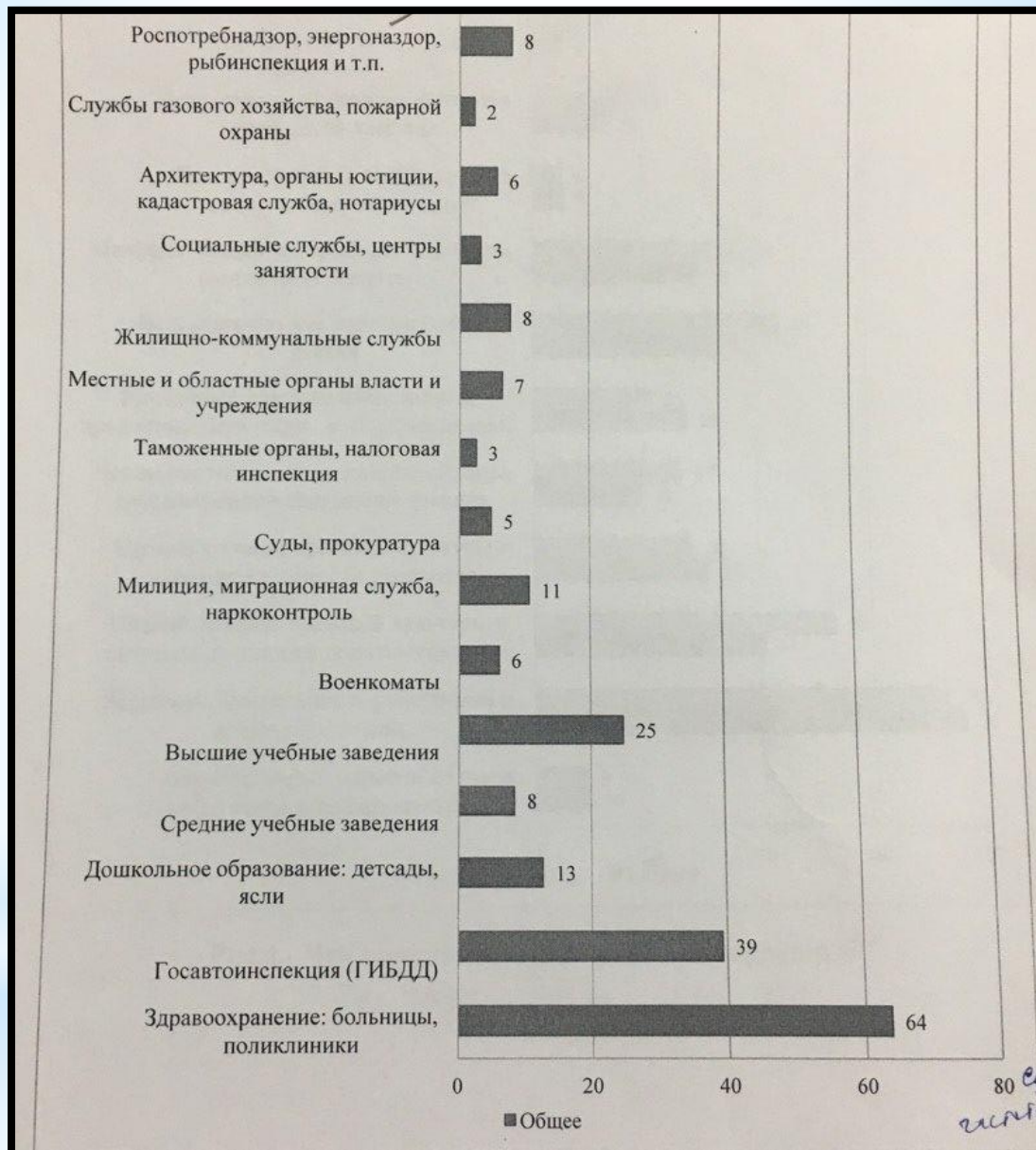


Рис.6 - В каких учреждениях за последний год Вы сталкивались с коррупцией?⁶

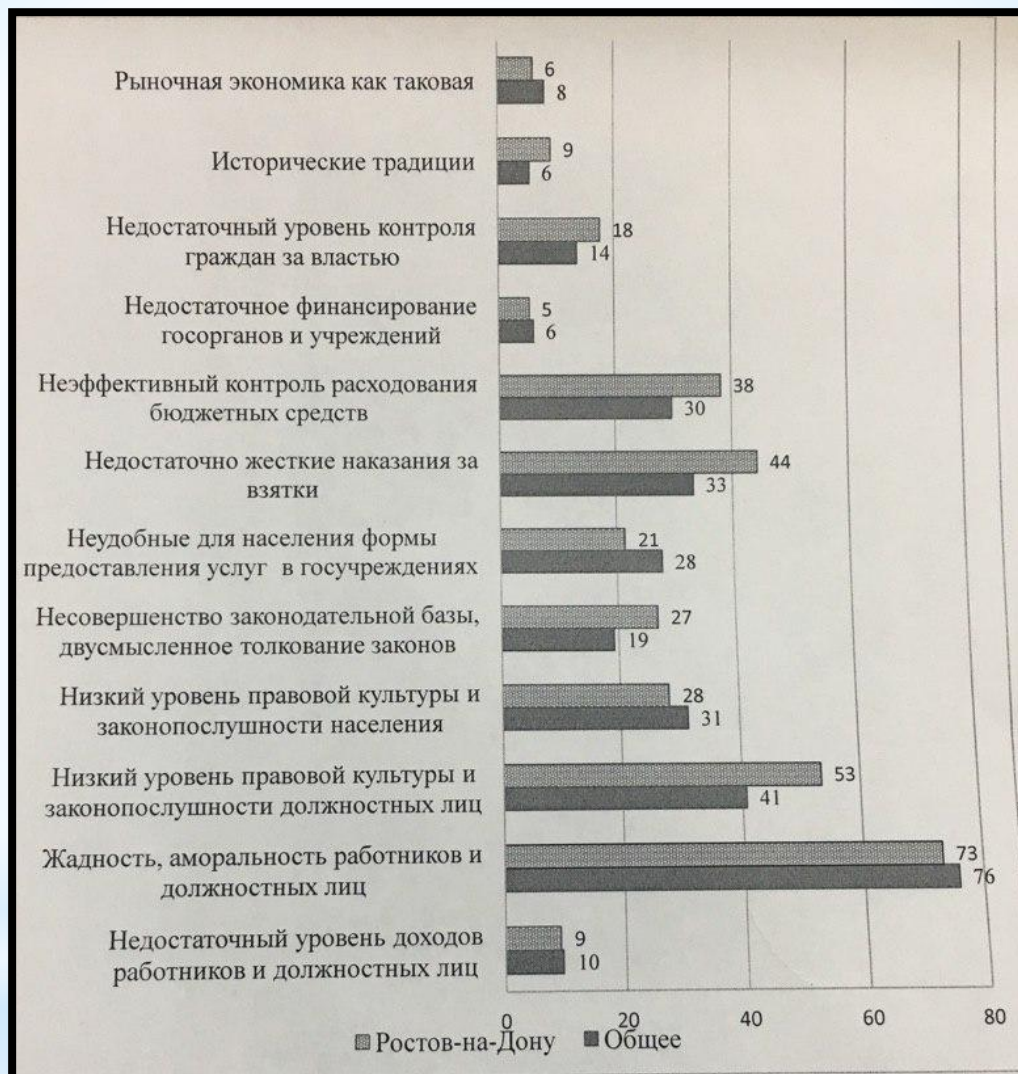


Рис.4 - Что является главной причиной коррупции?⁴

ФОКУС НЕДЕЛИ

РР/8 №22, 16.07.13

НАСКОЛЬКО ПОДВЕРЖЕНЫ КОРРУПЦИИ ПУБЛИЧНЫЕ СФЕРЫ В РОССИИ, %

Источник: Transparency International


Подробности на стр. 3

Совсем не коррумпирована
 В небольшой степени
 В некоторой степени
 Коррумпирована
 Очень коррумпирована

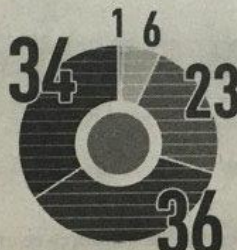
ПОЛИТИЧЕСКИЕ ПАРТИИ




ЗАКОНОДАТЕЛЬНАЯ ВЛАСТЬ



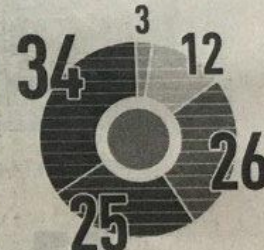
АРМИЯ



НКО



СМИ




РЕЛИГИОЗНЫЕ ОРГАНИЗАЦИИ



БИЗНЕС (ЧАСТНЫЙ СЕКТОР)



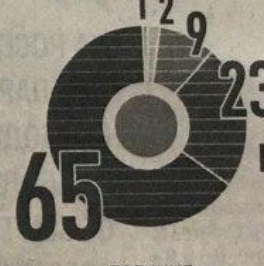
ОБРАЗОВАНИЕ




СУДЕБНАЯ СИСТЕМА



ЗДРАВООХРАНЕНИЕ И МЕДИЦИНА



ПОЛИЦИЯ



ГОСУДАРСТВЕННЫЕ СЛУЖАЩИЕ

По результатам исследования, топ-10 самых коррумпированных регионов России выглядит следующим образом:

- ❑ 1 место Московская область (сумма ущерба, нанесенная бюджету благодаря коррупции, -31 миллиард рублей)
- ❑ 2 место Нижегородская область (452 миллиона)
- ❑ 3 место Республика Чувашия (371 млн)
- ❑ 4 место Якутия (300 млн)
- ❑ 5 место Ингушетия (24 млн)
- ❑ 6 место Республика Башкортостан (187 млн)
- ❑ 7 место Челябинская область (181 млн)
- ❑ 8 место Архангельская область (136 млн)
- ❑ 9 место Ростовская область (120 млн)
- ❑ 10 место Астраханская область (117 млн)

**СПАСИБО ЗА
ВНИМАНИЕ!**