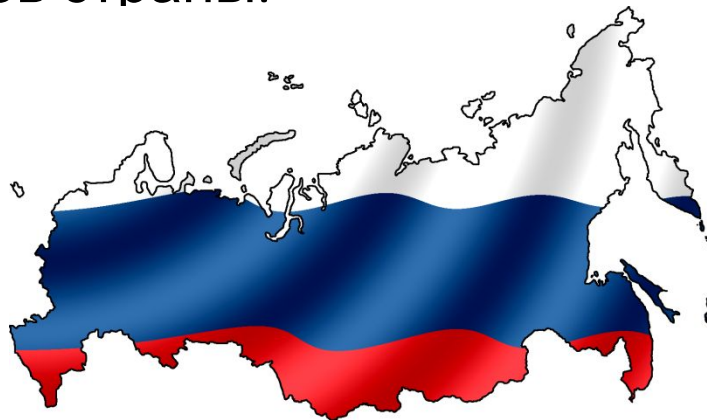



# Теневое малое предпринимательство

*Соколова Кристина,  
1 курс магистратуры,  
«Экономика  
предпринимательства».*

# Положение малого предпринимательства в РФ

- падение конкурентоспособности;
- значительный спад промышленного и сельскохозяйственного производства;
- высокая динамика отрицательной миграции трудоспособного населения;
- стагнация доли населения, находящегося за чертой бедности;
- растущая безработица;
- недостаточный уровень социального развития отдельных регионов страны.

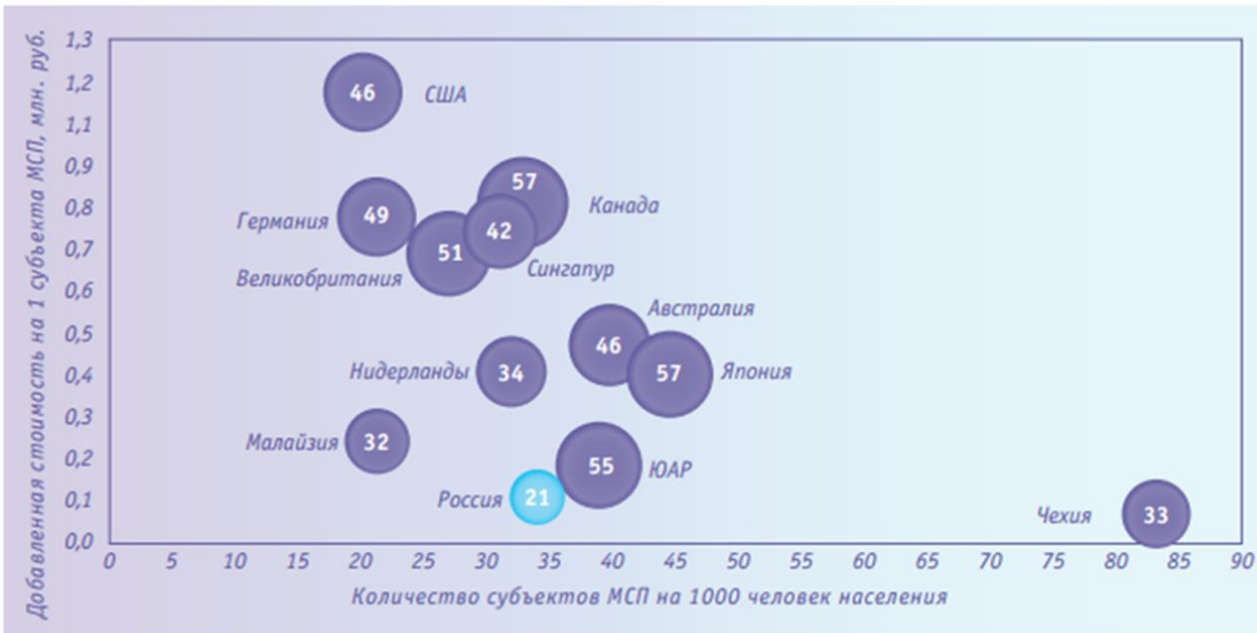


Вклад сектора малого предпринимательства в ВВП страны составляет около 20% против 50-70% в развитых странах

В развитых экономиках малый бизнес создает около 80% рабочих мест, в России около 20%

Число малых предприятий на 1000 жителей - в России 6-7, за рубежом - 25-30 (США, Япония, Великобритания)

Количество субъектов малого и среднего предпринимательства, средний размер субъектов малого и среднего предпринимательства и доля малого и среднего предпринимательства в ВВП различных стран



Источники: KPMG, Росстат.

**Теневой сектор экономики** достигает сегодня по разным оценкам 40-50% от объема деятельности и до 90% скрытой заработной платы.

### **Теневая экономика субъектов малого предпринимательства**


*- совокупность экономических отношений, является полностью или частично неправовой, неучитываемой и неконтролируемой, осуществляется субъектами предпринимательской деятельности и физическими лицами, с целью получения предпринимательского дохода.*

#### **Позитивная роль**

(сглаживание отрицательных условий по развитию бизнеса)


#### **Негативная роль**

(антисоциальное перераспределение доходов общества и уменьшение его благосостояния, снижение эффективности системы управления экономикой)



# Причины теневой деятельности МП

- высокие налоги,
- недобросовестная конкуренция,
- отсутствие доступа к ресурсам,
- незащищенность собственности,
- отсутствие имущественной поддержки и др.



По результатам опроса в январе 2015 г. информационным агентством «РБК», около 55% респондентов (общий размер выборки — более 17 тыс. человек) отметили **налоговую нагрузку** как основное препятствие для развития бизнеса.


***Масштабы теневой экономики в малом предпринимательстве очень сильно варьируются в зависимости от сферы деятельности***



В сфере услуг объемы теневой экономики в сфере услуг составляют до 60%.

По данным социологических исследований, только за один месяц на теневом рынке услуг осуществляют:

- ремонт квартир и сантехники — 15,8% опрошенных, ремонт бытовой техники — 12,5%,
- пошив и ремонт одежды 19,9%,
- услуги автосервиса — 10,9%,
- заказывали строительные работы — 10,5%



# Теневой оборот в структуре общих теневых средств малого предприятия

По результатам исследования фонда  
*«Либеральная миссия»:*

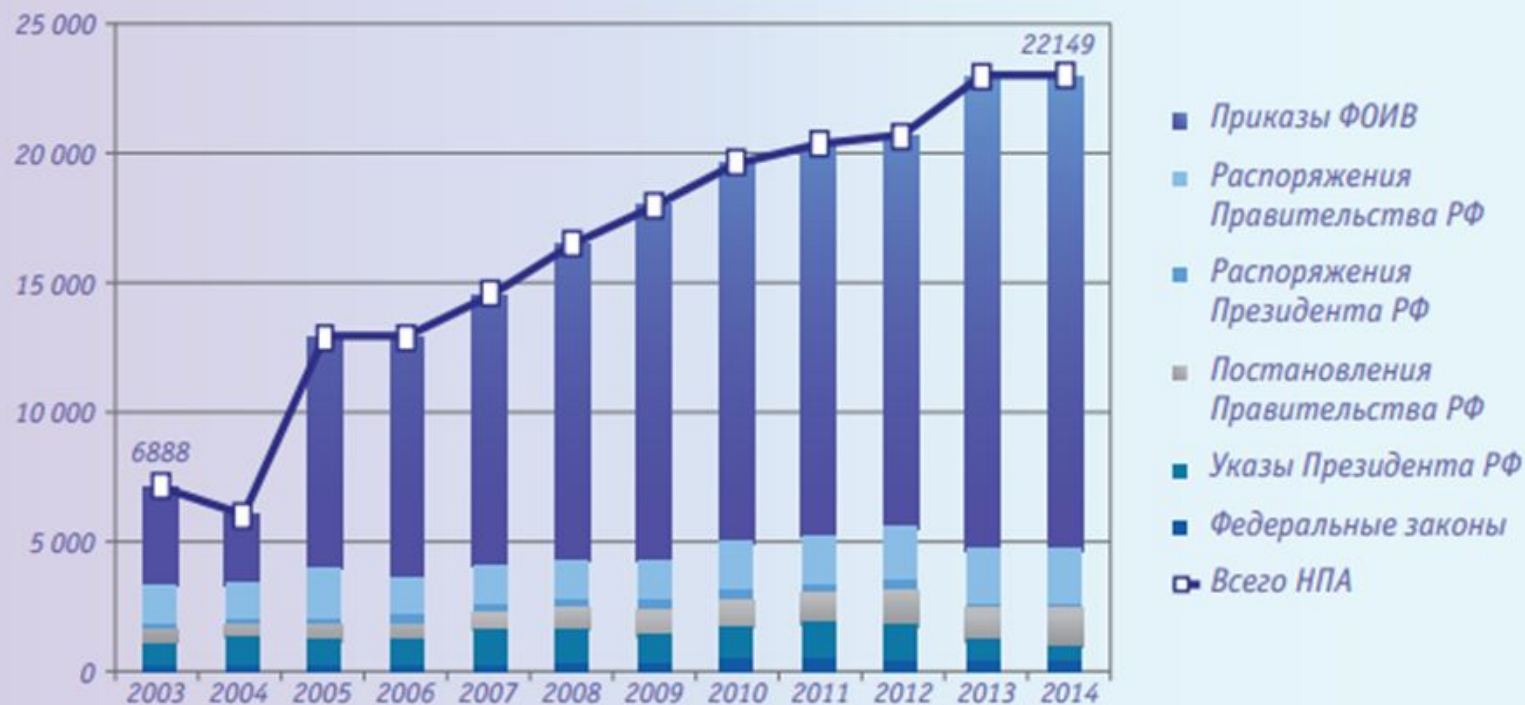
Неучтенные средства достигают 29,5%, которые используются по следующим направлениям:

- заработная плата работникам — 22%,
- расчеты с поставщиками — 31%,
- оплата за аренду помещений — 8,5%,
- взятки — 13%,
- прибыль — 8,5%,
- другие направления — 17%.



Количество нормативных правовых актов,  
принимаемых на федеральном уровне с 2003 по 2014 год (ед.)

Количество правовых актов



Источник: Минэкономразвития России.



## Возможных направлений снижения теневой активности малого предпринимательства:

- *создание благоприятного предпринимательского климата*, направленного на создание эффективного налогового механизма, стимулирующего легальную предпринимательскую деятельность;
- *расширение возможностей участия малого предпринимательства в тендерах* на получение государственного заказа по выпуску товаров;
- *снижение страховых взносов* для всех групп предпринимателей;
- *и недостаточно применяемые формы финансовой поддержки малого предпринимательства*, в том числе малого инновационного предпринимательства.



