

Теория о минимумах и максимумах рынка (дополнение к теории Доу)

Дмитрий Долгинцев



Что такое минимум или максимум рынка?

Минимум или максимум рынка (High и Low) – это максимальная (или минимальная) точка, в которой остановилась цена. Чаще всего после «обновления» этой точки цена начинает движение в противоположную сторону.

Например: цена нефти изменялась 2 недели. High за 2 недели составил 60\$, Low – 55\$. То есть, максимальная стоимость нефти за две эти недели достигала 60\$, а минимальная – 55\$.

Обычно после обновления High или Low происходит разворот тренда. Чем больше таймфрейм на графике, тем больше шанс того, что после обновления High или Low цена развернётся. Иногда можно наблюдать и такой момент, что цена сделает небольшой откат, а потом пойдёт в свою сторону, игнорируя тот факт, что минимум или максимум был обновлён.

Зависимость минимумов и максимумов рынка от таймфрейма графика

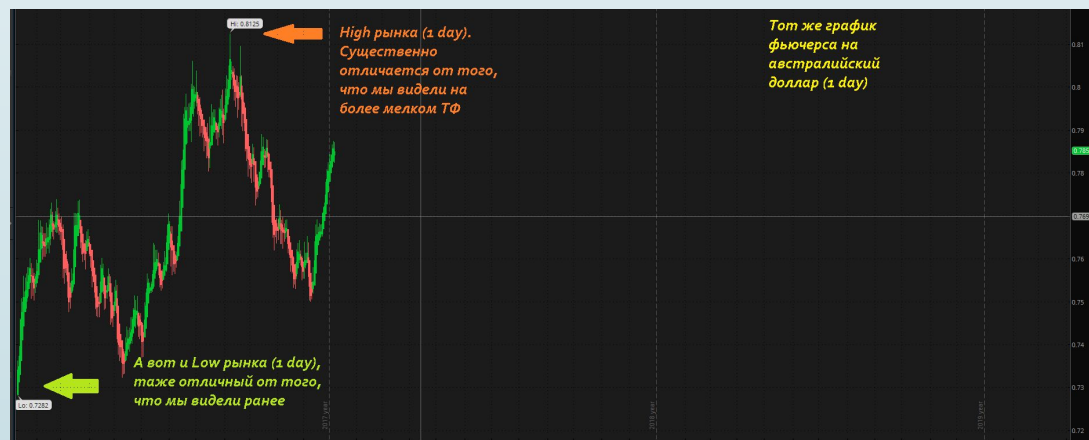
Минимумы и максимумы рынка напрямую зависят от таймфрейма графика. Доказать это очень просто:

Например, если трейдер торгует только на определённом таймфрейме (к примеру, возьмём таймфрейм в 5 минут), то он будет видеть только минимумы и максимумы рынка на 5-минутном графике.

Разумеется, что на том же дневном или недельном графике ситуация будет совсем другой. Если на 5-минутном графике был обновлён High или Low, то это не означает, что нужно сразу же открывать сделку на покупку или продажу. Да, возможно, что на и на 5-минутном графике цена развернётся. По крайней мере, ему так будет казаться.

Вот поэтому при торговле на рынке нужно просматривать более высокие ТФ. Да, на 5- минутном графике цена обновила High или Low, но на более высоком ТФ это будет выглядеть как откат, а цена после этого отката и дальше пойдёт в свою сторону. Если, конечно, не поменяется торговый баланс в рынке.

Примеры:






Движение цены в зависимости от минимума или максимума рынка

В 95% случаях цена после обновления минимума и максимума или делает откат, или полностью разворачивается и идёт уже в другую сторону. Примерно после каждого обновления минимума или максимума рынок рисует формации. И такие формации будут повторяться постоянно. Не каждый день, конечно. Рынок – это очень хаотичная среда.

Запомните: то, что работало сегодня, наверняка не будет работать завтра. Сегодня в рынке преобладали «быки», а завтра резко начнут преобладать «медведи». Но для опытного трейдера это не страшно. Он умеет определять торговый баланс и «зайдёт» в нужную сторону.



Обновление минимумов и максимумов – сигнал на вход?

Ещё какой! Тем более, если цена обновила их на более «старших» таймфреймах. С обновленного максимума или минимума уже можно открывать сделку. Если цена обновила максимум, открываем сделку на продажу. Если обновила минимум – открываем сделку на покупку актива.

Никто не гарантирует, что цена сразу же улетит в вашу сторону. Однако после обновления максимума или минимума должен быть откат. Даже небольшой. А дальше всё будет зависеть только от торгового баланса в рынке. Кто сильнее, тот и победит.

Идеальным сигналом на вход в рынок будет служить момент, когда цена обновляет минимум или максимум так называемым «ложным пробоем» и без объёма. В 99% случаях такой сигнал отработается. Однако такое происходит не всегда.




Для кого подойдёт стратегия торговли по максимумам и минимумам?

Стратегия торговли по максимумам и минимумам рынка больше всего подойдёт для среднесрочников. Почему? Потому что скальперам безразлично, что произойдёт с ценой в ближайшие несколько дней, так как они должны быстро входить и выходить из рынка.

Интересный факт: ложные пробой без объёма – это хороший сигнал на вход для всех видов трейдеров: и для скальперов, и для дэйтрейдеров, и для среднесрочников, и для долгосрочников.

Сама по себе стратегия торговли на максимумах и минимумах стратегией даже и не считается. Скорее всего, это лишь факт, который просто стоит учитывать. Когда вы будете просматривать графики различных активов, вы найдёте хотя бы один, на котором будет вход именно по максимуму или минимуму.



Что делать, если цена идёт по тренду и остановилась возле минимума или максимума рынка?

Я бы посоветовал всем трейдерам в данной ситуации не совершать никаких сделок. Примерно в половине случаев цена толком даже не доходит до минимума или максимума. В этом случае она развернётся и пойдёт в другую сторону.

Поэтому получится так, что данный минимум/максимум «защитили» (т.е. не дали его обновить)

В рынке существует правило: цена всегда хочет обновить свои минимум или максимум, увидеть новую, более привлекательную цену для покупателей или продавцов. Однако из-за манипуляций крупных участников рынка это правило не всегда соблюдается. Крупный игрок защищает свою позицию, и просто так отдавать деньги толпе он не хочет.

Как легко доказать эту теорию?

Доказать теорию очень легко, и сможет это сделать практически любой человек.

Представьте, что биржа – это рынок, где торгуют овощами и фруктами. Разумеется, что вы будете искать того продавца, у которого более привлекательная цена. Да, мы рискуем тем, что нам продадут некачественный продукт. Кризис, что поделать...

Но биржа – это не совсем рынок, и вы торгуете не картошкой, а определённым активом или ценной бумагой. Вам не попадётся «просроченная» бумага. А вот с ценами на бирже всё так же, как и на рынке. Покупай дешевле, продавай дороже – основной закон всех финансовых рынков.

Пока этот закон действует, будет и тренд, и его разворот, и смена торгового баланса. Рынок сможет существовать.