




# **« Транснациональные корпорации и их роль в мировом экономическом развитии »**

Выполнила:  
Студентка группы У2-1  
Эренчин Е.Р.





# Сущность транснациональных корпораций

- **ТНК** – финансово-промышленное объединение, национальное или интернациональное по капиталу, построенное по принципу централизованного планирования и управления в мировом масштабе.
- 



# **Основные причины появления ТНК:**

- интернационализация производства и капитала;
  - обострение конкурентной борьбы.
- 




**ООН относит к транснациональным корпорациям те, которые обладают следующими признаками:**

- наличие производственных ячеек более чем в двух странах;
- централизованное руководство экономически согласованной политики;
- деятельное взаимодействие производственных ячеек (обмен ответственностью и ресурсами).



# ***ТНК сегодня***

- — это около 60тыс. основных (материнских) компаний и более 500тыс. их зарубежных филиалов и аффилированных (зависимых) компаний по всему миру.
- 

### Топ-20 ТНК из списка Fortune Global 500, 2011

Позиция	Название	Оборот	Прибыль	Страна
		(млн. долл.)	(млн. долл.)	
1	Wal-Mart Stores	421 849	16 389	США
2	Royal Dutch Shell	378 152	20 127	Великобритания
3	Exxon Mobil	354 674	3 046	США
4	BP	308 928	-3 719	Великобритания
5	Sinopec Group	273 422	7 629	Китай
6	China National Petroleum	240 192	14 367	Китай
7	State Grid	226 294	4 556	Китай
8	Toyota Motor	221 760	4 766	Япония
9	Japan Post Holdings	203 958	4 891	Япония
10	Chevron	196 337	19 024	США
11	Total	186 055	14 001	Франция
12	ConocoPhillips	184 966	11 358	США
13	Volkswagen	168 041	9 053	Германия
14	AXA	162 236	3 641	Франция
15	Fannie Mae	153 825	-14 014	США
16	General Electric	151 628	11 644	США
17	ING Group	147 052	3 678	Голландия
18	Glencore International	144 978	1 291	Швейцария
19	Berkshire Hathaway	136 185	12 967	США
20	General Motors	135 592	6 172	США

Топ-20 мировых нефинансовых ТНК по размерам зарубежных активов, UNCTAD WIR 2010

(Млн. долл.)

Ранжирование по					Активы	
Зарубежным активам	TNI	Корпорация	Страна	Отрасль	Зарубежные	Всего
1	75	General Electric	США	Электрическое и электронное оборудование	401 290	797 769
2	32	Royal Dutch/Shell Group	Великобритания	Добыча/переработка нефти	222 324	282 401
3	6	Vodafone Group Plc	Великобритания	Телекоммуникации	201 570	218 955
4	20	BP PLC	Великобритания	Добыча/переработка нефти	188 969	228 238
5	74	Toyota Motor Corporation	Япония	Автоиндустрия	169 569	296 249
6	42	ExxonMobil Corporation	США	Добыча/переработка нефти	161 245	228 052
7	27	Total SA	Франция	Добыча/переработка нефти	141 442	164 662
8	67	E.On	Германия	Электро, гидро и газовая энергетика	141 168	218 573
9	90	Electricite De France	Франция	Электро, гидро и газовая энергетика	133 698	278 759
10	10	ArcelorMittal	Люксембург	Металлургия	127 127	133 088

STRATCONS.

Крупнейшие ТНК в современном мире




# **Роль ТНК в мировом экономическом развитии**

- соединили мировую торговлю с международным производством;
- играют важную роль в распределении мирового производственного потенциала;
- осуществляют свыше половины мирового внешнеторгового оборота;
- контролируют до 90% вывоза капитала;
- создают экономические предпосылки для организации международного производства с единым рыночным и информационным пространством и международного рынка капиталов, рабочей силы, научно-технических, консультационных и иных услуг.





# Заключение



Транснациональные корпорации превращают мировую экономику в международное производство, обеспечивая ускорение научно-технического прогресса во всех его направлениях - технический уровень и качество продукции, эффективность производства, совершенствование форм менеджмента, управления предприятиями. ТНК являются главными субъектами международного движения капитала.