

«Управление ликвидностью и платежеспособностью коммерческого банка»

Студент группы БД-3: Е.Л.
Иванов

Руководитель: А.С. Котова

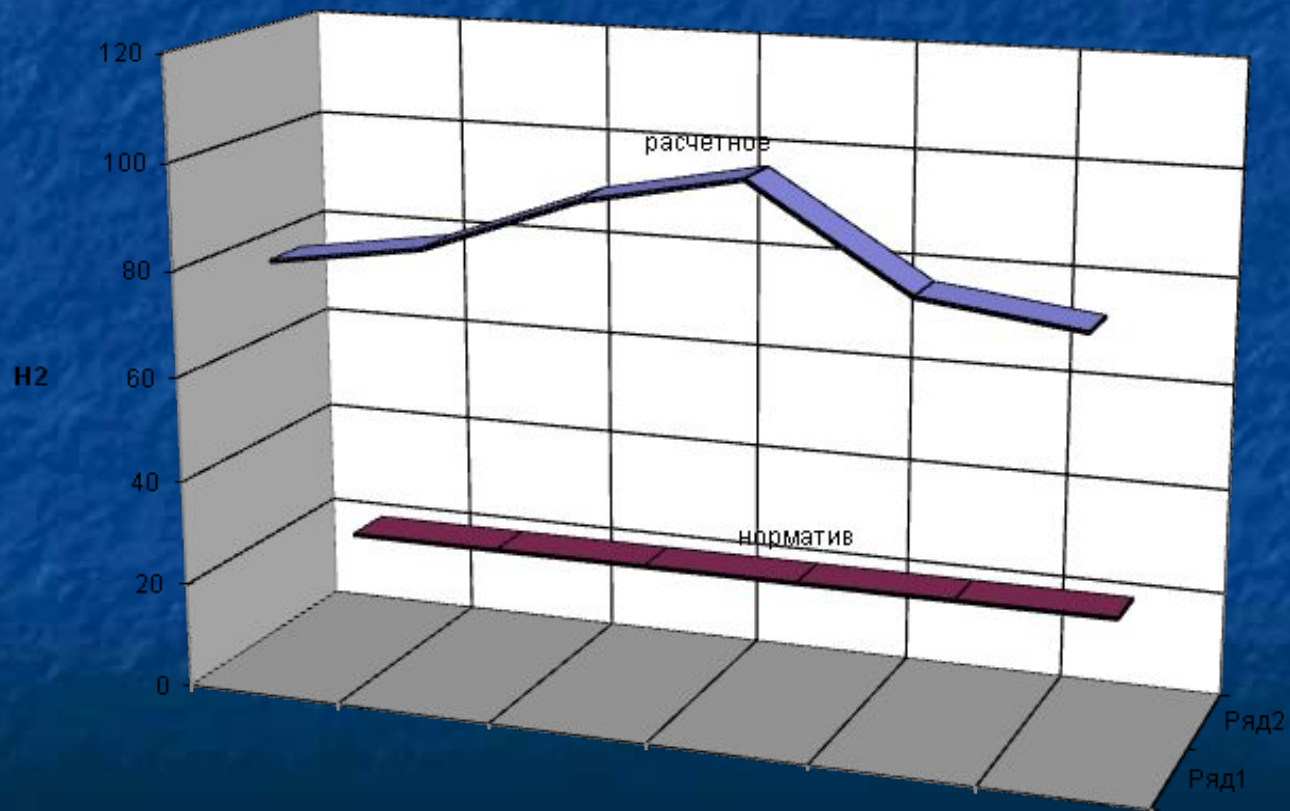
В ходе выполнения дипломной работы были решены следующие задачи:

- Введены общие понятия ликвидности коммерческого банка.
- Изучены основные методы управления ликвидностью коммерческого банка.
- Произведена оценка уровня ликвидности ОАО АКБ «ЮГРА» и анализ факторов, обеспечивающих соответствующее положение.
- Подведены итоги по проделанной работе.

Динамика норматива Н2 ОАО АКБ «ЮГРА»

Н2	01.01.2008	01.01.2009	01.01.2010	01.01.2011	01.01.2012	01.01.2013
расчетное	81,2	85,6	96,4	102,2	83,8	80,1
норматив	20	20	20	20	20	20

Норматив мгновенной ликвидности, % min




Ряд1
Ряд2

Динамика норматива НЗ ОАО АКБ «ЮГРА»

НЗ	01.01.2009	01.01.2010	01.01.2011	01.01.2012	01.01.2013	01.01.2014
расчетное	79,9	74,1	85,5	92,9	81,9	88
норматив	50	50	50	50	50	50

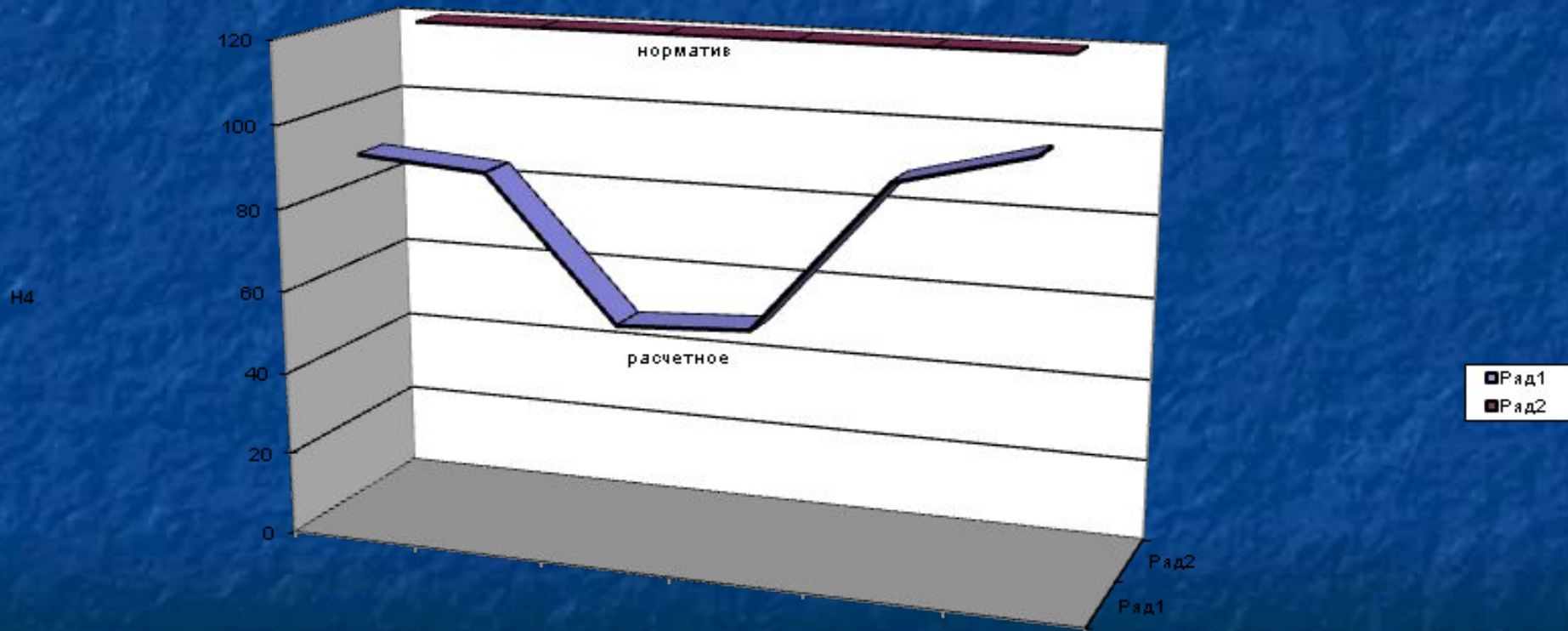
Норматив текуей ликвидности,%min



Динамика норматива Н4 ОАО АКБ «ЮГРА»


Н4	01.01.2009	01.01.2010	01.01.2011	01.01.2012	01.01.2013	01.01.2014
расчетное	92,6	90,3	56,5	58,2	94,4	102,3
норматив	120	120	120	120	120	120

Норматив долгосрочной ликвидности, % МАХ



Динамика норматива Н5 ОАО АКБ «ЮГРА»

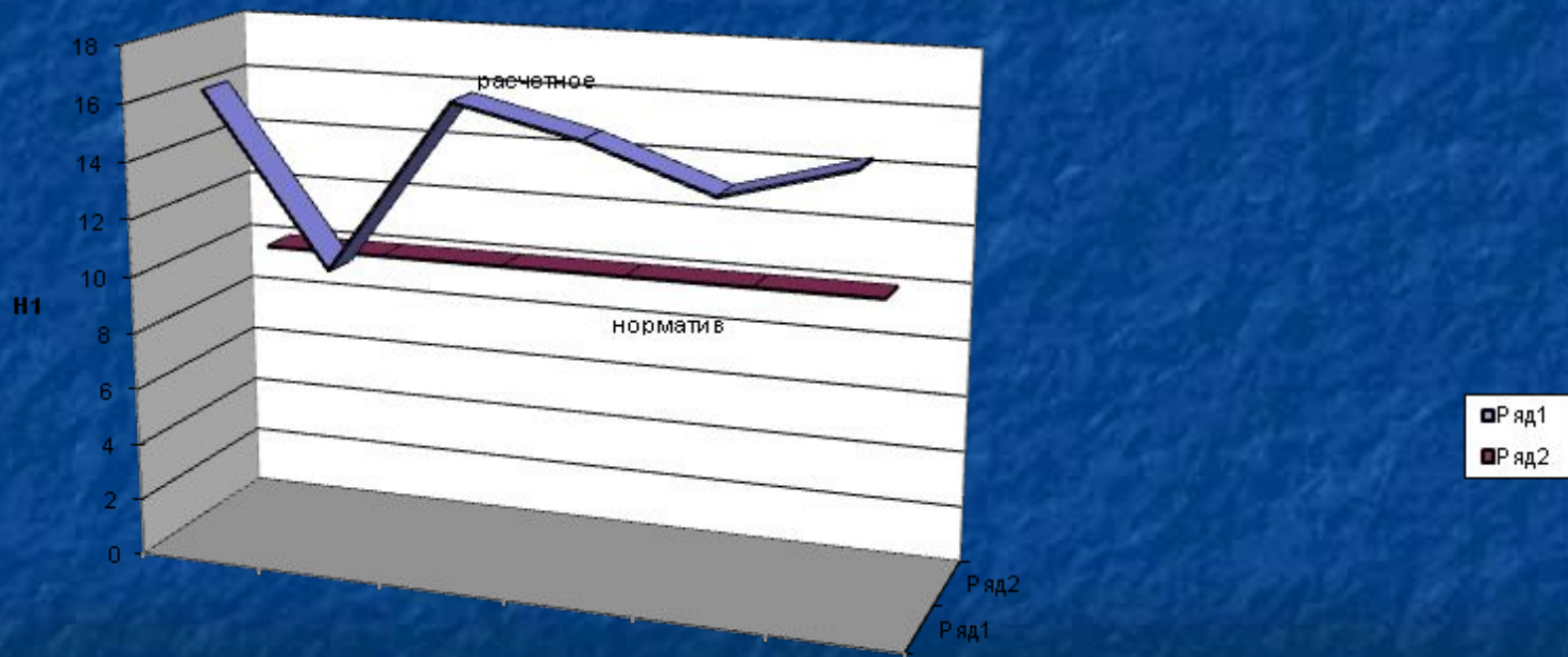
Н5	01.01.2009	01.01.2010	01.01.2011	01.01.2012	01.01.2013	01.01.2014
расчетное	44,7	42,9	38,8	37,1	28,1	28,2
норматив	20	20	20	20	20	20



Динамика норматива Н5 ОАО АКБ «ЮГРА»

	01.01.2009	01.01.2010	01.01.2011	01.01.2012	01.01.2013	01.01.2014
Н1	16,4	10,5	16,5	15,5	14	15,2
расчетное	16,4	10,5	16,5	15,5	14	15,2
норматив	10	10	10	10	10	10

Норматив достаточности капитала, % min



**Поставленные задачи
выполнены в полном объеме.
Цель дипломной
работы достигнута.**

Спасибо за внимание!