

Валовий борг держави

БК -21 любить макроекономіку

- Державним внутрішнім боргом України є строкові боргові зобов'язання уряду України у грошовій формі. Державний внутрішній борг гарантується всім майном, що перебуває у загальнодержавній власності.*



ЕК -21 любить макоекономіку

Державний зовнішній борг — це боргові зобов'язання держави перед нерезидентами щодо повернення позичених коштів (основна сума боргу) та відсотків за ними.

Прямий державний борг — це борг, що відображає обсяги позичених ресурсів, які надійшли в розпорядження уряду країни.

Умовний (гарантований) державний борг — це зобов'язання держави як гаранта повернення ресурсів кредитору в разі неплатоспроможності позичальника.



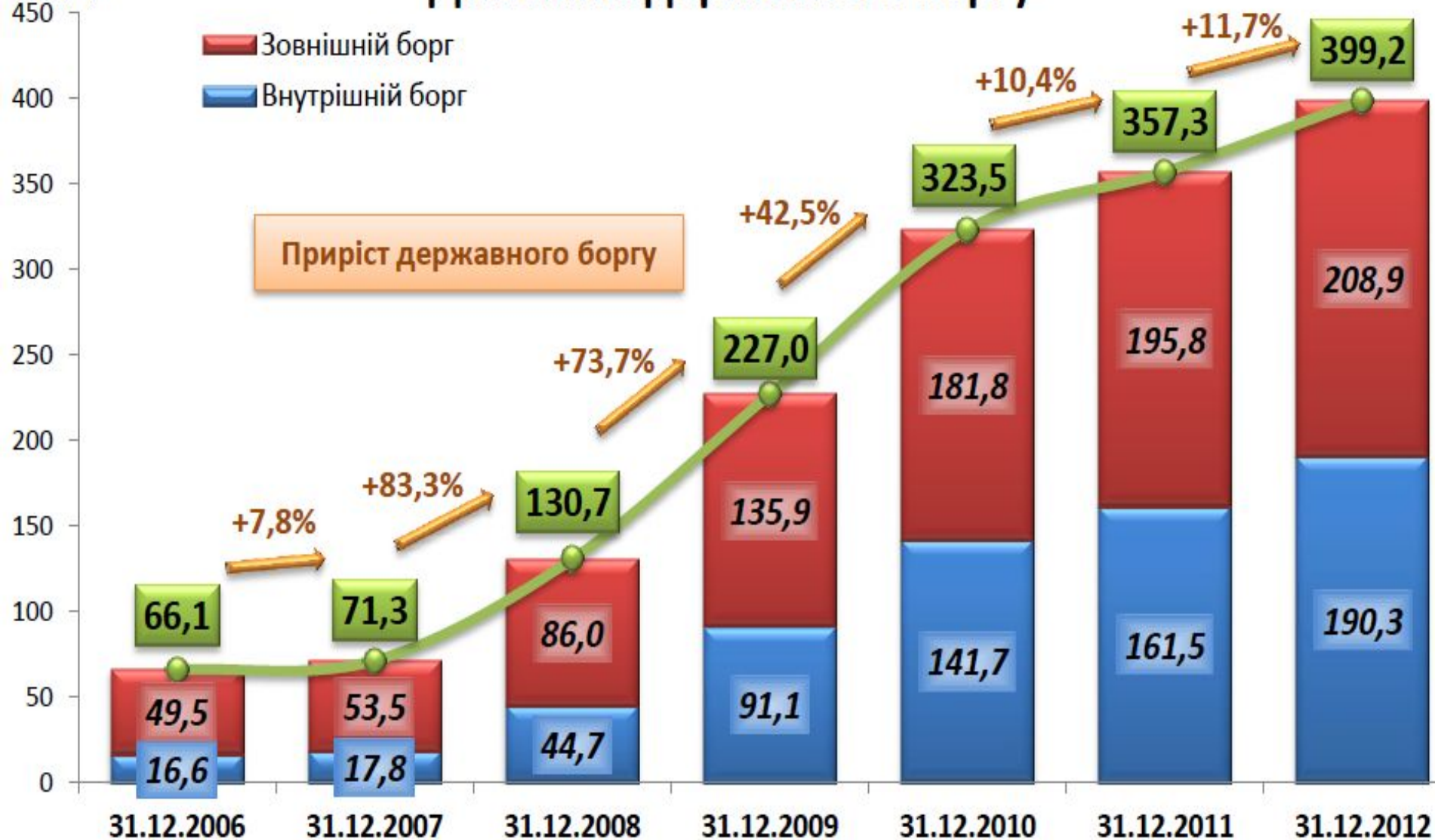
Державний та гарантований державою борг України за станом на 31.12.2012

млрд. од.

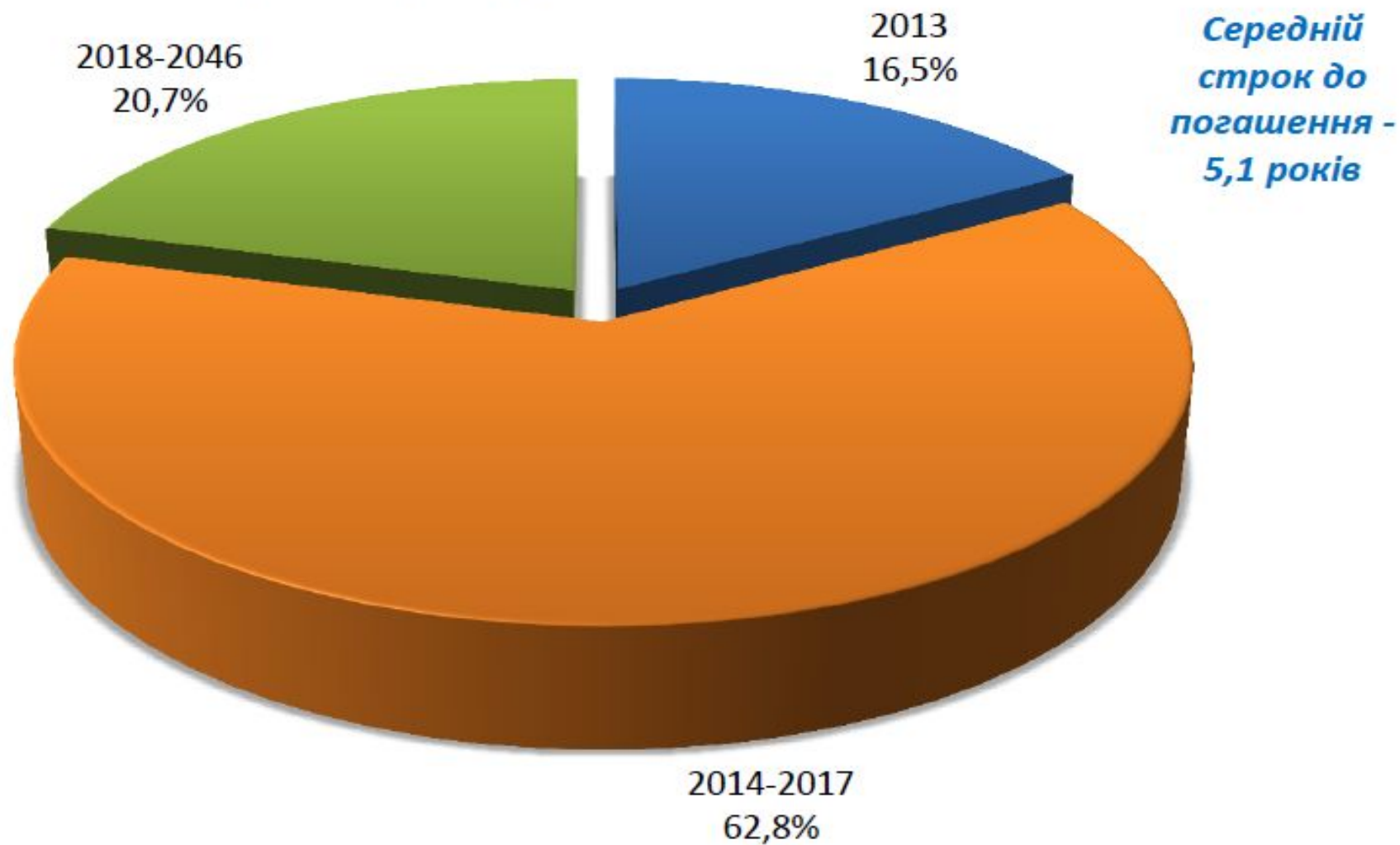
	дол. США	грн.	%
Загальна сума державного та гарантованого державою боргу	64,50	515,51	100,0%
Державний борг	49,95	399,22	77,4%
Внутрішній борг	23,81	190,30	36,9%
1. Заборгованість перед юридичними особами	23,43	187,26	36,3%
2. Заборгованість перед банківськими установами	0,38	3,04	0,6%
Зовнішній борг	26,14	208,92	40,5%
1. Заборгованість за позиками, наданими міжнародними фінансовими організаціями	10,02	80,10	15,5%
2. Заборгованість за позиками, наданими закордонними органами управління	1,14	9,10	1,8%
3. Заборгованість за позиками, наданими іноземними комерційними банками	0,00	0,00	0,0%
4. Заборгованість, не віднесена до інших категорій	14,98	119,72	23,2%
Гарантований державою борг	14,55	116,29	22,6%
Внутрішній борг	2,03	16,21	3,1%
1. Заборгованість перед юридичними особами	1,25	9,97	1,9%
2. Заборгованість перед банківськими установами	0,78	6,24	1,2%
3. Заборгованість, не віднесена до інших категорій	0,00	0,00	0,0%
Зовнішній борг	12,52	100,08	19,4%
1. Заборгованість за позиками, наданими міжнародними фінансовими організаціями	5,07	40,56	7,9%
2. Заборгованість за позиками, наданими закордонними органами управління	0,25	1,98	0,4%
3. Заборгованість за позиками, наданими іноземними комерційними банками	3,22	25,78	5,0%
4. Заборгованість, не віднесена до інших категорій	3,97	31,77	6,2%

Динаміка державного боргу

млрд. грн.

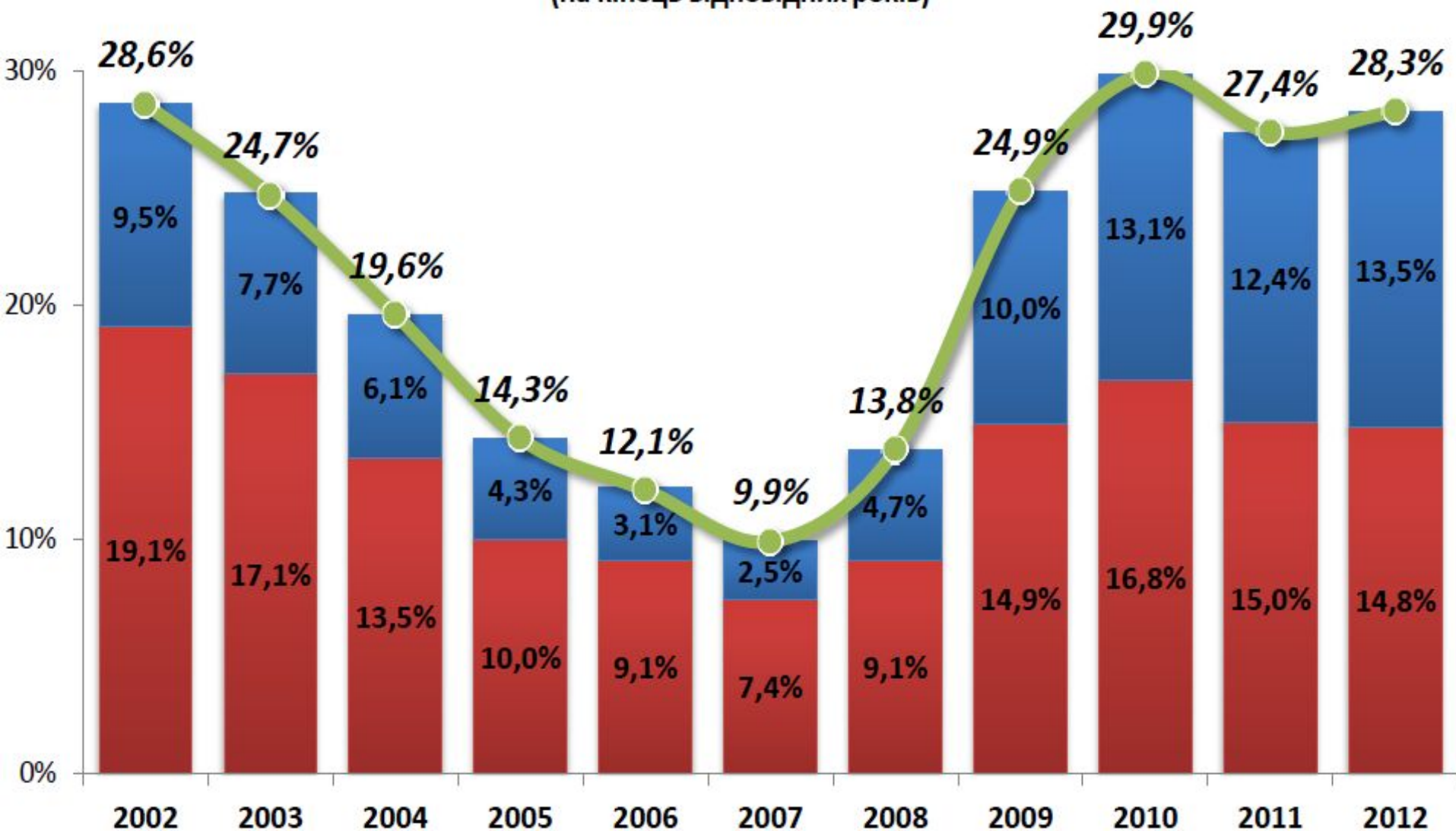


Структура державного боргу станом на 31.12.2012 в розмірі термінів погашення



Відношення державного боргу України до валового внутрішнього продукту

(на кінець відповідних років)



млрд. грн. **Динаміка державного та гарантованого державою боргу**



Відношення державного та гарантованого державою боргу України до валового внутрішнього продукту (на кінець відповідних років)

