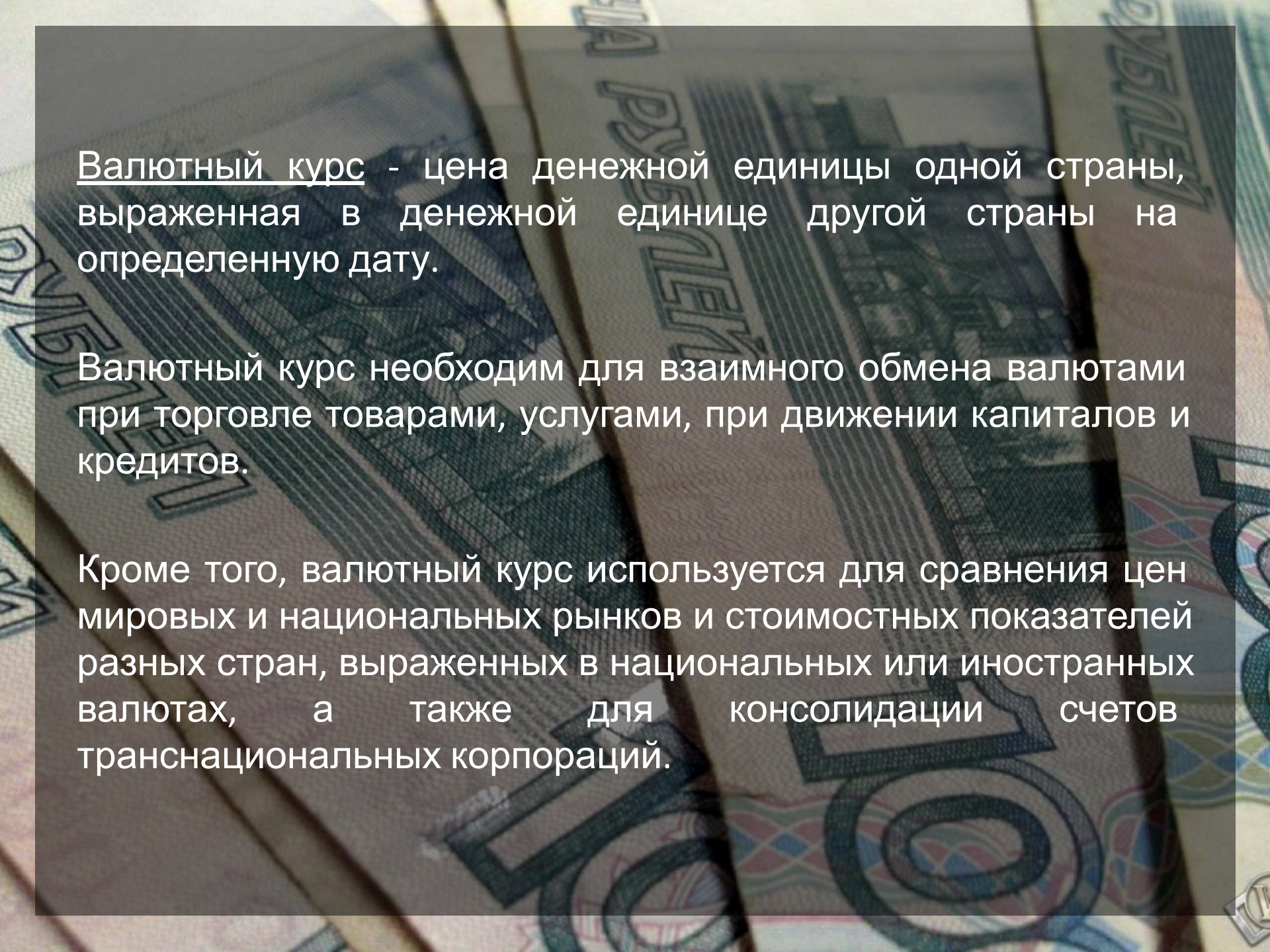


The background of the image consists of several Russian ruble banknotes, including 100 and 500 ruble denominations, arranged in a slightly overlapping, diagonal pattern. The text "РУБЛЕЙ" (Rubles) is visible on the notes. A semi-transparent dark grey rectangular box is centered over the image, containing the title text.

# Валютный курс рубля

The background of the slide features a close-up, slightly blurred image of several Russian ruble banknotes. The notes are oriented vertically, with the word 'РУБЛЕВ' (Rubles) visible in large, stylized Cyrillic letters. The colors of the notes include shades of green, blue, and brown. The lighting is soft, highlighting the texture of the paper and the intricate patterns of the currency.

Валютный курс - цена денежной единицы одной страны, выраженная в денежной единице другой страны на определенную дату.

Валютный курс необходим для взаимного обмена валютами при торговле товарами, услугами, при движении капиталов и кредитов.

Кроме того, валютный курс используется для сравнения цен мировых и национальных рынков и стоимостных показателей разных стран, выраженных в национальных или иностранных валютах, а также для консолидации счетов транснациональных корпораций.

# Валютный курс зависит от:

спроса и предложения валюты

соотносительных темпов инфляции в различных странах

состояния и развития платежного баланса страны

ускорения или задержки международных платежей

состояния национального финансового рынка

регулирования со стороны государства

валютных ограничений

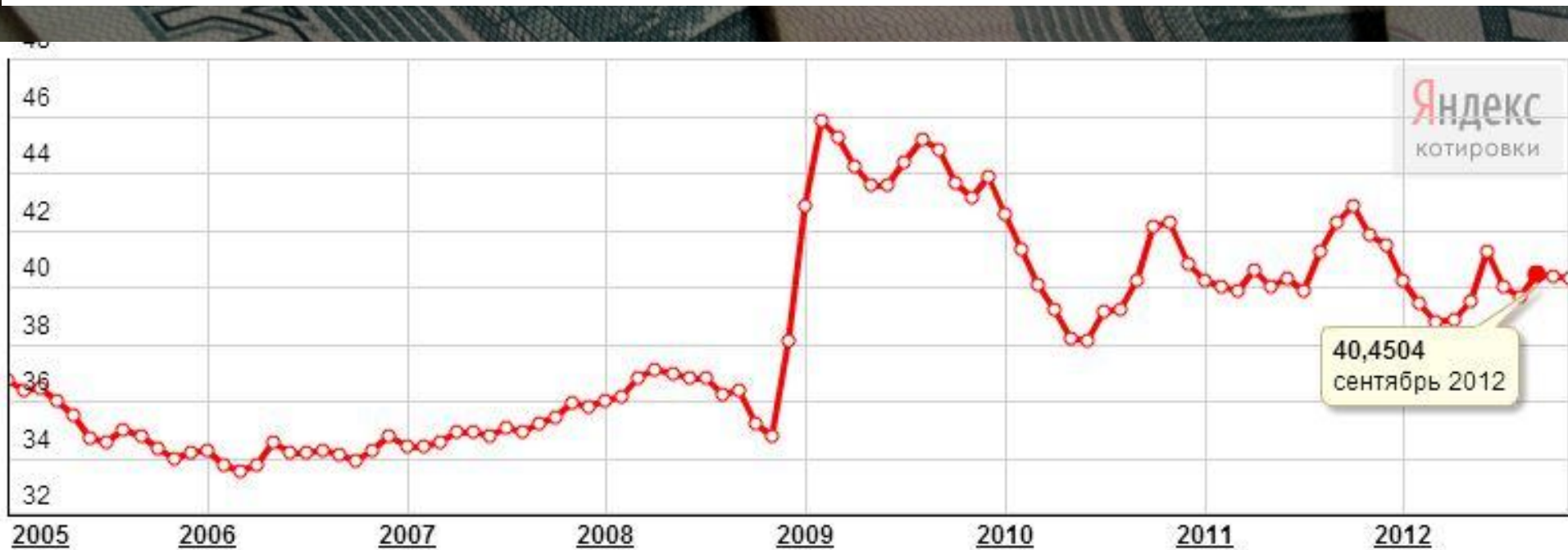
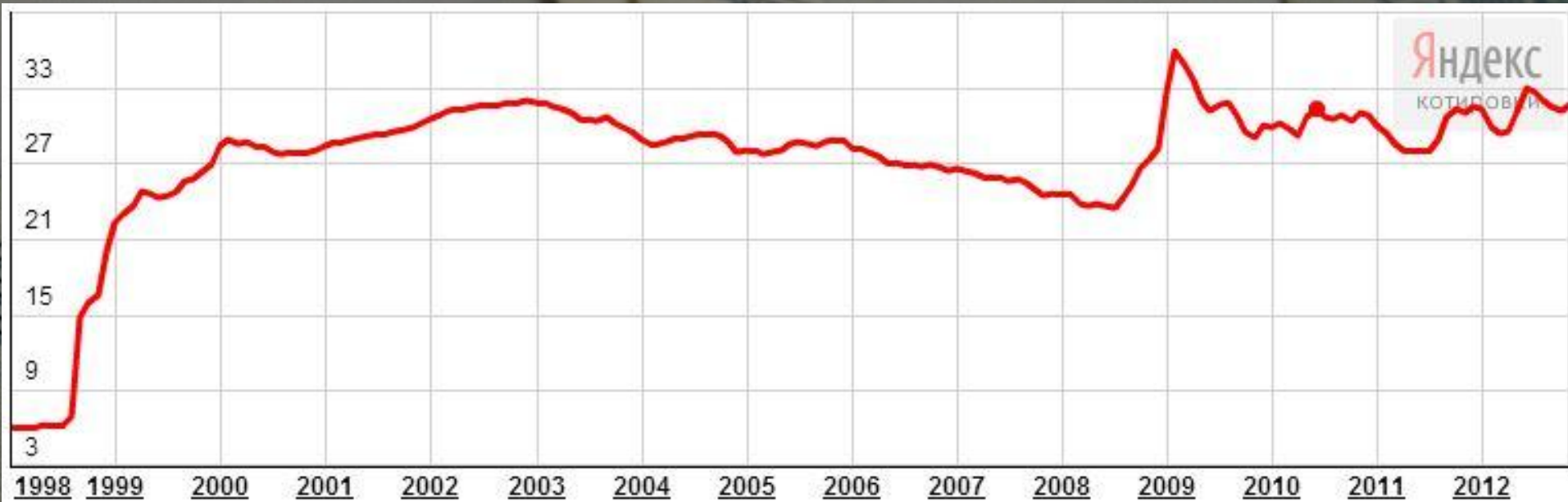
# Динамика валютного курса рубля по отношению к доллару и евро

<u>Дата</u>	<u>Курс доллара (руб.)</u>	<u>Курс евро (руб.)</u>	<u>Этапы изменения валютного курса в Российской Федерации в период 1991-2008 гг.</u>
01.01.1992	125,26	-	<b>1 этап</b> Стабильный рост доллара Использование ЦБ множественной системы курсообразования
01.01.1993	417,00	-	
01.01.1994	1259,00	-	
01.01.1995	3623,00	-	
01.01.1996	4661,00	-	
01.01.1997	5560,00	-	
01.01.1998	5,96	-	
18.08.1998	6,43	-	
01.10.1998	15,90	-	
01.01.1999	20,65	-	<b>3 этап</b> Стабильные темпы роста курса доллара
01.01.2000	27,00	-	
01.01.2001	28,16	-	<b>4 этап</b> Введение единой европейской валюты Введение Единой торговой сессии российских межбанковских валютных бирж
01.01.2002	30,13	26,61	
01.01.2003	31,78	33,27	
01.01.2004	29,45	37,09	
01.01.2005	27,74	37,84	
01.01.2006	28,48	34,04	
01.01.2007	26,44	34,48	
01.01.2008	24,43	35,97	
01.01.2009	32,49	42,85	
01.01.2010	29,83	42,57	
01.01.2011	29,98	40,24	
01.01.2012	31,18	40,25	
23.11.2012	31,15	40,02	Источник: Банк России <a href="http://www.cbr.ru/">http://www.cbr.ru/</a>

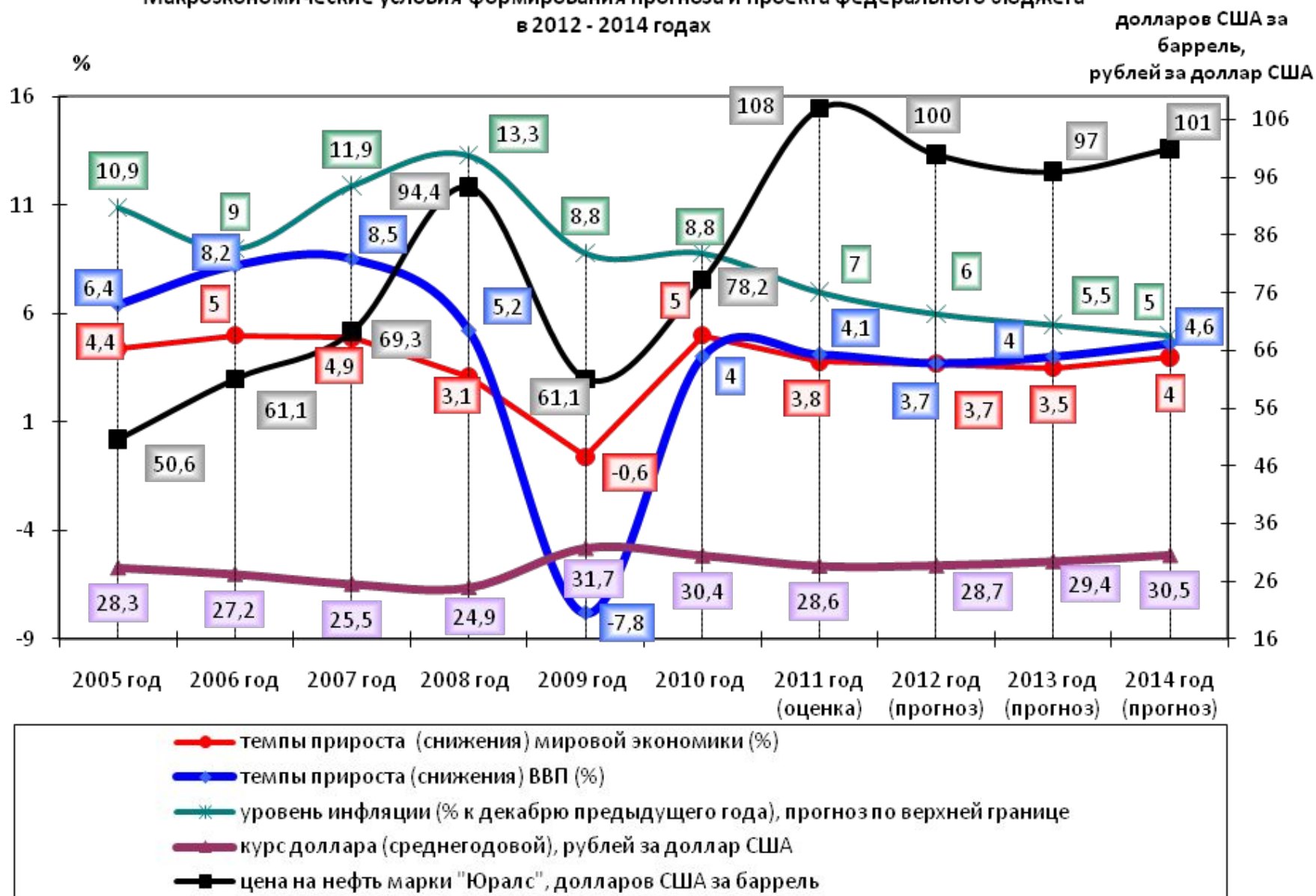
# Динамика структуры бивалютной корзины

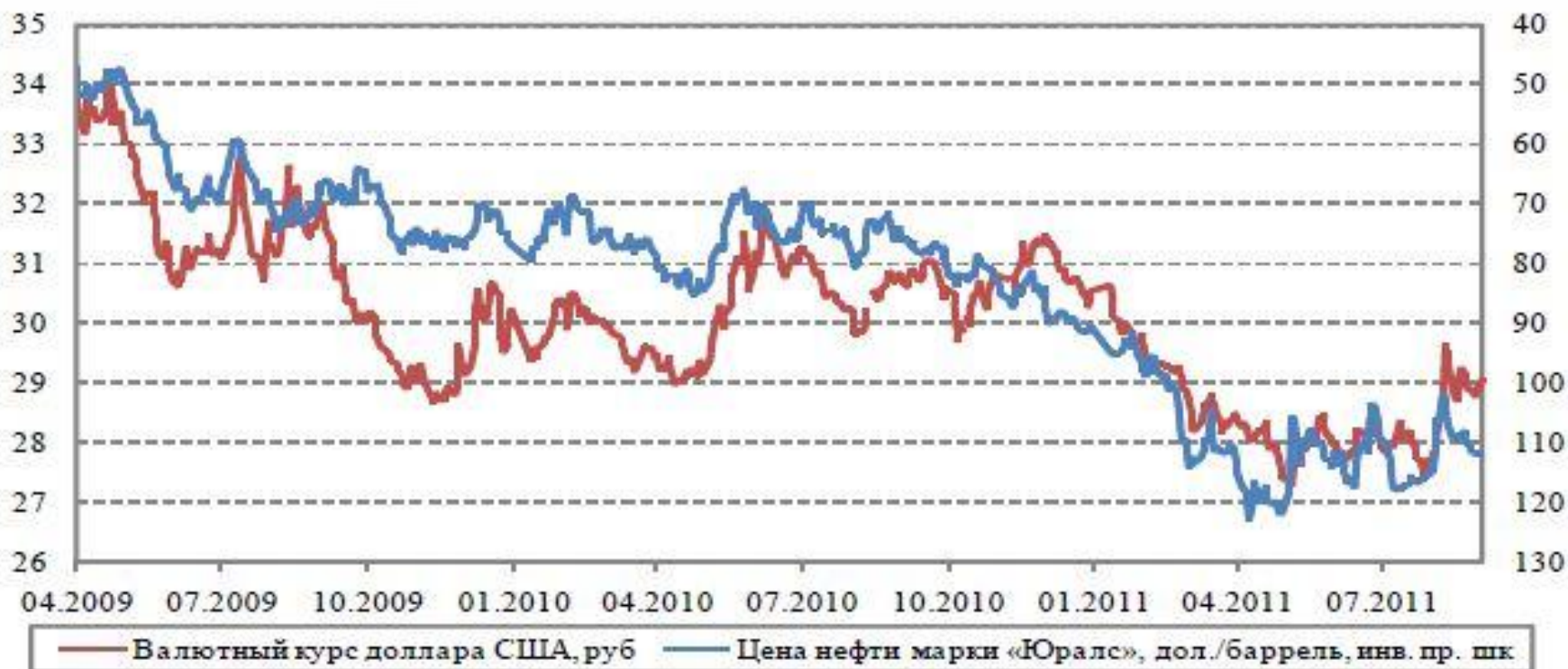
<u>Дата</u>	<u>Доля доллара в общем объеме бивалютной корзины</u>	<u>Доля евро в общем объеме бивалютной корзины</u>
01.02.2005	0,9	0,1
15.03.2005	0,8	0,2
16.05.2005	0,7	0,3
01.08.2005	0,65	0,35
02.12.2005	0,6	0,4
08.02.2007	0,55	0,45

Источник: Банк России <http://www.cbr.ru/>



## Макроэкономические условия формирования прогноза и проекта федерального бюджета в 2012 - 2014 годах





Источник: данные ММВБ, Блумберг.

Рис. 1. Зависимость обменного курса рубля к доллару США от динамики цены на нефть марки «Юралс»