

Doing Business 2008

Ведение Бизнеса в 2007-2008 годах

Презентация основных результатов



THE WORLD BANK



IFC | International
Finance Corporation
World Bank Group

Душанбе, 4 декабря 2007г.

- **Ведение бизнеса: глобальная картина и рейтинг Таджикистана**
- Упор на конкретные индикаторы
- Ведение бизнеса в Центральной Азии: следующие шаги

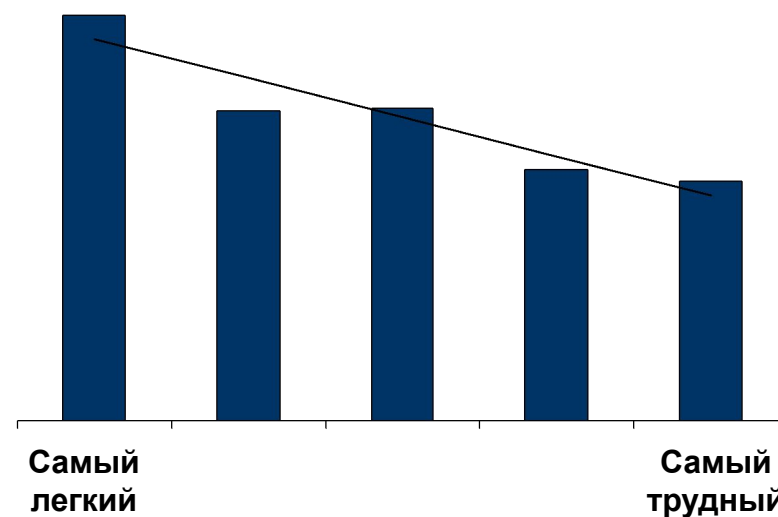
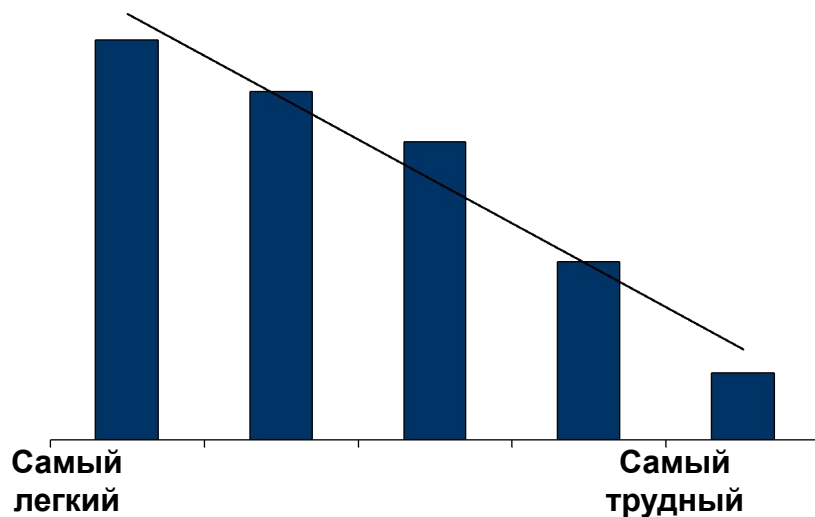
Основные факты по отчету

Проект по ведению бизнеса дает объективную оценку мер по регулированию бизнеса и применению нормативно-правовых актов в 178 странах с использованием экспертного мнения.

- Ежегодный отчет по оценке экономических условий во всем мире
- Начат в 2003 году с охватом 5 индикаторов и более 130 стран
- В 2007 году Ведение бизнеса охватывает 10 индикаторов и 178 стран по всему миру
- С 2003 года данный отчет послужил стимулом для более 120 реформ в регулировании предпринимательской деятельности
- Бестселлер среди отчетов Группы Всемирного банка
- Общедоступная через интернет всеобъемлющая база данных – наиболее часто посещаемый среди сайтов группы Всемирного банка

Плотность бизнеса
(число
регистрированных фирм
на душу населения)

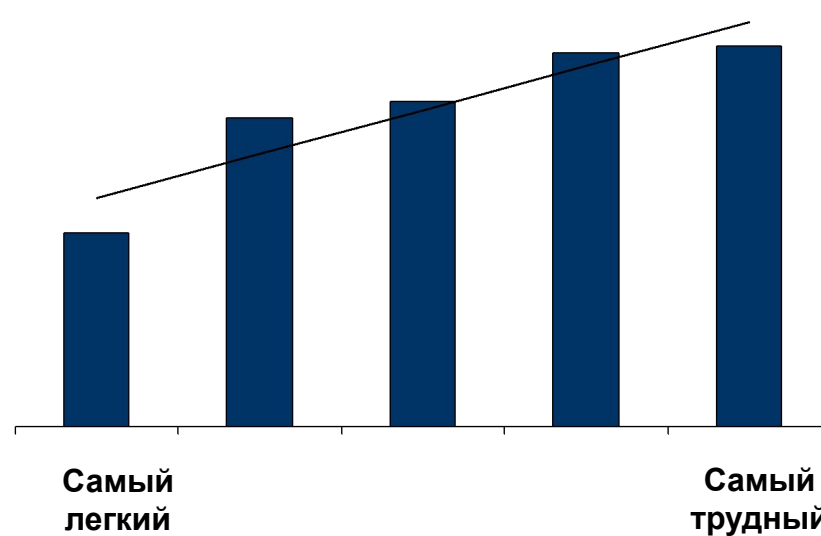
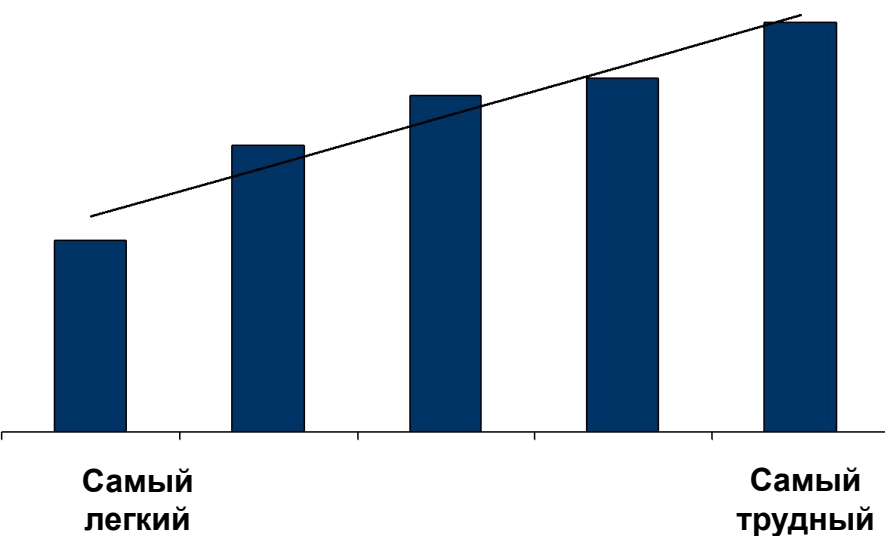
Начало
предпринимательской
деятельности
(новые фирмы в % от
зарегистрированных
фирм)



Рейтинг стран определяется легкостью ведения бизнеса, по квилтилям

Неформальный сектор (% ВВП)

Безработица (% рабочей силы)



Рейтинг стран определяется по легкости ведения бизнеса, по квилтиям

Источник: база данных *Ведение бизнеса*, ИМР (индикаторы мирового развития)

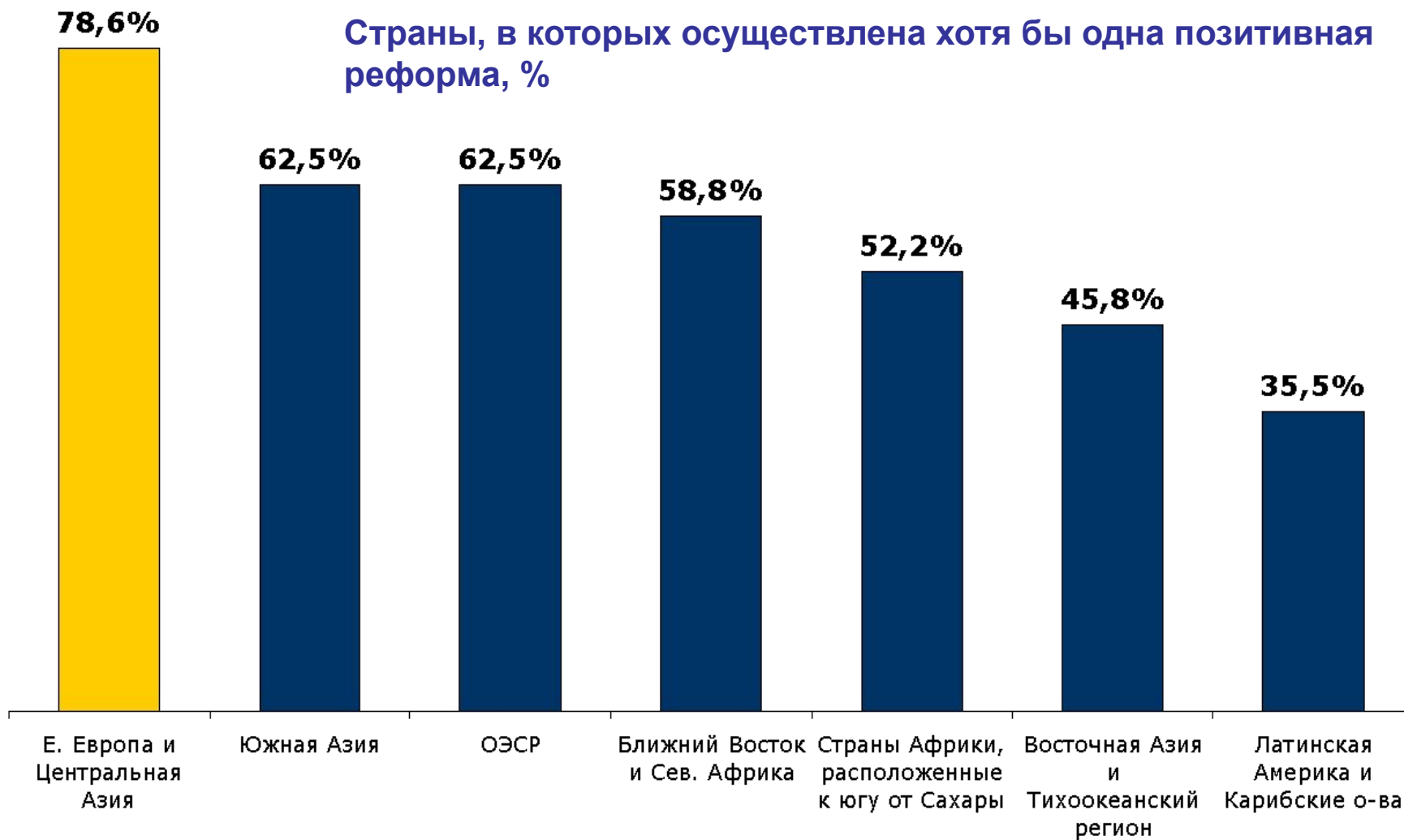
Первые 30

1. Сингапур
2. Новая Зеландия
3. Соединенные Штаты
4. Гонконг, Китай
5. Дания
6. Великобритания
7. Канада
8. Ирландия
9. Австралия
10. Исландия
11. Норвегия
12. Япония
13. Финляндия
14. Швеция
15. Таиланд
16. Швейцария
17. **Эстония**
18. **Грузия**
19. Бельгия
20. Германия
21. Нидерланды
22. **Латвия**
23. Саудовская Аравия
24. Малайзия
25. Австрия
26. **Литва**
27. Пуэрто Рико
28. Маврикий
29. Израиль
30. Корея

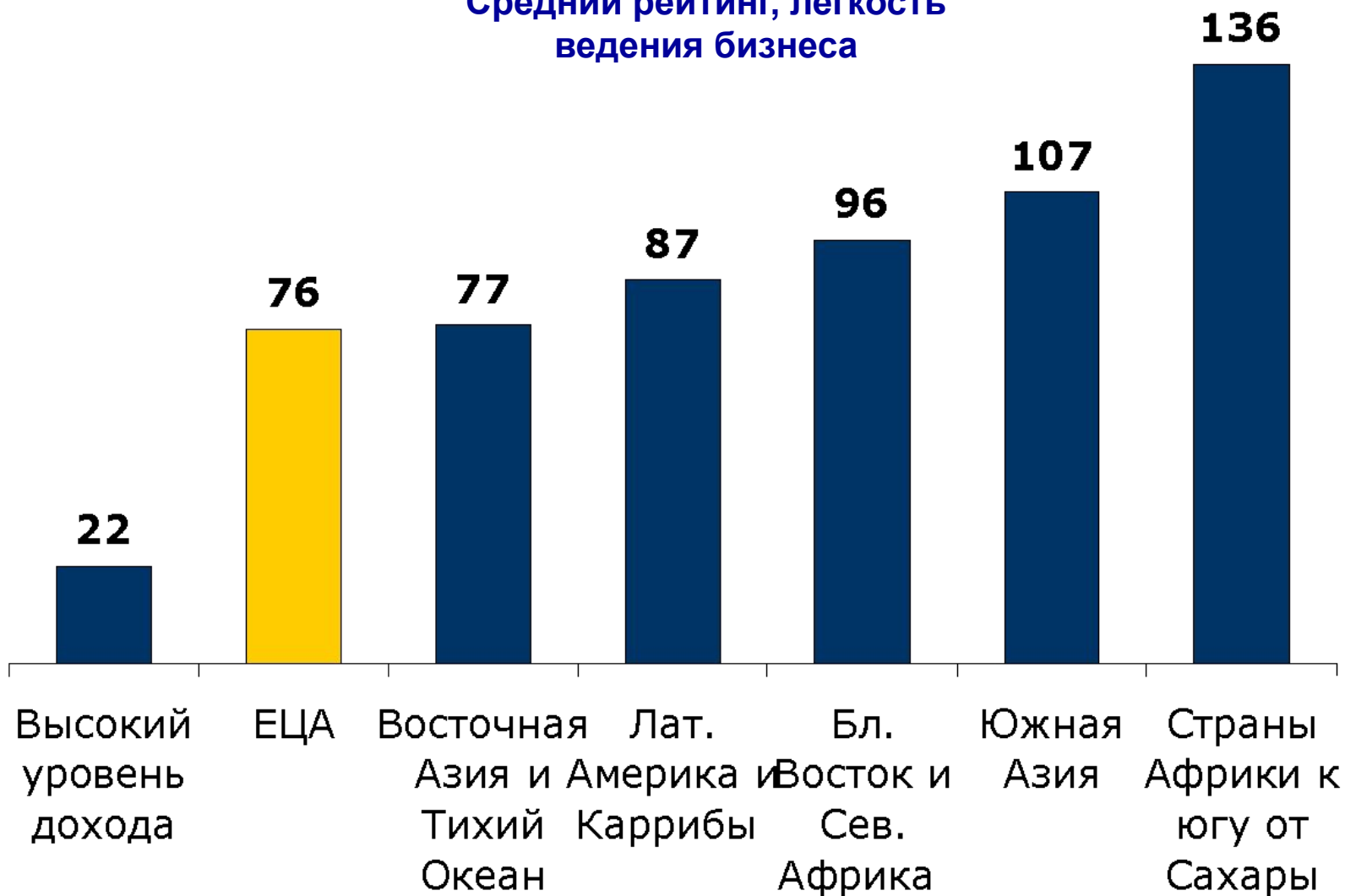
Последние 30

149. Гаити
150. Руанда
151. Бенин
152. Зимбабве
153. **Таджикистан**
154. Камерун
155. Кот-д'Ивуар
156. Того
157. Мали
158. Мавритания
159. Афганистан
160. Сьерра-Леоне
161. Буркина Фасо
162. Сенегал
163. Гвинея
164. Сан Томе и Принсипи
165. Лаосская НДР
166. Экваториальная Гвинея
167. Ангола
168. Восточный Тимор
169. Нигер
170. Либерия
171. Эритрея
172. Венесуэла
173. Чад
174. Бурунди
175. Гвинея-Биссау
176. Республика Конго
177. Центрально-Африканская Республика
178. Демократическая Республика Конго

Страны, в которых осуществлена хотя бы одна позитивная реформа, %



**Средний рейтинг, легкость
ведения бизнеса**





Количество реформ по индикаторам



- Ведение бизнеса: глобальная картина и рейтинг Таджикистана
- **Упор на конкретные индикаторы**
- Ведение бизнеса в Центральной Азии: следующие шаги

Сферы благоприятствования ведению бизнеса

Начало бизнеса

Лицензирование

Внешняя
торговля

Оплата налогов

Доступ к финансам

Получение
кредитов

Регистрация
имущества

Правовая система

Защита инвесторов

Исполнение
контрактов

Найм работников

Закрытие бизнеса

Показатели Ведения бизнеса связаны с развитием частного сектора

Сферы
благоприятств.
ведению бизнеса

Доступ к
финансам

Правовая
система

Легкость...	Рейтинг ведения бизнеса 2008 г.	Рейтинг ведения бизнеса 2007г.	Изменения в рейтинге
Начало бизнеса	161	171	+10
Лицензирование	166	163	-3
Приграничная торговля	176	175	-1
Оплата налогов	155	153	-2
Получение кредитов	135	132	-3
Регистрация имущества	43	40	-3
Защита инвесторов	176	175	-1
Исполнение контрактов	23	23	0
Найм работников	125	126	+1
Закрытие бизнеса	99	102	+3

Общий
рейтинг
Таджикистана
по легкости
ведения
бизнеса – 153
среди 178
стран

Данный
показатель
представляет
теоретический
аспект нежели
реальную
практику

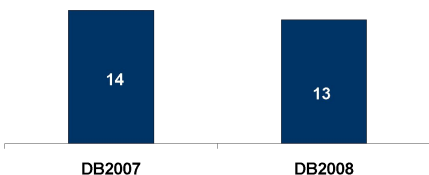
Снижение рейтинга по отдельным индикаторам вызвано:

- Добавлением трех стран в отчет *Ведение бизнеса 2008 г.*; и
- Улучшением регулирования в других странах, тогда как в Таджикистане не произошло никаких изменений; или
- Отражением в некоторых индикаторах ухудшения ситуации (например, возросли ставки налогов на 0,1%)

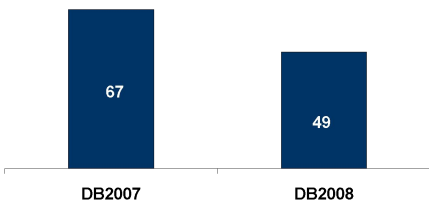
Благодаря реформам в лицензировании, начало бизнеса стало легче в Таджикистане

Таджикистан у еще многое предстоит сделать

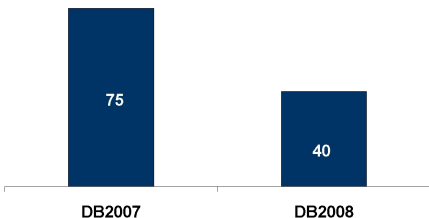
Кол-во процедур



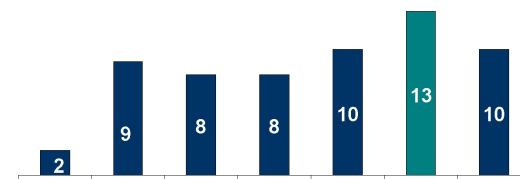
Сроки (дней)



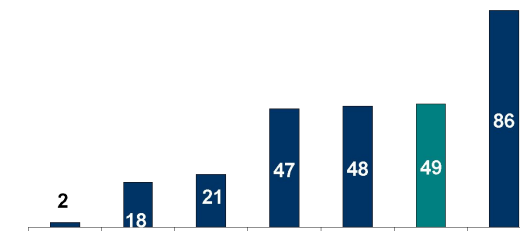
Стоимость (% дохода на душу населения)



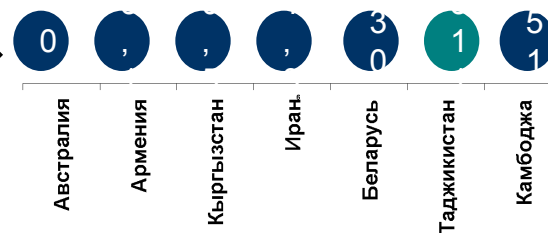
Процедуры



Сроки (дней)



Стоимость (% ВВП на душу населения)



Рейтинг



Методология ВБ охватывает весь процесс начала ведения бизнеса от гос. регистрации до фактического начала деятельности

В соответствии с исследованием бизнес среды глазами представителей малого и среднего предпринимательства, процесс государственной регистрации малых и средних компаний изменился незначительно, и требует существенного времени и денежных затрат

Малые и средние компании



Малые и средние компании проходят через 6 этапов гос. Регистрации. Регистрация в «одно окно» могла бы улучшить процесс регистрации

Источник: МФК, Деловая среда глазами представителей МСП, 2006 г.

Индикаторы по лицензированию отражают все процедуры для строительной компании для постройки стандартного складского помещения:

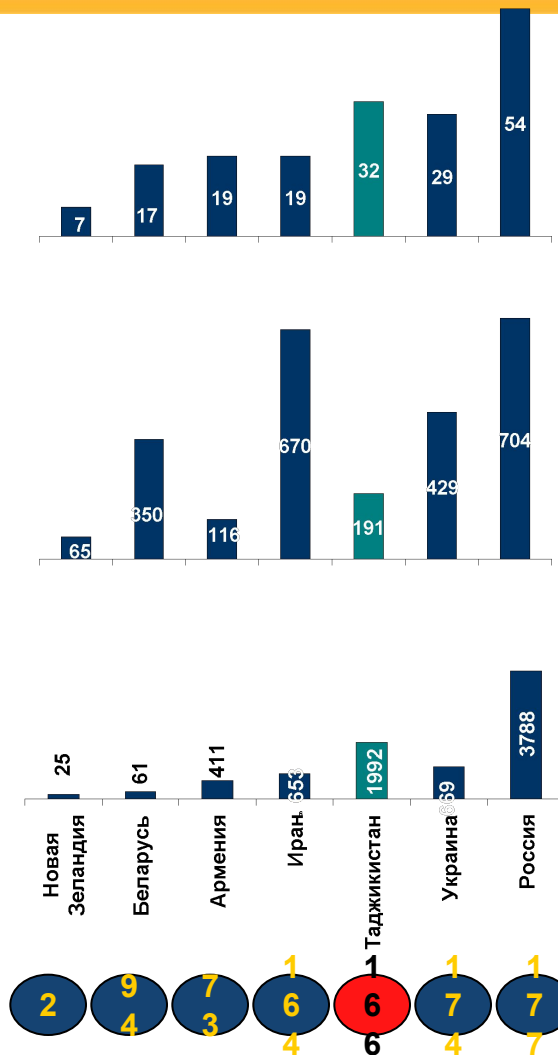
- получение всех требуемых РАЗРЕШЕНИЙ и лицензий;
- прохождение всех необходимых ИНСПЕКЦИЙ;
- Заполнение всех требуемых уведомлений;
- Представление всех необходимых документов

Процедуры

Сроки (дни)

Затраты (% от ВВП на душу населения)

Легкость лицензирования



ОСНОВНЫЕ ПРОБЛЕМЫ В ПОЛУЧЕНИИ ЛИЦЕНЗИЙ НА СТРОИТЕЛЬНЫЕ РАБОТЫ В ТАДЖИКИСТАНЕ:

- Необходимость получения разных разрешений и лицензий в разных гос. органах;
- Трудный доступ к информации о процедурах и расценках;
- Долгое рассмотрение заявок;
- Несоблюдение нового Закона «О лицензировании»

Разрешение

Документ, дающий право
заявителю заниматься
определенной деятельностью

Лицензия

Лицензии и
разрешения
являются двумя
альтернативным
и путями
регулирования
предпринимательской
деятельности

Проверки

Требования о
получении
разрешений
являются
основой для
проверок

Риск заключается в том, что если реформа процедур выдачи разрешений не будет осуществлена своевременно, это может подорвать все усилия в других сферах

В течение 2006–2007 гг. Таджикистан не сделал никаких изменений в части внешней торговли, что объясняет низкий рейтинг

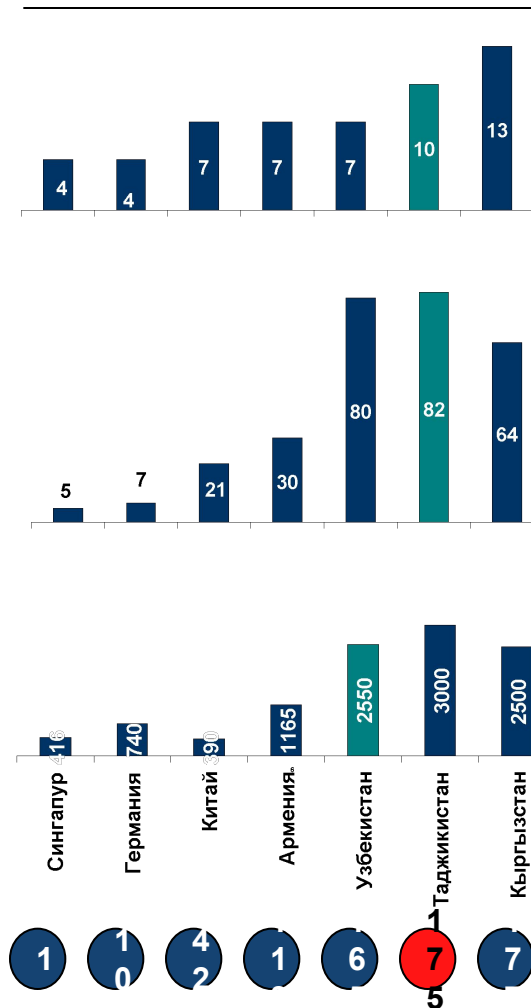
Документы

Сроки (дни)

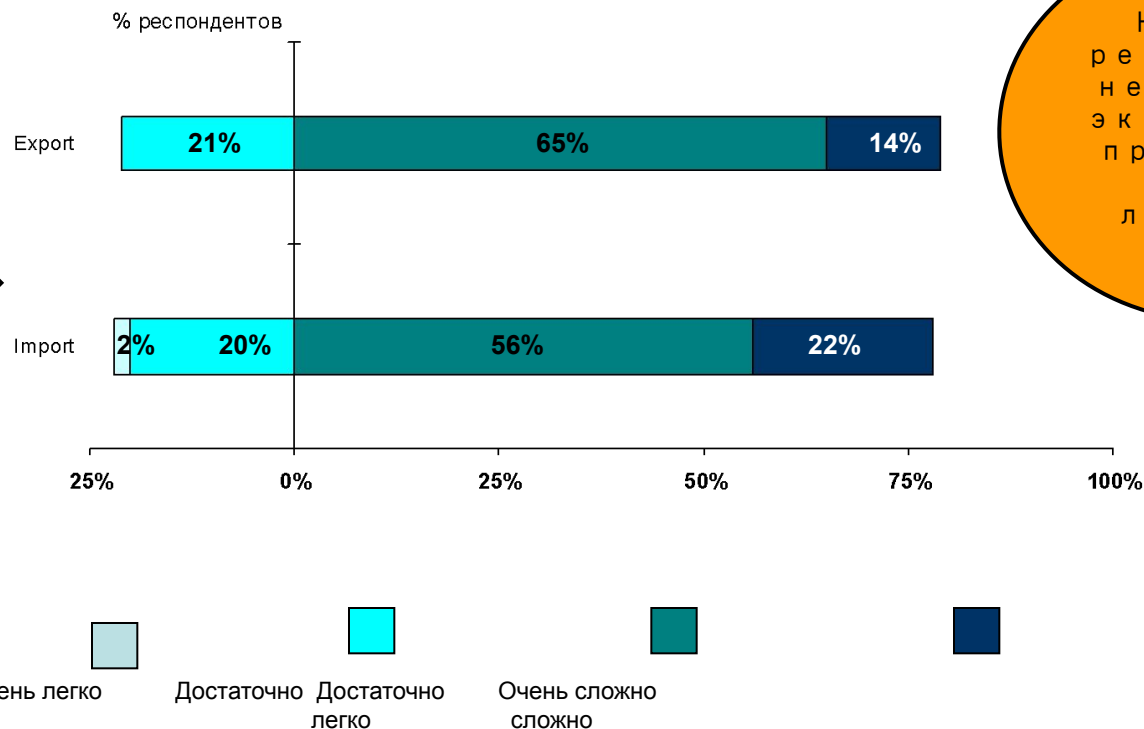
Стоимость, USD

Рейтинг

ЭКСПОРТ



Действующие процедуры сложны и непрозрачны

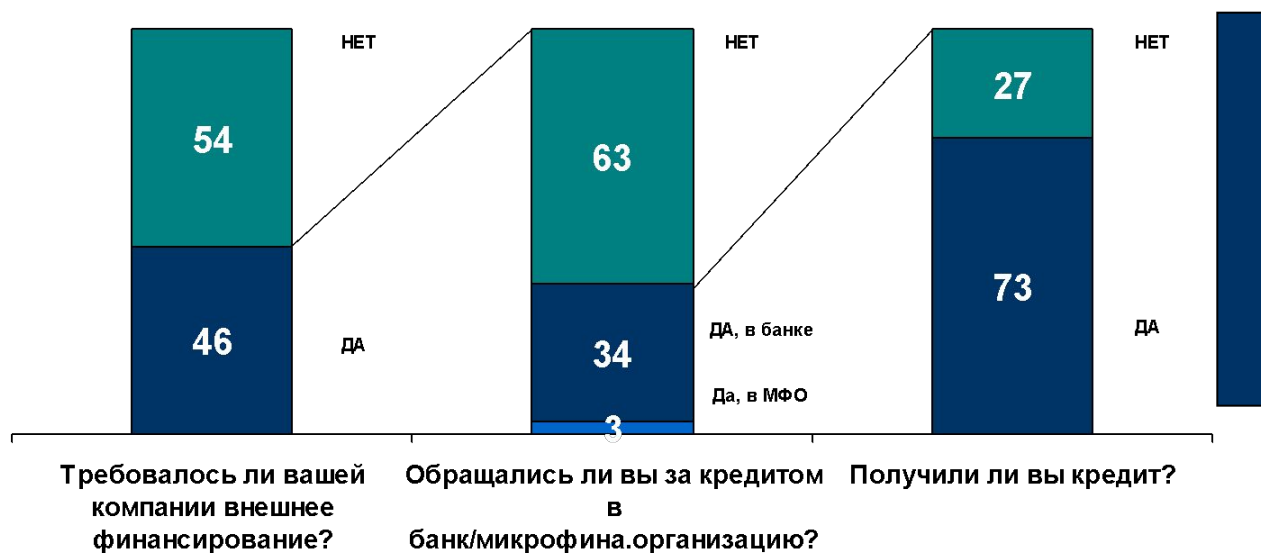


Ни один респондент не считает экспортные процедуры очень легкими!!!

Источник: МФК, Деловая среда глазами представителей МСП, 2006 г.

Индикаторы	Описание	Таджикистан	Восточная Европа и Центральная Азия
Индекс устойчивости юридического права	Степень защиты прав заемщиков и кредиторов при помощи законов о залоге и банкротстве	4	5.6
Индекс глубины кредитной информации	Правила, воздействующие на охват, доступность и качество кредитной информации	5	3.4
Охват государствен ным кредитным реестром	Кол-во частных лиц и фирм, перечисленных в открытом кредитном реестре	0	2.4 %
Охват частными кредитными бюро	Кол-во частных лиц и фирм, перечисленных в списке частных кредитных бюро	0	15. 4%
↑ и кредитных бюро, что			Таджикистан на 135 месте по легкости получения кредитов

Малые и средние предприятия



Одним из критических элементов для получения кредита

Источник: МФК, Деловая среда глазами представителей МСП, 2006 г.

Длительность

Предоставляемые кредиты краткосрочные, нет долгосрочного инвестирования

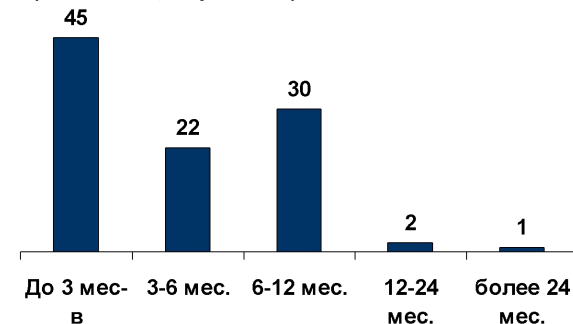
Процентные ставки

Процентные ставки все еще остаются очень высокими, что заставляет предпринимателей решать свои потребности за счет внутренних средств или других источников

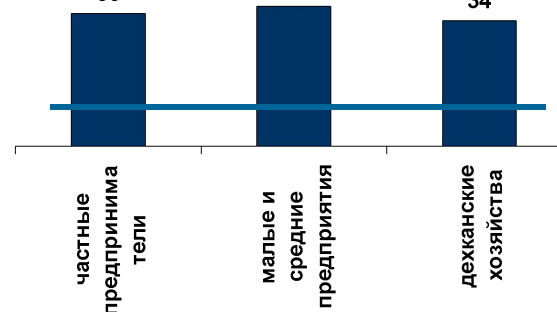
Залог

Залоговые требования очень высоки и их трудно выполнять (например, фермеры не могут закладывать свои права пользования землей)

% респондентов, получивших кредит

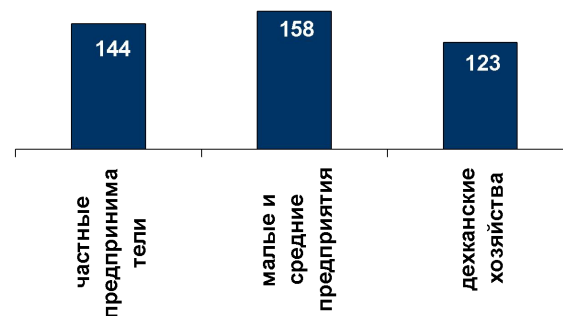


% в год



Средняя процентная ставка по депозитам -20%

% от суммы кредита



4 индикатора для оценки защиты инвесторов:

- Степень раскрытия
- Степень ответственности директора
- Легкость определения приемлемости акционеров
- Сила защиты инвесторов (среднее предыдущих 3х индексов)

Рейтинг по защите инвесторов...

Таджикистан

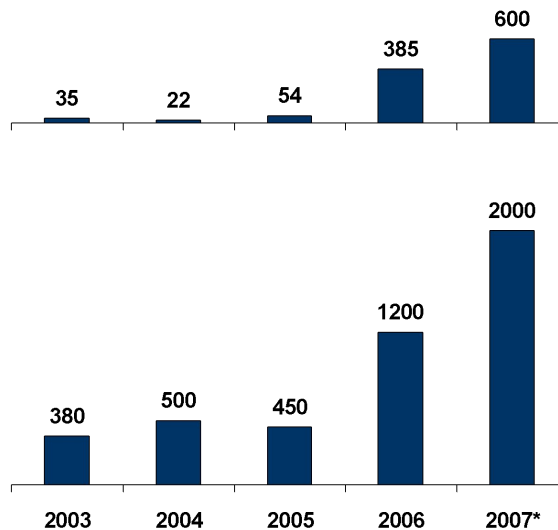
17
6

Грузия

33

...отражает ситуацию с ПИИ

Приток ПИИ, 2003-2007 гг.*, млн USD



* - Прогноз

Ожидаемые ПИИ на душу населения в 2007 г.

68US
D

454U
SD

Основные сферы для привлечения инвестиций

Для улучшения индекса защиты инвесторов Таджикистан необходимо далее работать в двух направлениях:

1. Улучшение инвестиционного климата, и
2. Научиться рекламировать страну.

Содействие работе инвесторов

Стимулирование инвесторов

Последующая поддержка инвесторов

Отстаивание мер политики

Эти сферы включают следующие шаги

Предоставление лучших и широких услуг клиентам является эффективным в период, когда Правительство завершает формулирование подходов к ПИИ.

Для содействия инвестициям следует использовать следующие инструменты:

- Адресное рассмотрение компаний
- Семинары по инвестициям
- Брошюры
- Прямая реклама и электронный маркетинг
- Посредничество
- Регулярная обратная связь с правительством об опыте внешних инвесторов по ведению бизнеса в Таджикистане и разработка эффективной программы по отстаиванию мер политики.
- Улучшение сохранения существующих инвесторов и нахождение новых инвестиций через расширение, реинвестиции или диверсификацию.
- Содействие позитивному восприятию Таджикистана за рубежом.

Ответственный орган должен укрепить репутацию государственного агентства «сбалансированным мнением» посредством отстаивания изменений в мерах политики, упорядочивающих и улучшающих инвестиционный климат, при этом защищая национальные интересы.

- Ведение бизнеса: глобальная ситуация и рейтинг Таджикистана
- Упор на конкретные индикаторы
- **Ведение бизнеса в Центральной Азии: следующие шаги**

Команда проекта
«Ведение бизнеса» в
сотрудничестве с IFC
PEP начала
региональное
исследование в
Центральной Азии и
охватывает следующие
индикаторы:

- Начало бизнеса
- Лицензирование
- Регистрация имущества
- Внешняя торговля

Охваченные страны

Казахстан

Кыргызская Республика

Таджикистан

Узбекистан

Охваченные города

- Астана
- Алматы
- Актобе
- Усть-Каменогорск

- Бишкек
- Ош

- Душанбе
- Худжанд

- Ташкент
- Фергана

Региональное
исследование
будет
завершено
к началу 2008 г.

Основные результаты

Региональное исследование по ведению бизнеса в Центральной Азии позволит понять ситуацию с административными барьерами

- **Определение передовой практики в регионе и возможность ее применения в странах региона**
- **Оценка институционального контекста в пределах региона (не географического положения)**