



# Влияние миграции на демографическое развитие стран


Подготовил студент 4 курса  
Специальность «Мировая экономика»  
Группа №9  
Юревич Павел



# Понятия:

- ? **Миграция** — перемещение людей между отдельными территориями, связанное с постоянной, временной или сезонной переменой места жительства.
  - ? **Демографическое развитие** - изменение численности населения и его структур в определенный период времени.
- 

# Из доклада ООН :

- ? Общее число мигрантов: 232 млн. человек или 3,2% всего населения Земли.
  - ? 35 млн - в возрасте до 20 лет.
  - ? 40 млн - в возрасте от 20 до 29 лет.
  - ? 157 млн – старше 30-ти лет.
- 

Миграции

Денежные переводы



Иммиграция



Миграции (млн чел.)

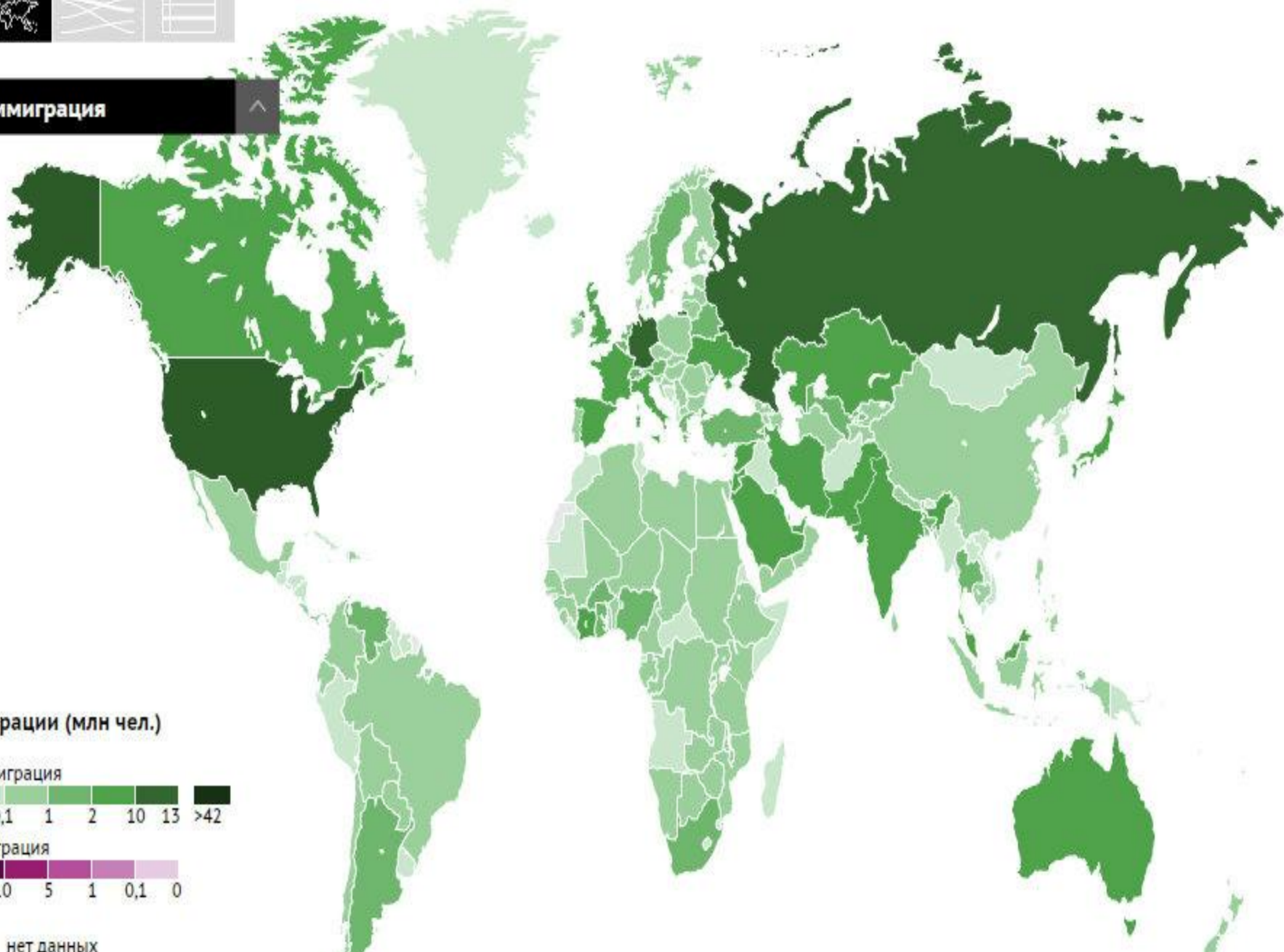
Иммиграция

0 0,1 1 2 10 13 >42

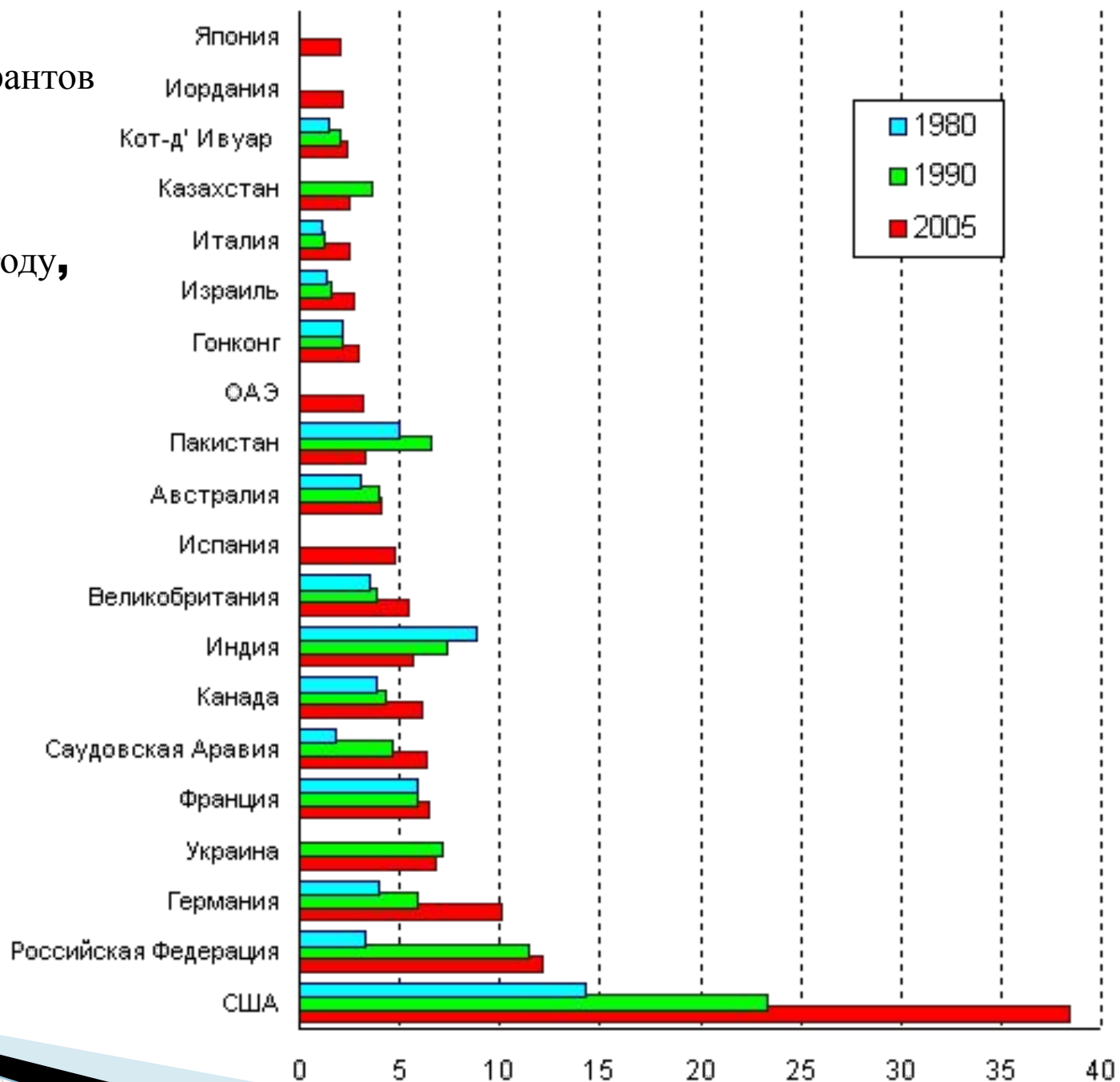
Эмиграция

12 10 5 1 0,1 0

нет данных



Численность иммигрантов  
в **20** странах мира с  
наибольшим числом  
международных  
мигрантов в **2005** году,  
млн. человек



**Распределение международных мигрантов по регионам происхождения (рождения, гражданства) и назначения (проживания), 2013 год, миллионов человек.**

<i>Регионы назначения</i>	Регионы происхождения								Удержание регионом назначения, %
	Африка	Азия	Европа	Латинская Америка**	Северная Америка**	Океания	Другое	Всего	
Африка	15,3	1,1	0,8	0,0	0,1	0,0	1,4	18,6	<b>82</b>
Азия	4,6	53,8	7,6	0,7	0,6	0,1	3,4	70,8	<b>76</b>
Европа	8,9	18,6	37,8	4,5	0,9	0,3	1,3	72,4	<b>52</b>
Латинская Америка*	0,0	0,3	1,2	5,4	1,3	0,0	0,2	8,5	<b>64</b>
Северная Америка**	2	15,7	7,9	25,9	1,2	0,3	0,0	53,1	<b>2</b>
Океания	0,5	2,9	3,1	0,1	0,2	1,1	0,1	7,9	<b>14</b>
Всего	31,3	92,5	58,4	36,7	4,3	1,9	6,4	231,5	
Удержание регионом происхождения, %	<b>49</b>	<b>58</b>	<b>65</b>	<b>15</b>	<b>28</b>	<b>58</b>			

# ОСНОВНЫЕ ПУТИ МИГРАНТОВ В ЕВРОПУ ЧЕРЕЗ СРЕДИЗЕМНОМОРЬЕ

**7,8** тыс.  
мигрантов в 2014 году

Западно-средиземноморские маршруты

**>250** тыс.  
нелегальных мигрантов пересекли Средиземное море в 2014 году

**3,5** тыс.  
погибли при попытках достичь Европы

**50,8** тыс. мигрантов

Восточно-средиземноморские маршруты

**5** тыс. мигрантов

Маршруты через Апулию и Калабрию (Италия)

**170,7** тыс.  
мигрантов

Центрально-средиземноморские маршруты



## КРУПНЕЙШИЕ КАТАСТРОФЫ С НЕЛЕГАЛАМИ ЗА ПОСЛЕДНИЕ ГОДЫ

19 апреля 2015 года  
у берегов Лампедузы

**800** чел. погибли

15 сентября 2014 года  
у берегов Мальты

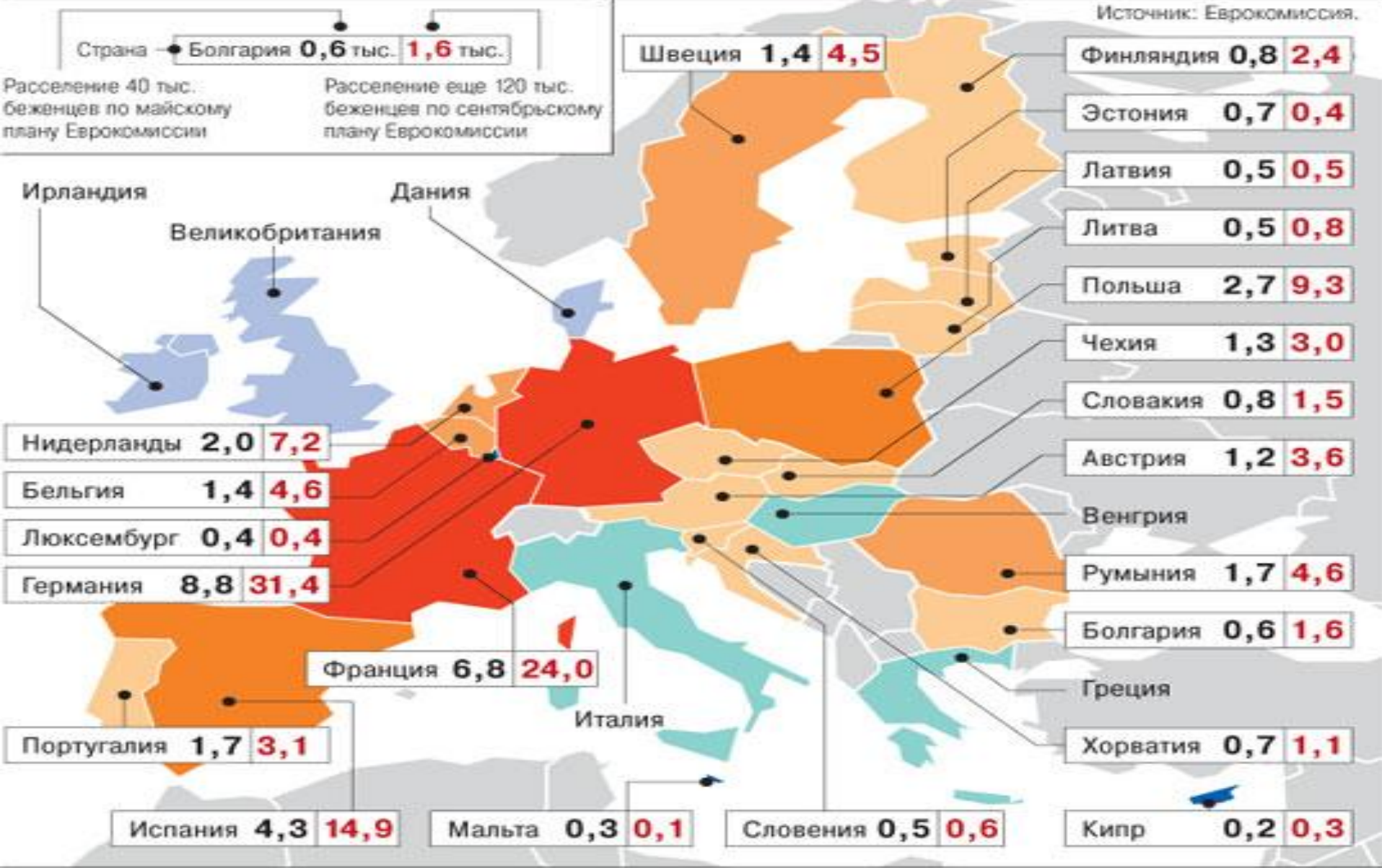
**500** чел. погибли

3 октября 2013 года  
у берегов Лампедузы

**366** чел. погибли

# КУДА ЕВРОКОМИССИЯ ПРЕДЛАГАЕТ РАССЕЛЯТЬ БЕЖЕНЦЕВ

Источник: Еврокомиссия.



ВСЕГО БЕЖЕНЦЕВ, КОТОРЫХ ДОЛЖНЫ ПРИНЯТЬ СТРАНЫ ЕС (ТЫС.)

● Более 20

● От 5 до 10

● Менее 1

● Страны ЕС, из которых переселяют беженцев

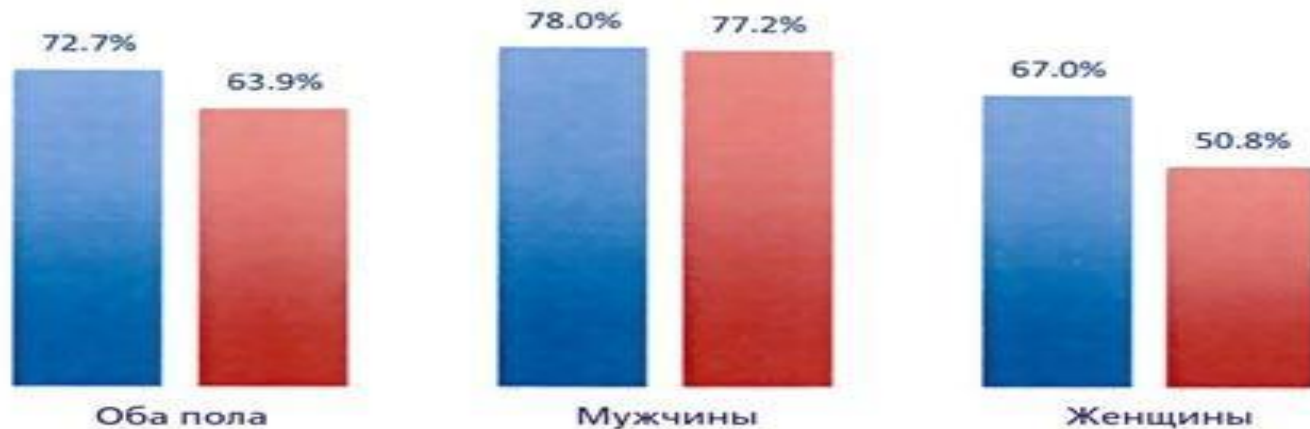
● Страны ЕС, которые не участвуют в плане расселения беженцев

● От 10 до 20

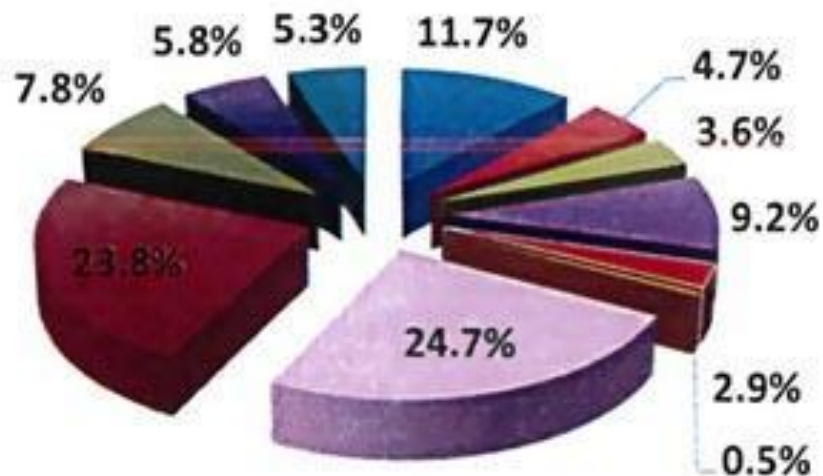
● От 1 до 5



Уровень участия в составе рабочей силы (%)




- Уровень участия в составе рабочей силы работников-мигрантов
- Уровень участия в составе рабочей силы работников-немигрантов



- Арабские государства
- Страны Центральной и Западной Азии
- Страны Восточной Азии
- Страны Латинской Америки и Карибского бассейна
- Страны Северной Африки
- Страны Северной Америки
- Страны Северной, Южной и Западной Европы
- Страны Южной Азии
- Страны Юго-Восточной Азии и Тихоокеанского региона

# Тенденции миграции, необходимые учитывать в 2016г.

- ? Ухудшение кризиса в области предоставления убежища в Европе .
  - ? Мигранты отправляют домой больше денег, чем раньше.
  - ? Число беженцев во всем мире достигает новых исторических уровней.
  - ? Больше количество женщин-мигрантов, чем мужчин.
  - ? Стирание расовых различий
- 

**Спасибо за внимание.**

