

ВНЕШНЯЯ ТОРГОВЛЯ БЕЛАРУСИ (инфографика)



ТОРГОВЫЙ БАЛАНС БЕЛАРУСИ

Сальдо внешней торговли товарами в республике в I полугодии 2012 года сложилось положительным:



Экспорт товаров:
январь-июнь 2012 года:
\$25,3 млрд. – плюс 33,7%

При этом экспорт товаров увеличился во все регионы:



в страны СНГ – на 20%
(в том числе в Россию – на 11,5%
в Казахстан – на 34,7%)

в другие страны – на 47,2%
(в том числе в страны Евросоюза – на 63,1%)

Возросли физические объемы поставок на экспорт:



грузовых автомобилей – на 42%



нефтепродуктов – на 40%



сельскохозяйственной техники – на 38%



молока и молочных продуктов – на 24%




шин – на 22%

ДИНАМИКА ВНЕШНЕЙ ТОРГОВЛИ БЕЛАРУСИ В 2015 году

Положительное сальдо внешней торговли товарами и услугами Беларуси за 2015 год составило \$205,7 млн*:



Источник: Национальный банк Республики Беларусь.

© Инфографика 

Национальная программа поддержки и развития экспорта

Совет Министров утвердил Национальную программу поддержки и развития экспорта Беларуси на 2016-2020 годы и дорожную карту мероприятий по ее реализации.

Цель - диверсифицировать и нарастить объемы экспорта к 2020 году в соотношении треть - треть - треть между рынками:



ЕАЭС



ЕС



ИНЫХ СТРАН, в том числе дальней дуги - Азии и Океании, Африки и Ближнего Востока, Латинской Америки

За пятилетие планируется увеличить экспорт:

товаров
и услуг

в **1,21-1,25**
РАЗА

товаров на новые рынки

с **5,8%**
в 2015 году до **10%**
в общем объеме экспорта
товаров в 2020 году

услуг

с **20,3%**
в 2015 году до **25%**
в общем объеме экспорта
товаров и услуг в 2020 году

В числе других
целевых
показателей:



превышение
темпов роста
экспорта над
импортом



поставка на экспорт
не менее 65%
произведенной
промышленной продукции

Программа предусматривает также продолжение работы по вступлению Беларуси в ВТО, другие направления интеграции экономики Беларуси в общемировое пространство.

ЭКСПОРТНЫЙ ПОТЕНЦИАЛ АПК

По итогам 2015 года Беларусь стала экспортером сливочного масла номер три в мире:



НА БЕЛАРУСЬ ПРИХОДИТСЯ ОКОЛО 5% МИРОВОЙ ТОРГОВЛИ МОЛОЧНЫМИ ПРОДУКТАМИ:

3 место	5 место	5 место
экспорт сухой сыворотки	экспорт сыра и творога	экспорт сухого обезжиренного молока



В 2015 году на экспорте мясо-молочной продукции страна заработала около \$6 млрд.

Объем сельскохозяйственного экспорта в первом квартале 2016 года:

экспорт мяса и продуктов мясopереработки	↑ на 20,2%*	молока и молочных продуктов	↑ на 18,7%
--	--------------------	-----------------------------	-------------------

* В натуральном выражении.

БЕЛАРУСЬ ЭКСПОРТИРОВАЛА:

молоко и молочную
продукцию

\$1 671,0 МЛН



мясо и мясные
субпродукты

\$654,9 МЛН



БЕЛАРУСЬ ИМПОРТИРОВАЛА:



нефть сырую, включая
газовый конденсат

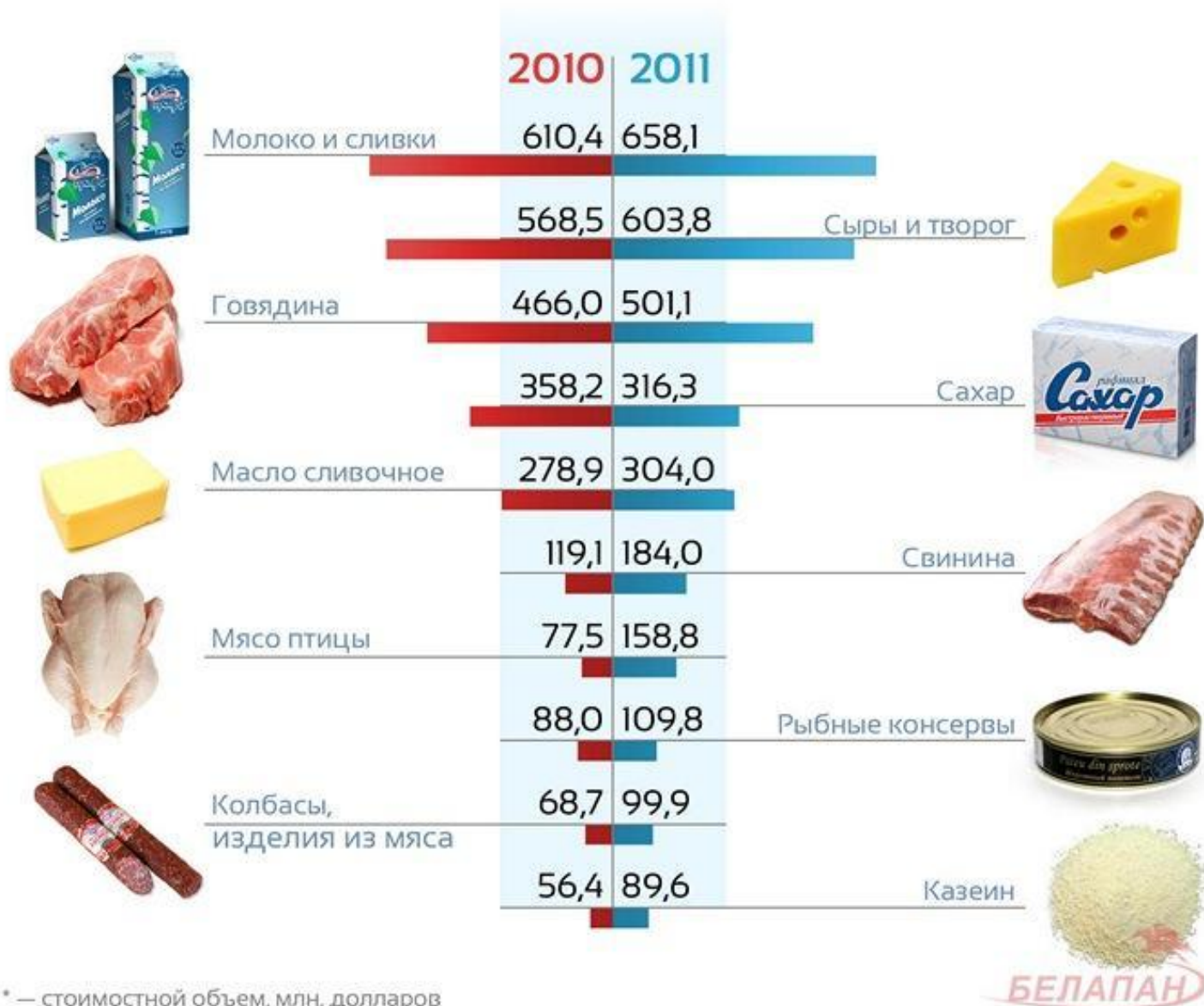
\$5 668,2 МЛН



природный газ

\$2 714,8 МЛН

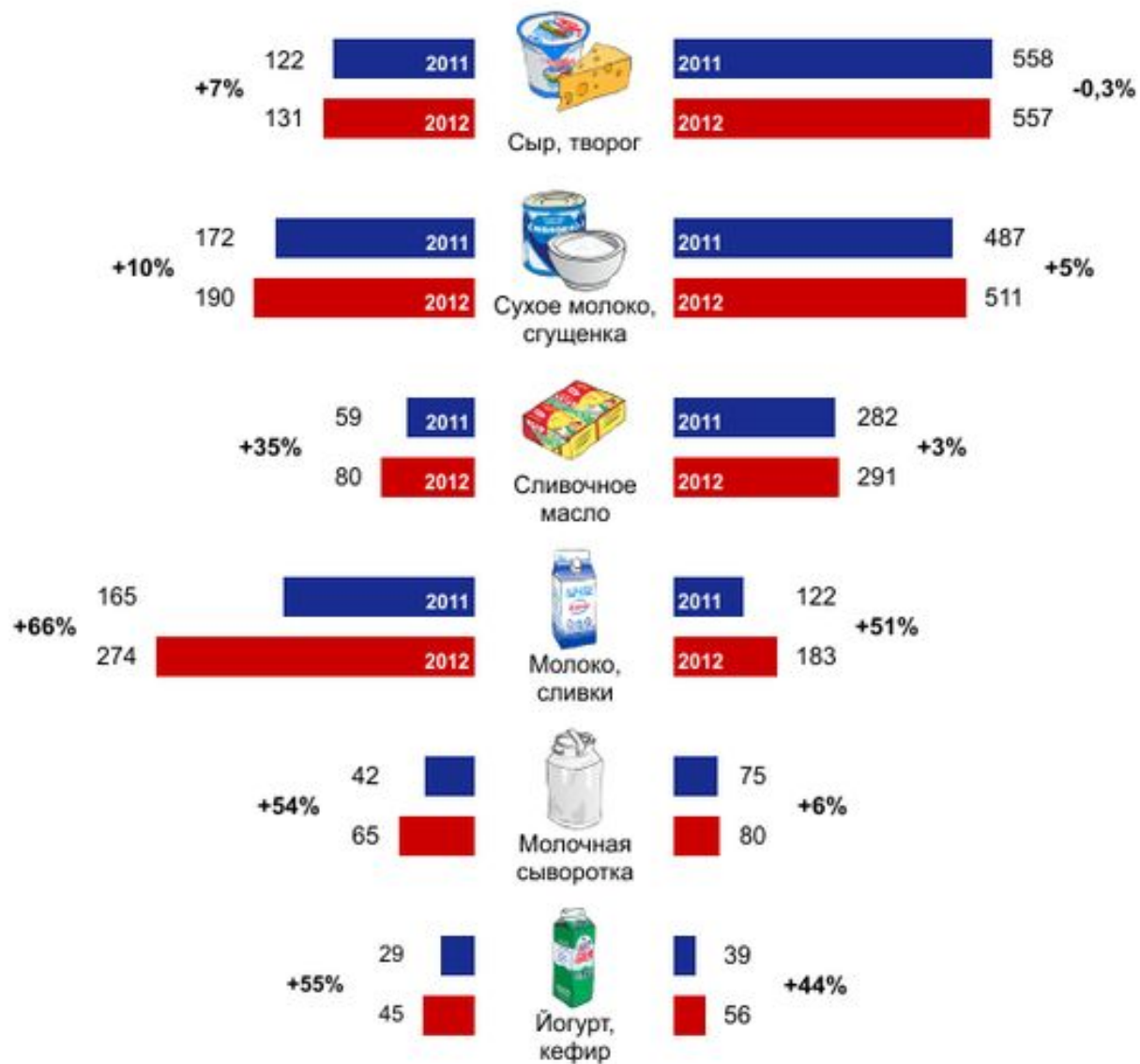
ТОП-10 экспортируемых продуктов Беларуси*



Структура экспорта белорусской молочной продукции

Экспортировано продукции, тыс. т.

Выручка, млн. долларов США



БЕЛАРУСЬ - АЗЕРБАЙДЖАН:

торгово-экономическое сотрудничество



Республика Беларусь

Азербайджанская Республика

Во взаимной торговле участвуют свыше 250 предприятий, поставки осуществляются более чем по 350 позициям.



БЕЛАРУСЬ ПОСТАВЛЯЕТ В АЗЕРБАЙДЖАН

- изделия из дерева
- тракторы
- части и принадлежности для автомобилей и тракторов
- изделия из черных металлов
- продукты питания
- лекарственные средства

АЗЕРБАЙДЖАН ПОСТАВЛЯЕТ В БЕЛАРУСЬ

- нефтепродукты
- углеводороды ациклические
- полимеры этилена
- соки овощные и фруктовые
- свежие и консервированные овощи и фрукты
- табачное сырье

Источник: посольство Беларуси в Азербайджане, Белстат.

© Инфографика БЕЛАТА

БЕЛАРУСЬ - ВЬЕТНАМ:

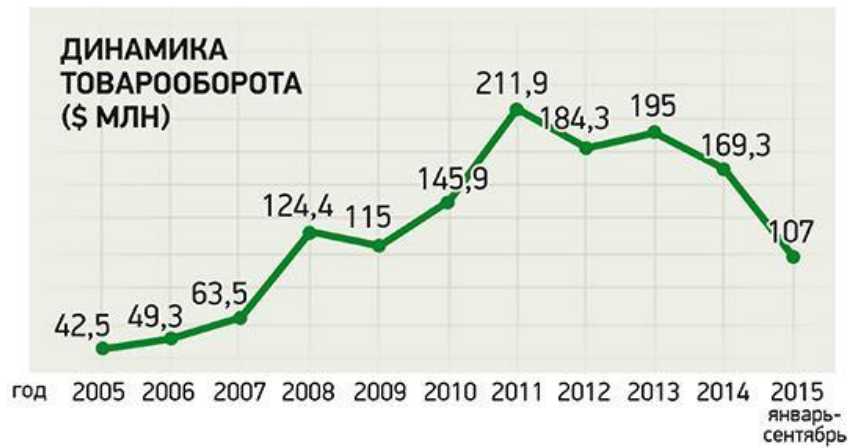
торгово-экономическое сотрудничество



Республика Беларусь

Социалистическая Республика Вьетнам

Вьетнам является традиционным торговым партнером Беларуси в Азиатском регионе.



БЕЛАРУСЬ ПОСТАВЛЯЕТ ВО ВЬЕТНАМ

- калийные удобрения
- машинокомплекты грузовой техники
- карьерные самосвалы
- шины
- тракторы
- подшипники
- металлопродукцию
- пищевые продукты

ВЬЕТНАМ ПОСТАВЛЯЕТ В БЕЛАРУСЬ

- средства связи
- офисное оборудование
- морепродукты
- рис
- обувь
- одежду
- натуральный каучук
- чай
- кофе

Источник: посольство Беларуси во Вьетнаме, Белстат

© Инфографика БЕЛАТА

БЕЛАРУСЬ-ИНДИЯ:

ТОРГОВО-ЭКОНОМИЧЕСКОЕ СОТРУДНИЧЕСТВО

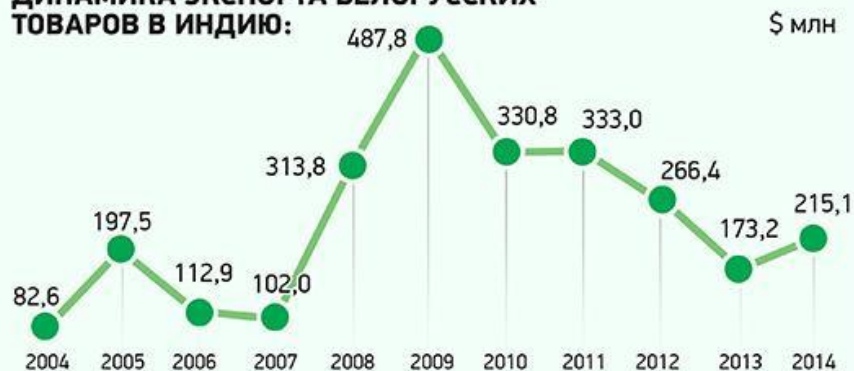


Республика Беларусь

Республика Индия

По итогам I квартала 2015 года объем товарооборота между Беларусью и Индией превысил \$100 млн и вырос по сравнению с аналогичным периодом прошлого года на 78,7%.

ДИНАМИКА ЭКСПОРТА БЕЛОРУССКИХ ТОВАРОВ В ИНДИЮ:



БЕЛАРУСЬ ЭКСПОРТИРОВАЛА В ИНДИЮ НА \$66,3 МЛН:

- калийные и азотные удобрения,
- жгут синтетических нитей,
- акриловые волокна,
- грузовые автомобили,
- подшипники,
- шины и др.

ИНДИЯ ЭКСПОРТИРОВАЛА В БЕЛАРУСЬ НА \$37,2 МЛН:

- лекарственные средства,
- рыбная продукция,
- кофе и чай,
- табачное сырье,
- хлопчатобумажная пряжа,
- рис и др.

Источник: Белстат.

© Инфографика



БЕЛАРУСЬ - ИТАЛИЯ:

ТОРГОВО-ЭКОНОМИЧЕСКОЕ СОТРУДНИЧЕСТВО

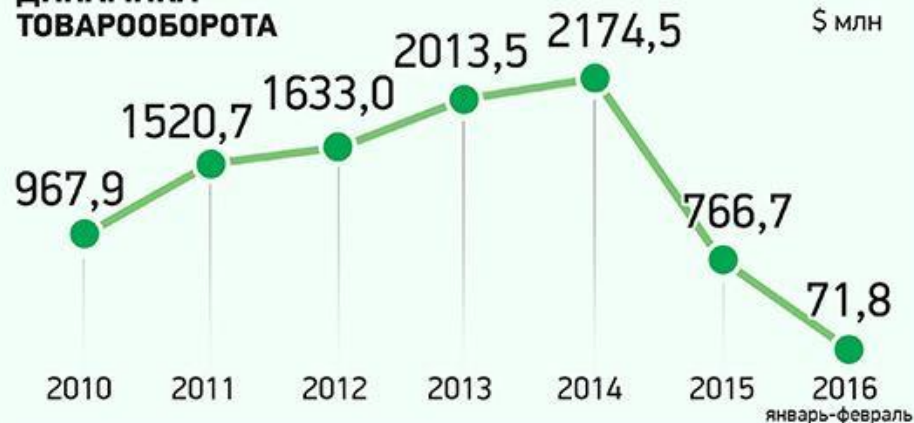


Республика Беларусь

Итальянская Республика

По итогам 2015 года белорусско-итальянский товарооборот снизился практически втрое (35,3%) к предыдущему 2014 году и составил \$766,7 млн.

ДИНАМИКА ТОВАРООБОРОТА



БЕЛАРУСЬ ПОСТАВЛЯЕТ В ИТАЛИЮ

- калийные удобрения,
- трубы и профили из черных металлов,
- кожу,
- мебель,
- волокна синтетические и др.

БЕЛАРУСЬ ИМПОРТИРУЕТ ИЗ ИТАЛИИ

- станки и высокотехнологическое оборудование,
- химические вещества и материалы,
- медицинскую технику,
- лекарства.

Источник: МИД Беларуси, Белстат.

© Инфографика



БЕЛАРУСЬ-КИТАЙ: ТОРГОВО-ЭКОНОМИЧЕСКОЕ СОТРУДНИЧЕСТВО

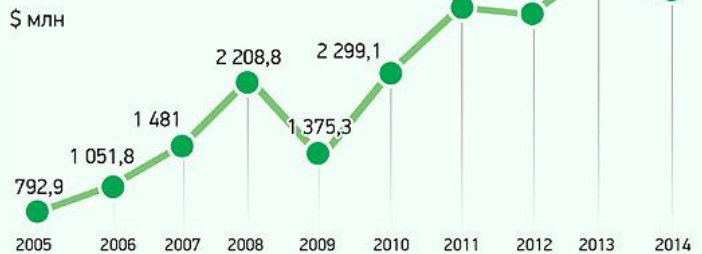


Республика Беларусь

Китайская Народная Республика

По итогам 2014 года КНР заняла третье место среди стран вне СНГ по объему товарооборота, восьмое - по объему нашего экспорта, второе - по объему импорта в Республику Беларусь.

ДИНАМИКА ТОРГОВЛИ ТОВАРАМИ РЕСПУБЛИКИ БЕЛАРУСЬ С КНР*:



ОСНОВНЫЕ СТАТЬИ ЭКСПОРТА БЕЛАРУСИ В КИТАЙ:

- калийные удобрения - \$495,1 млн,
- полиамиды - \$54,6 млн,
- программное обеспечение - \$14,0 млн,
- лен-сырец - \$6,7 млн,
- комбайны - \$6,4 млн,
- лесоматериалы - \$6,4 млн,
- интегральные микросхемы - \$4,7 млн и др.

ОСНОВНЫЕ СТАТЬИ ЭКСПОРТА КИТАЯ В БЕЛАРУСЬ:

- вычислительные машины - \$231 млн,
- аппаратура связи и запчасти к ней - \$204,5 млн,
- обувь и изделия для ее изготовления - \$146,3 млн,
- кузова и запчасти для автомобилей и тракторов - \$130,2 млн,
- металлоизделия для мебельной промышленности - \$33,3 млн,
- двигатели внутреннего сгорания - \$30,2 млн,
- телевизоры, мониторы и проекторы - \$28,9 млн и др.

* Включая Гонконг, Макао и Тайвань.

Источник: Белстат, МИД Беларуси.

© Инфографика БЕЛАТА

БЕЛАРУСЬ-ПАКИСТАН: ТОРГОВО-ЭКОНОМИЧЕСКОЕ СОТРУДНИЧЕСТВО



Республика Беларусь

Исламская Республика Пакистан

В 2014 ГОДУ ОБЪЕМ ДВУСТОРОННЕЙ ТОРГОВЛИ БЕЛАРУСИ И ПАКИСТАНА СОСТАВИЛ \$58,2 МЛН



БЕЛАРУСЬ ЭКСПОРТИРОВАЛА:

- тракторы
- калийные удобрения
- волокна синтетические
- шины
- жгут синтетических нитей
- валы трансмиссионные

БЕЛАРУСЬ ИМПОРТИРОВАЛА:

- рис
- полимеры стирола
- пищевые продукты
- изделия из кожи
- ткани
- текстиль



В течение последних восьми лет объем двусторонней торговли Беларусью и Пакистаном колебался в пределах от \$50 млн до \$120 млн в год. По мнению экспертов, в ближайшие годы он может достичь цифры в \$1 млрд.

Подписан договор между ОАО "МТЗ" и пакистанской компанией MTW PAK Assembling Industries на поставку 2000 единиц тракторокомплектов и 500 единиц полнособранных тракторов. Планируют расширить свое присутствие на рынке Пакистана БелАЗ, "Гомсельмаш", МАЗ и другие предприятия машиностроения, нефтехимии и деревообработки.

Источник: Министерство промышленности Беларуси.

© Инфографика БЕЛАТА

БЕЛАРУСЬ - ТУРКМЕНИСТАН: торгово-экономическое сотрудничество



Республика Беларусь

Туркменистан

В 2015 году товарооборот Беларуси с Туркменистаном составил **\$93,6 млн***, при этом экспорт составил **\$91,6 млн.**

ТОВАРОБОРОТ
(\$ МЛН)



БЕЛАРУСЬ ПОСТАВЛЯЕТ В ТУРКМЕНИСТАН

- тракторы
- грузовые автомобили
- дорожную, строительную и сельскохозяйственную технику
- продукцию деревообрабатывающей промышленности
- продукты питания

ТУРКМЕНИСТАН ПОСТАВЛЯЕТ В БЕЛАРУСЬ

- хлопчатобумажную пряжу и волокно
- ткани
- трикотажное полотно
- шерсть
- постельное и столовое белье

Беларусь и Туркменистан совместно реализуют крупный инвестиционный проект: строительство Гарлыкского горно-обогатительного комбината по выпуску калийных удобрений мощностью 1,4 млн т в год.

* Предварительные данные.

Источник: МИД Беларуси, Белстат.

© Инфографика

Сотрудничество Беларуси и Казахстана



Беларусь

Казахстан

Форма правления

президентская республика



президентская республика

Территория

207,6 тыс. км²



2 724,9 тыс. км²

Население

9 млн. 465 тыс. человек



16 млн. 698 тыс. человек

ВВП (по паритету покупательной способности)

131,2 млрд. \$*



216,8 млрд. \$**

ВВП на душу населения (по паритету покупательной способности)

13,9 тыс. \$*



13,0 тыс. \$**

Индекс развития человеческого потенциала

65-е место в мире



68-е место в мире



Дипломатические отношения между Республикой Беларусь и Республикой Казахстан установлены **16 сентября 1992 года.**

Внешнеторговый оборот в 2011 году

768,2 млн. \$



Сальдо для Беларуси положительное

494,2 млн. \$

Экспорт из Беларуси в Казахстан (основные статьи): молоко и молочные продукты, тракторы и седельные тягачи, шины, сахар, мебель.

Импорт (основные статьи): нефтепродукты, металлопрокат, алюминий.

* 2010 год.

** 2011 год.

Источники: посольство Республики Беларусь в Республике Казахстан, Международный валютный фонд.

© Инфографика