

Южный федеральный округ

Выполнили студенты 4 курса

Группы Т-096

Шаповалова, Исаева, Рулев



Южный ФО


- Северо-Кавказский с 13 мая 2000 по 21 июня 2000 г.
- Южный с 21 июня 2000 г.



Южный федеральный округ (после выделения из него Северо-Кавказского федерального округа)

включает:

- 2 республики (Республика Адыгея, Республика Калмыкия)
- 3 области (Астраханская область, Волгоградская область, Ростовская область)
- 1 край (Краснодарский край)
- Центр ФО - г. Ростов-на-Дону



- *Его площадь* 416 тыс. 840 кв. км.
- *Население* 13 884 044 (2012)
- *Плотность* 33.3 чел./км²
- *Количество субъектов* 6
- *Количество городов* 79

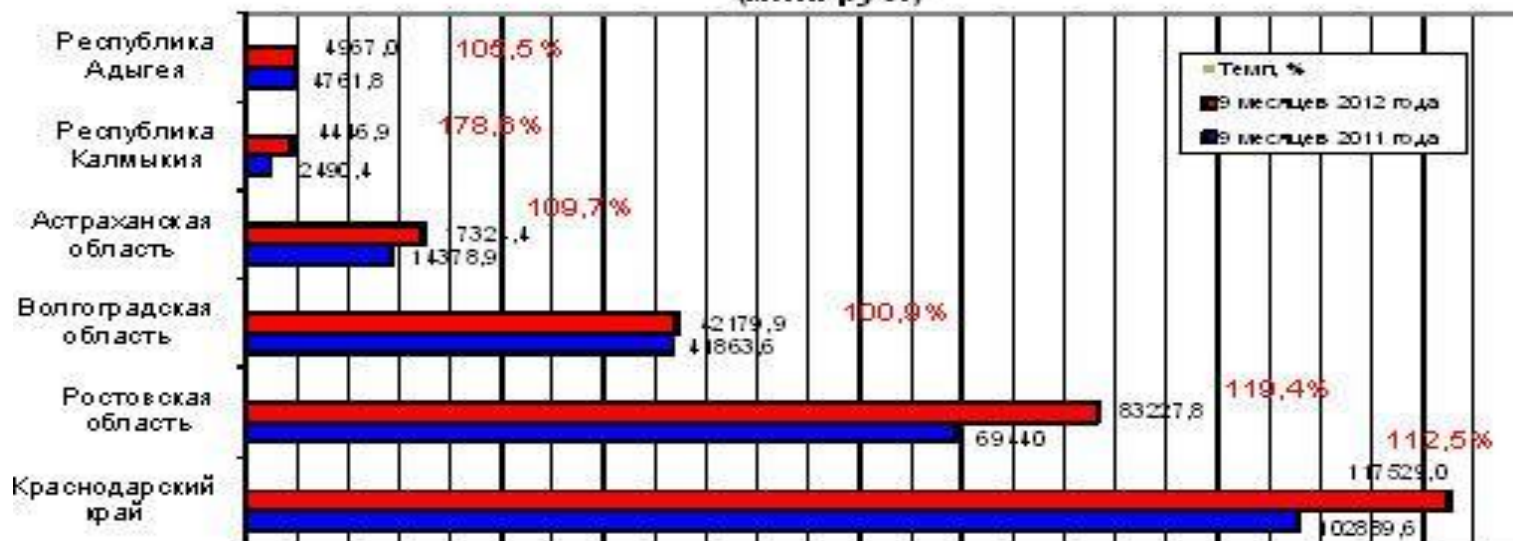




БЮДЖЕТ РЕГИОНА

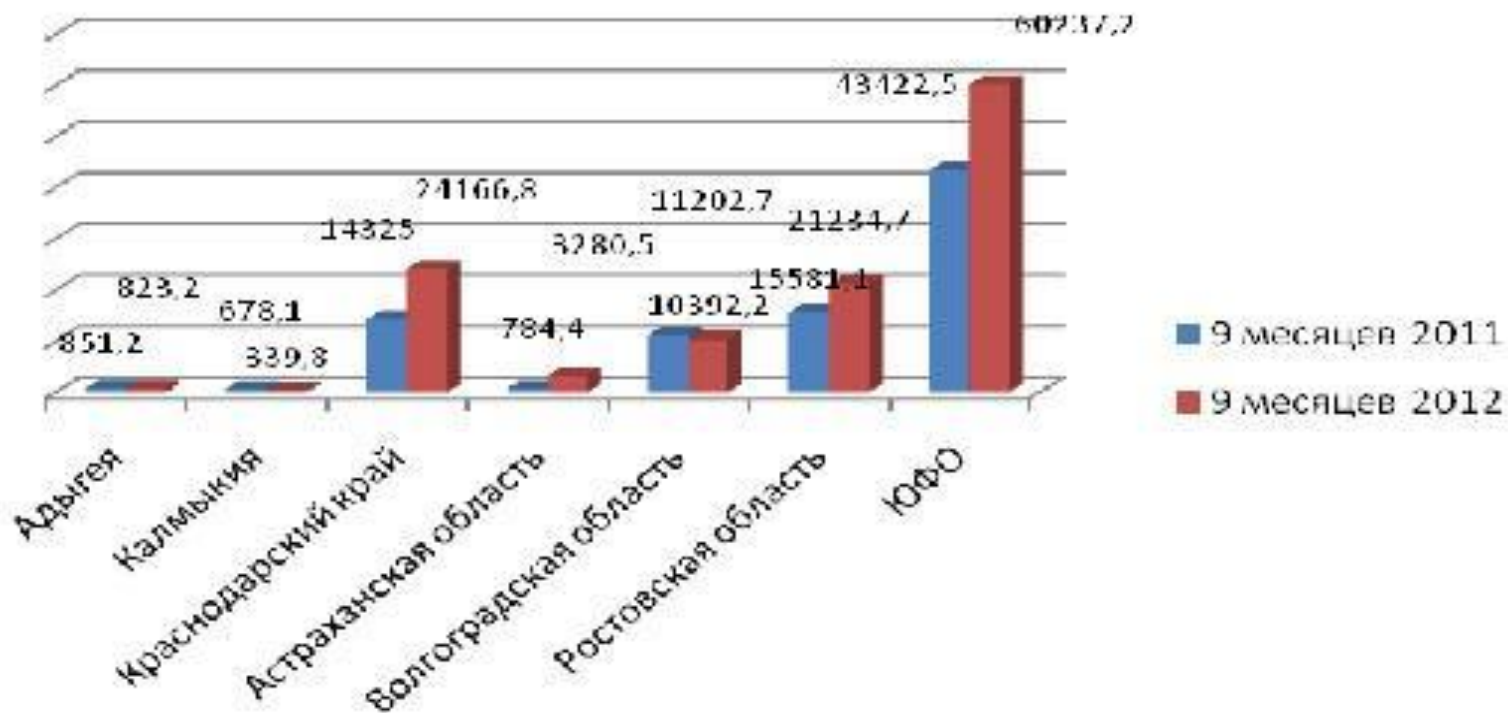
В консолидированный бюджет Российской Федерации от регионов, входящих в Южный федеральный округ (далее – ЮФО) за январь-сентябрь 2012 г. поступило 269,7 млрд. руб. (без учета поступлений от крупнейших налогоплательщиков) налогов и сборов с ростом на 33,9 млрд. руб., или на 14,4% (по России – рост на 11,5 процентов)

Объем поступлений налогов, сборов, иных обязательных платежей, зачисляемых в консолидированный бюджет Российской Федерации по Управлениям ФНС России, входящим в Южный федеральный округ за январь-сентябрь 2011 - 2012 г. г. (млн. руб.)



Краснодарский край обеспечил 43,6%, налоговых поступлений в консолидированный бюджет РФ в округе,
 Ростовская область – 30,8%
 Волгоградская область – 15,6%,
 Астраханская область – 6,4%,
 Республика Адыгея – 1,9%,
 Республика Калмыкия – 1,7%

Формирование всех доходов за 9 месяцев 2012 г. на 85,9% обеспечено, в основном, за счет поступлений основных бюджетообразующих налогов:



имущественные налоги – 15,6 %.

НДФЛ – 35,3%,

НДС – 15,6%

налог на прибыль организаций – 19,4%,

Динамика поступлений по основным бюджетообразующим налогам в консолидированный бюджет РФ по округу такова:

- налога на прибыль организаций за январь-сентябрь 2012 г. – 52,4 млрд. руб., со снижением объема поступлений на 7,6%, или на 4,3 млрд. рублей (по России темп – 97,7 процента).

- налога на добавленную стоимость на товары (работы, услуги), реализуемые на территории РФ, в федеральный бюджет поступило – 41,9 млрд. руб. при темпе роста 125,3% (по России – 107,3 процента).

налога на добавленную стоимость на товары, ввозимые на территорию Российской Федерации, в федеральный бюджет в ЮФО поступило 2,1 млрд. руб. при темпе роста 133,8% (по России – 111,5 процента).

имущественных налогов в консолидированный бюджет РФ поступило 42,0 млрд. руб., с темпом роста объема поступлений на 7,5% (по России – темп 110,2 процента).

- налога на доходы физических лиц поступило 95,3 млрд. руб. с ростом на 18,4%, или на 14,8 млрд. руб. (по России – темп 113,6 процента).

- В консолидированные бюджеты субъектов Российской Федерации на территории ЮФО поступило 209,4 млрд. руб. с ростом на 8,9%, или на 17,0 млрд. руб. (по России – темп 107,1 процента).

Формирование доходов консолидированных бюджетов субъектов РФ в январе-сентябре 2012 г. на 88,3% обеспечили

налог на прибыль организаций – 22,8%,

НДФЛ – 45,5%,

имущественные налоги – 20,0 %



ИНВЕСТИЦИОННАЯ И ИННОВАЦИОННАЯ ДЕЯТЕЛЬНОСТЬ

Краснодарский край является одним из основных лидеров среди регионов Российской Федерации по уровню инвестиционной активности и стабильно занимает первое место в Южном федеральном округе и пятое – в России.



В 2001-2007 годах общий объем инвестиций составил 803,4 млрд. рублей, в том числе в 2007 году – 225 млрд. рублей с темпом роста к 2006 году 126 процентов.

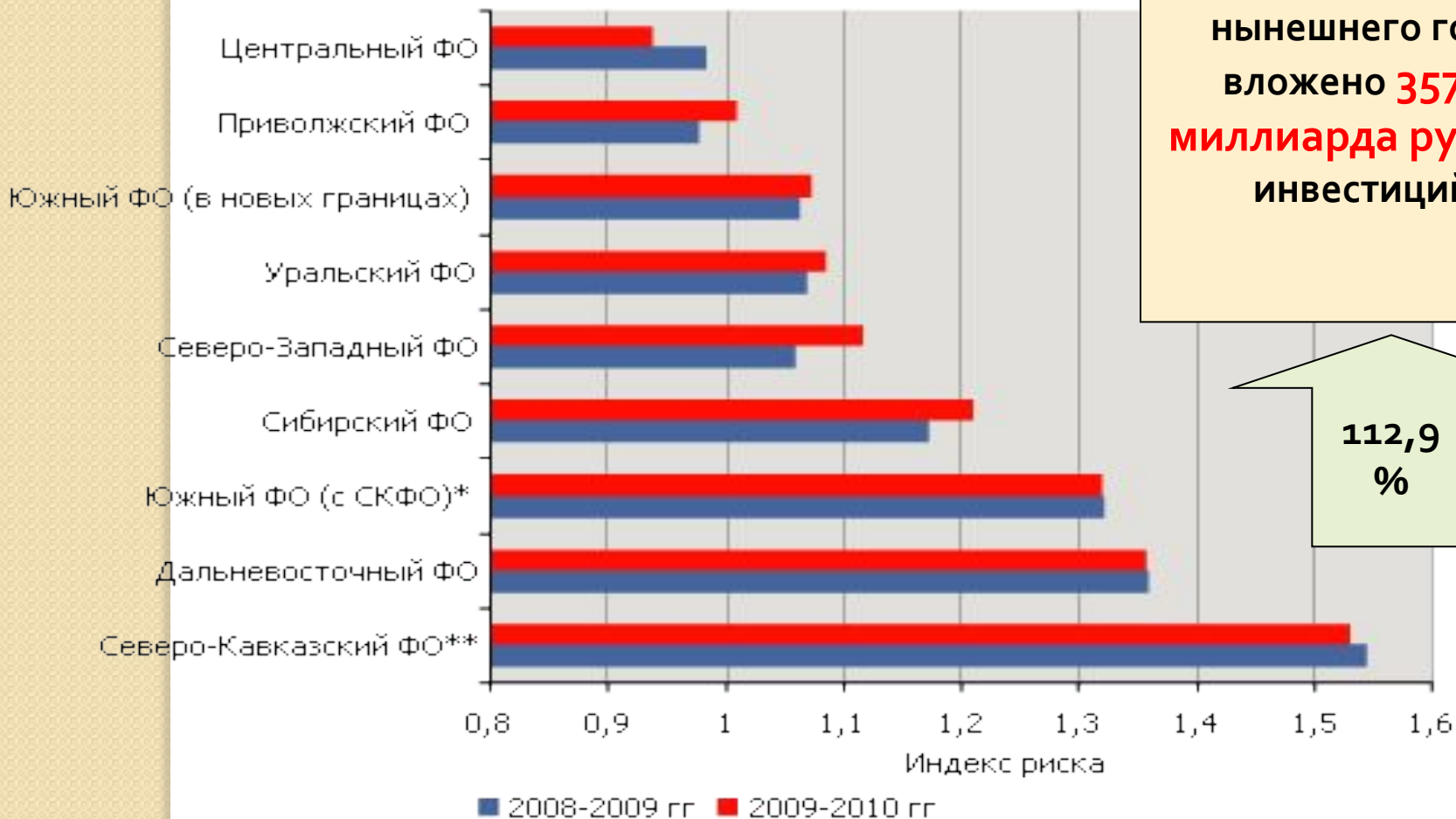
По привлечению инвестиций ведущими отраслями являются:

- транспорт и связь,
- агропромышленный,
- санаторно-курортный и туристический комплексы, определяющие приоритеты региональной экономики.

Инвестиции

Инвестиционный потенциал Регионов России

в первом полугодии
нынешнего года
вложено **357,4**
миллиарда рублей
инвестиций



112,9
%

*На 2010 год без учета образования СКФО

** На 2009 год в условных новых границах

Основные сферы присутствия иностранного капитала в Краснодарском крае:

транспорт

общественное питание

торговля

пищевая
промышленность

Наиболее крупные иностранные инвесторы:

корпорация Chevron-Texaco,
компании Tetra Laval Holding GmbH,
Philip Morris,
Knauf, Pepsi-Cola, Nestle, Bonduelle, Claas.

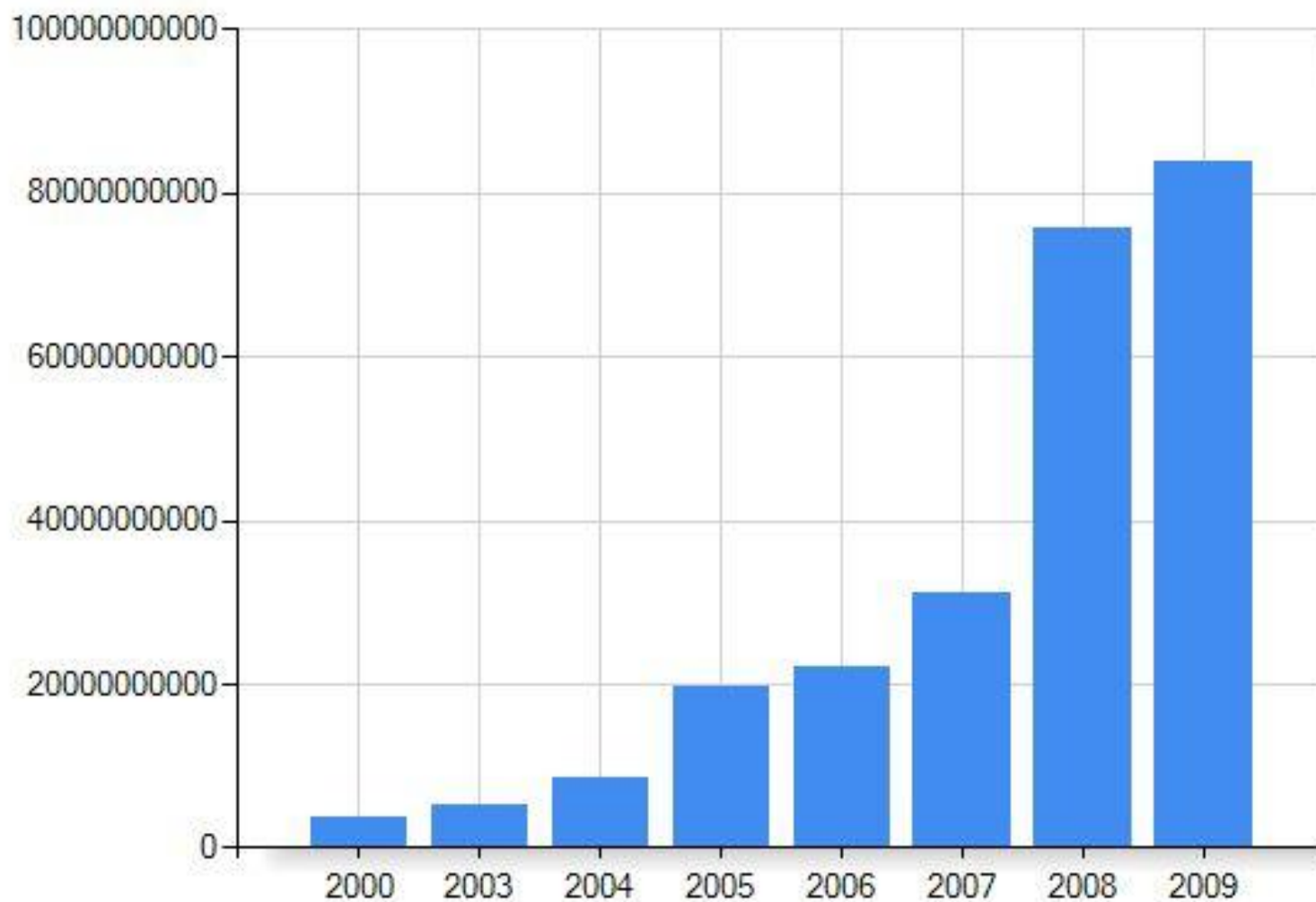
Инновационное развитие Южного федерального округа

- 1) *доктора наук* (с 2000–2009 гг.): всего по России — 23 410– 25 295 чел.; **по ЮФО** — 446–679 чел.; наибольший прирост по Краснодарскому краю — 139–212 чел.; по Волгоградской области — 61–212 чел.; Ростовская область — 205–278 чел.;
- 2) *кандидаты наук*: всего по России — 83 962–75 980 чел.; **по ЮФО** — 2387–2528 чел.; по Краснодарскому краю — 739–818 чел.; по Волгоградской области — 345–302 чел.; в Ростовской области — 1049–1104 чел. Данная динамика свидетельствует о кластеризации инновационной активности в крупных центрах с достаточным финансированием.

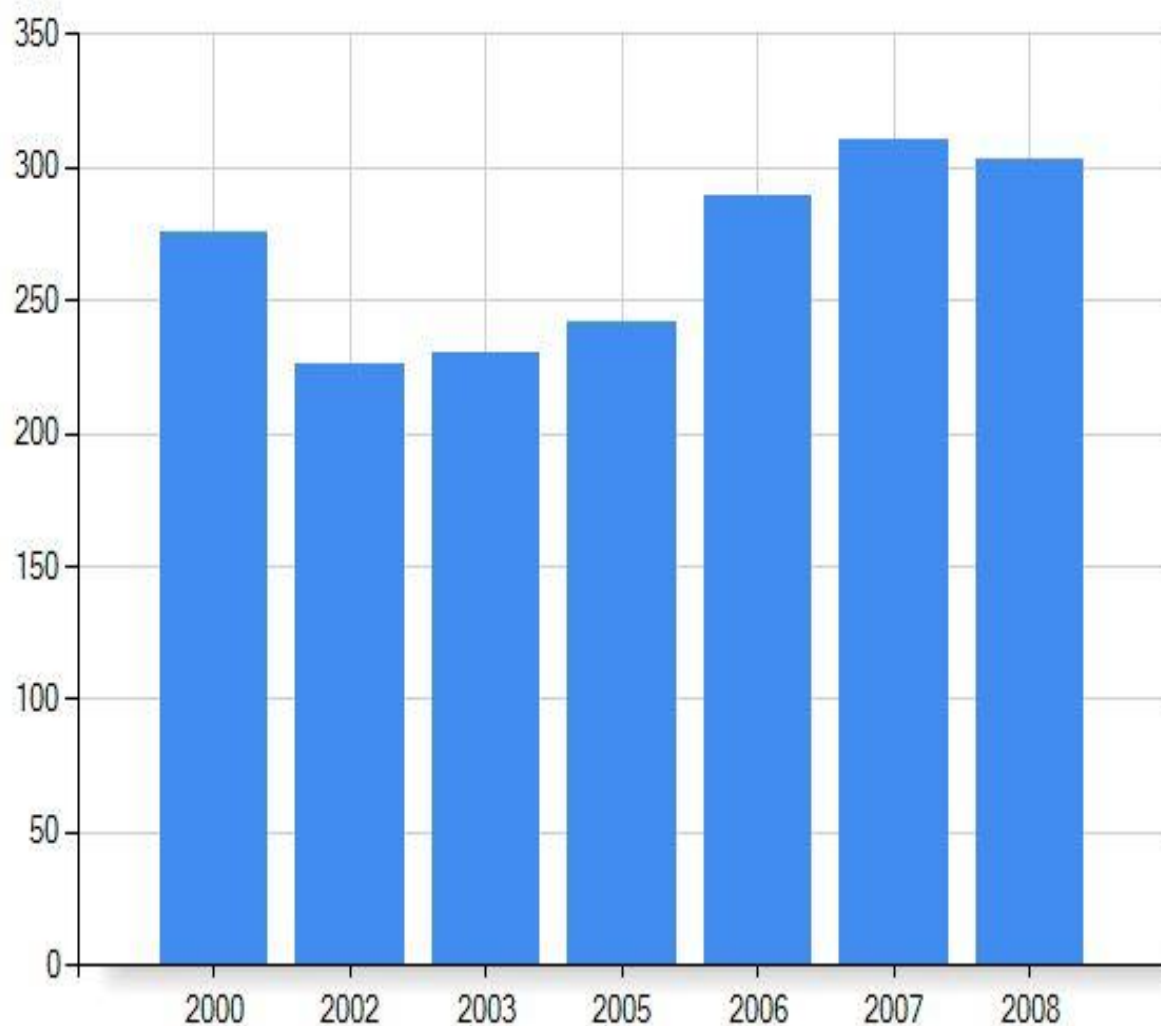
- **Внутренние затраты на научные исследования и разработки показывают тенденцию к увеличению объемов:** всего по России — 371 080 327–485 834 338 тыс. руб.; по ЮФО — 11 142 265–12 023 650 тыс. руб.; по Краснодарскому краю — 2 947 891–3 202 001 тыс. руб.
- **Лидером по объему финансирования является Ростовская область, отстают Адыгея, Калмыкия, Астраханская область;**
- **Поступление патентных заявок** и выдача охранных документов свидетельствует о реальной работе по изобретательству и инновационной деятельности, готовности перейти к коммерциализации, по РФ наблюдается увеличение патентования с 19447 до 26294, по ЮФО количество патентов сократилось 1693 до 1620.

- **Инновационная активность** - Лидерами являются Волгоградская (11,3%) и Ростовская области (11,4%)
- **Затраты на технологические инновации** по РФ увеличились с 234057,7 млн. руб. до 39122,0 млн. руб., в то время как **в ЮФО** данное значение сократилось с 12663,7 млн. руб. до 8717,7 млн. руб., по регионам также произошло снижение в разных пропорциях, наибольшее снижение отмечено в Краснодарском крае и Ростовской области почти в 2 раза.
- **Объем инновационных товаров, работ, услуг** с 2007 г. по 2010 г. сократился с 958928,7 млн.руб. до 934589,0 млн. руб., в то время как **по ЮФО** произошел рост с 18491,3 млн.руб. до 66394,5 млн.руб., доля в среднем увеличилась с 1,2% до 5%, по Волгоградской области с 0,6% до 12,2%, по Ростовской области с 2,9% до 5,5%.

Объем инновационных товаров, работ, услуг, рублей



Число организаций, осуществлявших технологические инновации, ед.





**НАУЧНАЯ И
ОБРАЗОВАТЕЛЬНАЯ
ДЕЯТЕЛЬНОСТЬ В
РЕГИОНЕ**

Адыгея

Наука: 2 научно-исследовательских института:

- Адыгейский республиканский институт гуманитарных исследований;
- Адыгейский научно-исследовательский институт сельского хозяйства;

а также:

Майкопская опытная станция Всероссийского научно-исследовательского института растениеводства имени Н.И. Вавилова;

Северо-Кавказская лесная опытная станция НИИ горного лесоводства и экологии леса.

Образование

- 2 высших учебных заведения (Адыгейский государственный университет, Майкопский государственный технологический университет),
- 8 филиалов;
- 6 учреждений среднего профессионального образования;
- 9 учреждений начального профессионального образования;
- 183 школы, в том числе 171 дневных (3 лицея, 3 гимназии),
- 9 вечерних (сменных),
- 3 негосударственных

Республика Калмыкия

Наука

- Калмыцкий институт гуманитарных исследований Российской Академии наук. Калмыцкий институт социально-экономических и правовых исследований.

Образование

- 11 высших учебных заведений (государственное образовательное учреждение высшего профессионального образования «Калмыцкий государственный университет», Калмыцкий филиал государственного образовательного учреждения высшего профессионального образования «Московский государственный открытый педагогический университет им.Шолохова», Филиал федерального государственного образовательного учреждения высшего профессионального образования Южного Федерального университета в г. Элиста Республики Калмыкия);
- 10 учреждений среднего профессионального образования;
- 7 учреждений начального профессионального образования;
- 189 общеобразовательных школ, в том числе 3 лицея, 12 гимназий.

Астраханская область

На территории Астраханской области расположено более 20 научных организаций, наиболее значимыми из которых являются:

- Федеральное государственное унитарное предприятие (ФГУП)

В 2005 году в Астраханском Государственном университете создан Технопарк, в котором сегодня размещаются лаборатория нанотехнологий, несколько совместных с институтами Российской Академии наук научно-исследовательских лабораторий, центр коллективного пользования уникальным научным оборудованием, наукоемкие малые предприятия, финансирование которых осуществляется по грантам, выигранным учеными АГУ по программе СТАРТ 2006. На базе университетского Технопарка организуется «Региональный центр nanoиндустрии Астраханской области».

Образование

- Астраханская область - регион с мощным образовательным, научным, научно-техническим и инновационным потенциалом. Высшая школа представлена 40 высшими учебными заведениями - государственными и частными.
- Государственные ВУЗы:
 - Астраханский Государственный университет,
 - Астраханский Государственный технический университет,
 - Астраханская государственная консерватория,
 - Астраханская государственная медицинская академия известны высоким уровнем развития вузовской, отраслевой и академической науки и обладают значительным научно-инновационным потенциалом.

17 учреждений среднего профессионального образования,
22 учреждения начального профессионального образования,
357 школ, лицеев, гимназий.

Краснодарский край

- Образование

- Многогранная система образовательных и научных учреждений составляет:
- 17 - вузов и научных учреждений, ведущих послевузовское образование;
- 117 - вузов и филиалов;
- 124 - учреждения среднего профессионального образования;
- 70 - профессиональных училищ и лицеев;
- около 70 учреждений и подразделений, ведущих переподготовку и повышение квалификации специалистов;



МОНОГОРОДА

Моногорода

Структура моногородов по федеральным округам

Федеральный округ	Количество субъектов РФ	Количество моногородов	Население, тыс. чел.
Центральный ФО	13	72	2 676,57
Северо-Западный ФО	7	41	1 047,98
Южный ФО	4	10	749,11
Северо-Кавказский ФО	1	4	219,69
Приволжский ФО	12	87	4 286,37
Уральский ФО	5	43	3 323,43
Сибирский ФО	8	53	3 143,25
Дальневосточный ФО	5	25	410,75
ИТОГО:	55	335	15 857,15

Структура моногородов по численности населения

	Более 500 тыс. чел.	300-500 тыс. чел.	100-300 тыс.чел.	50-100 тыс.чел.	20-50 тыс.чел.	5-20 тыс.чел.	до 5 тыс.чел.	ИТОГО:
Количество городов	5	3	24	49	96	110	48	335
Количество жителей	2 779,3	1 192,0	3 851,6	3 398,9	3 203,7	1 288,5	142,9	15 857,2

Регион	Численность населения	Градообразующие предприятия
Краснодарский край		
<u>ст. Староминская,</u> <u>Староминский район</u>	14 тыс.	:ЗАО «Сыродел» (вх. в состав Группы компаний «Доминант»)
<u>ст. Ленинградская,</u> <u>Ленинградский район</u>	21,2	ЗАО "Сахаро-сыродельный комбинат "Ленинградский"
<u>пгт. Кореновское,</u> <u>Кореновский район</u>	3,1	ЗАО "Кореновский молочно-консервный комбинат»
<u>пгт. Афипский,</u> <u>Северский район</u>	18,32	ООО "Афипский нефтеперерабатывающий завод"

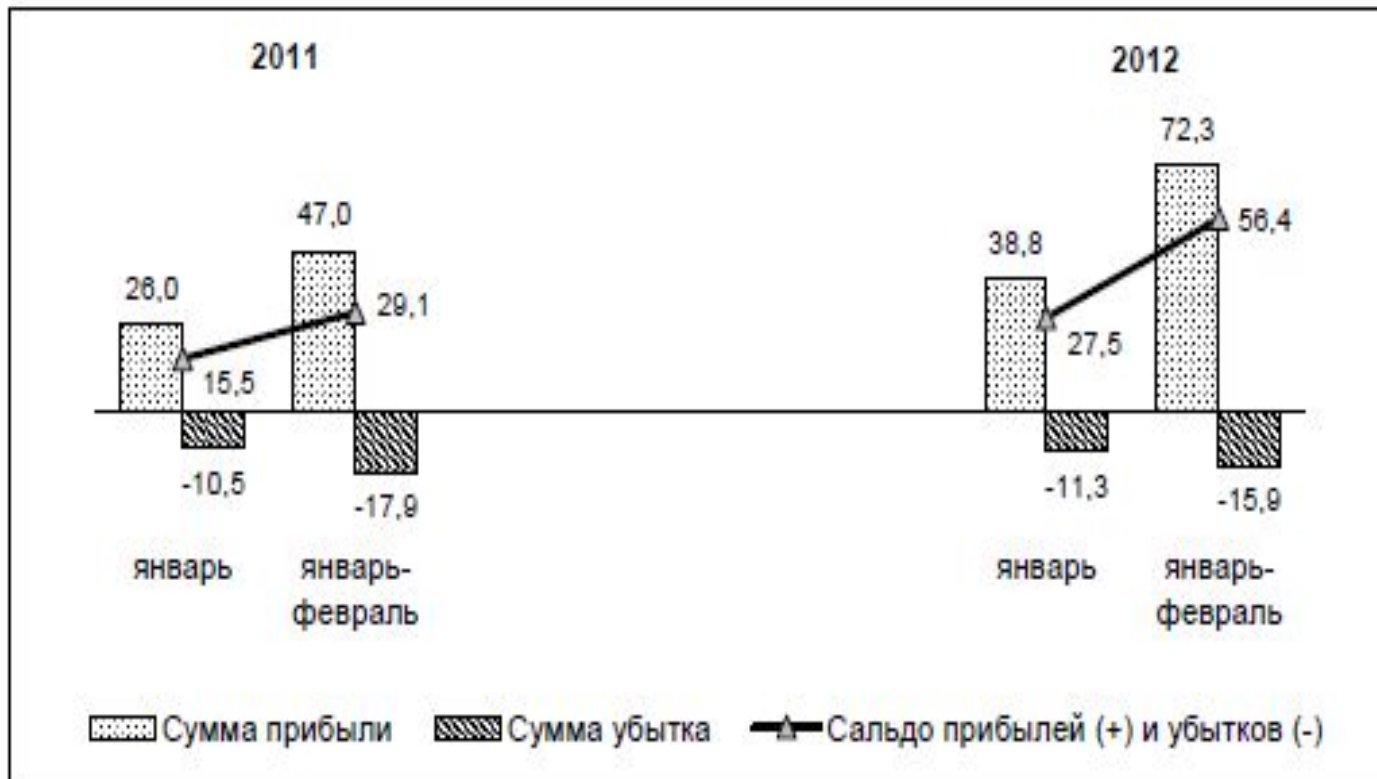
Регион	Численность населения	Градообразующее предприятие
Волгоградская область		
Г. Котово	25,61	ООО "ЛУКОЙЛ-Коробковский газоперерабатывающий завод"
г. Фролово	39,311	ЗАО "Фроловский электросталеплавильный завод"
г. Михайловка	58,898	ОАО "Себряковцемент»
Ростовская область		
г. Гуково	39,897	ОАО "Русуголь»
г. Зверево	25,684	ОАО "Шахтоуправление "Обуховская"



КРУПНЫЕ И СРЕДНИЕ ПРЕДПРИЯТИЯ

Крупные и средние предприятия

Динамика финансовых результатов деятельности крупных и средних организаций Южного федерального округа (млрд. рублей)






Производство важнейших видов продукции Южного федерального округа



Удельный вес ЮФО в РФ

Темп роста

производство машин и оборудования

Комбайны зерноуборочные	 57,8%	▲ 170,7%
Станки токарные металлорежущие	 22,4%	▼ 98,2%
Машины литейные и оборудование к ним	 22,8%	▼ 87,7%

производство транспортных средств и оборудования

Электровозы магистральные	 56,9%	▼ 93,2%
Вагоны железнодорожные или трамвайные пассажирские, вагоны товарные и платформы открытые	 64,5%	▼ 80,0%





металлургическое производство и производство готовых металлических изделий

Трубы стальные	 24,6%	▼ 87,0%
----------------	-------------------------------------------------------------------------------------------	---------

производство нефтепродуктов

Прямогонный бензин	 24,5%	▼ 95,1%
--------------------	-------------------------------------------------------------------------------------------	---------

производство пищевых продуктов, включая напитки, и табака

Соль поваренная (добыча), включая воду морскую и растворы солевые	 68,3%	▲ 107,3%
Масло подсолнечное нерафинированное	 45,2%	▲ 191,9%
Сахар белый свекловичный	 11,3%	▼ 21,2%
Флодоовощные консервы	 18,9%	▲ 104,2%

**Прирост (снижение) производства по виду деятельности
«Производство кокса, нефтепродуктов»
в % к январю–марту 2011 года**



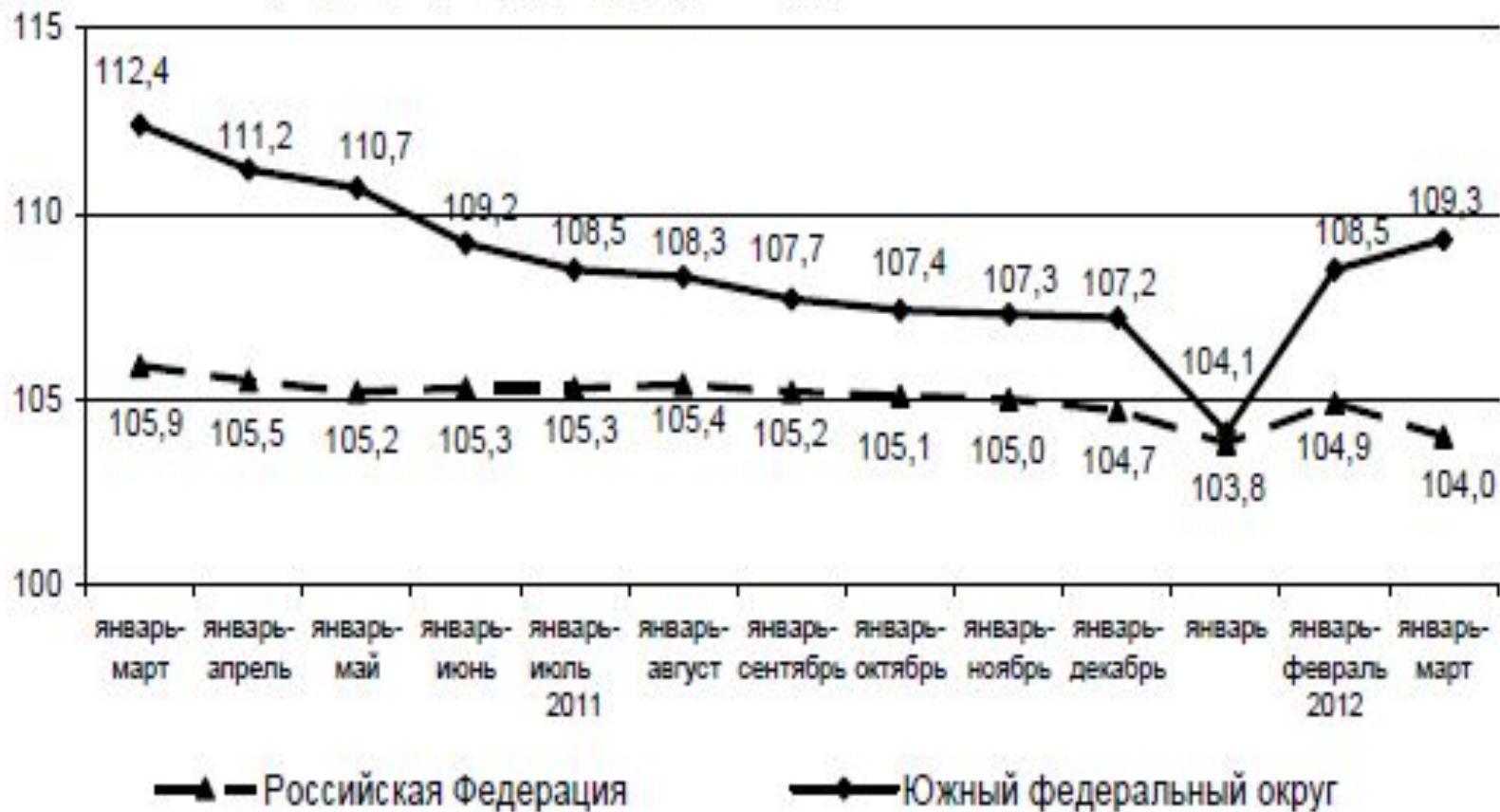
Из основной товарной номенклатуры в ЮФО возрос выпуск автомобильного бензина и дизельного топлива, но снижено производство топочного мазута.

Производство кокса, нефтепродуктов

	Январь–март 2012	В % к январю–марту 2011	Справочно РФ в % к январю–марту 2011
Бензин автомобильный, тыс. тонн	610,9	100,4	106,9
Топливо дизельное, тыс. тонн	1988,8	112,7	97,3
Мазут топочный, тыс. тонн	2121,9	97,0	104,0

Индекс промышленного производства

(в % к соответствующему периоду предыдущего года)



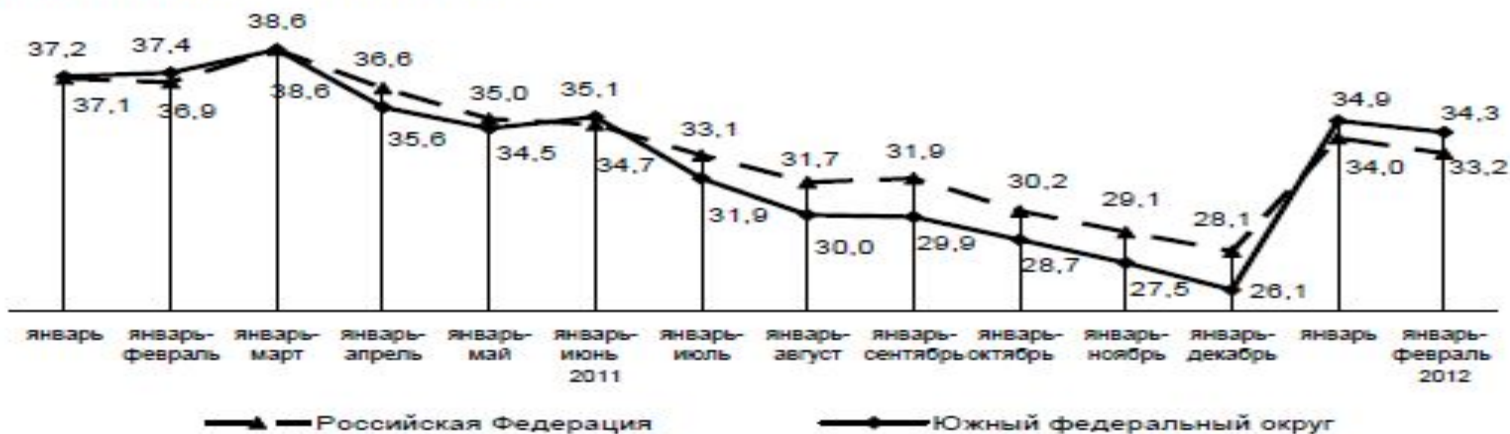
Сальдированный финансовый результат деятельности крупных и средних организаций по субъектам Южного федерального округа в январе–феврале 2012 года

млн. рублей

в % к январю–февралю 2011



Динамика доли убыточных крупных и средних организаций (в % к общему числу организаций)





МАЛЫЕ

ПРЕДПРИЯТИЯ

Малые предприятия

Удельный вес числа малых предприятий
на 01.01.2012 года
(в % к общему числу по РФ)



Удельный вес численности работников
списочного состава
(без внешних совместителей)
в январе–декабре 2011 года
(в % к общей численности по РФ)



*Деятельность малых предприятий (без микропредприятий)
по субъектам РФ, расположенным на территории
Южного федерального округа,
в январе–декабре 2011 года*

	<i>Число малых предприятий на 01.01.2012, тыс. единиц</i>	<i>Численность работников списочного состава, (без внешних совместителей) тыс. человек</i>	<i>Оборот малых предприятий, млн. рублей</i>	<i>Инвестиции в основной капитал, млн. рублей</i>
Российская Федерация	231,6	5 829,1	12 909 434,8	281 955,5
Южный федеральный округ	17,4	492,2	944 701,0	46 697,9
Республика Адыгея	0,4	13,6	23 245,9	1 450,5
Республика Калмыкия	0,2	4,3	3 277,5	207,0
Краснодарский край	6,0	190,3	447 428,0	27 445,1
Астраханская область	1,3	32,7	34 875,3	1 133,6
Волгоградская область	2,9	76,6	100 538,0	4 831,7
Ростовская область	6,5	174,8	335 336,4	11 630,0



ЭКСПОРТ И ИМПОРТ ЮФО

**Внешняя торговля субъектов РФ,
расположенных на территории Южного федерального округа,
за январь–февраль 2012 года**

млн.долларов США

	Экспорт	Импорт	Внешне- торговый оборот	Сальдо
Республика Адыгея	0,9	7,3	8,2	-6,4
Республика Калмыкия	0,1	6,2	6,3	-6,1
Краснодарский край	1 425,3	670,4	2 095,7	754,9
Астраханская область	23,6	23,9	47,5	-0,3
Волгоградская область	322,2	174,1	496,3	148,1
Ростовская область	466,3	616,8	1 083,2	-150,5

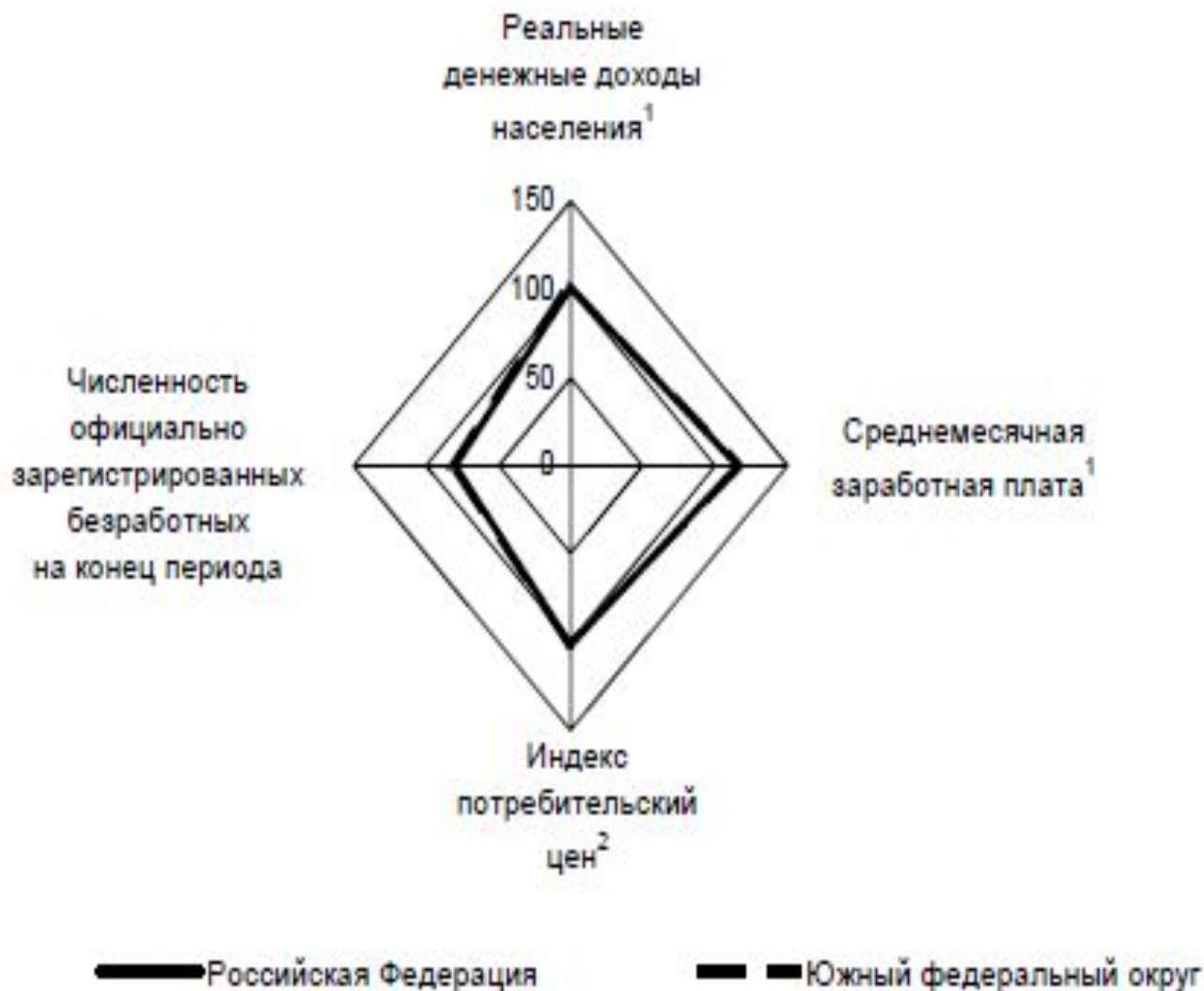
**Удельный вес субъектов в общем объеме экспорта и импорта
Южного федерального округа
в январе–феврале 2012 года
(в процентах)**



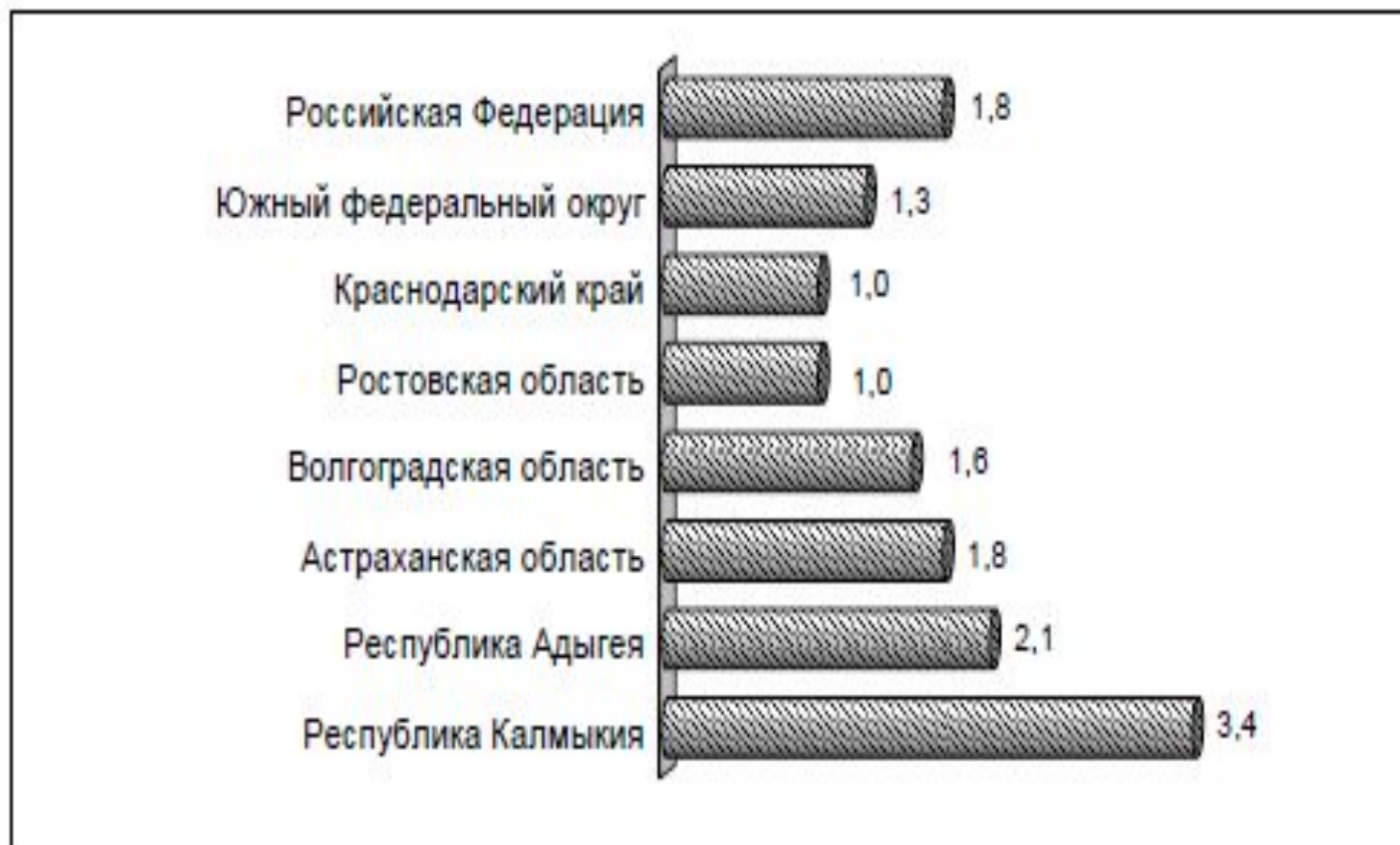


СОЦИАЛЬНАЯ И ДЕМОГРАФИЧЕСКАЯ ПОЛИТИКА

Изменение основных показателей социальной сферы Российской Федерации и Южного федерального округа за январь–март 2012 года (в % к соответствующему периоду предыдущего года)



Уровень регистрируемой безработицы по субъектам РФ,
расположенным на территории Южного федерального округа
на конец марта 2012 года
(в процентах к ЭАН)



**Численность постоянного населения по субъектам РФ,
расположенным на территории Южного федерального округа
(по итогам ВПН–2010 года)**

тыс. человек

	Все население	в том числе	
		городское население	сельское население
Российская Федерация	142 856,5	105 313,8	37 542,8
Южный федеральный округ	13 854,3	8 649,1	5 205,2
Республика Адыгея	440,0	223,9	216,1
Республика Калмыкия	289,5	127,6	161,8
Краснодарский край	5 226,6	2 765,4	2 461,2
Астраханская область	1 010,1	673,7	336,3
Волгоградская область	2 610,2	1 983,3	626,8
Ростовская область	4 278,0	2 875,1	1 402,9

**Соотношение численности мужчин и женщин по субъектам РФ,
расположенным на территории Южного федерального округа
(по итогам ВПН–2010 года)**

	Численность населения, тыс. человек		Женщины в общей численности населения, %	На 1000 мужчин приходится женщин
	мужчины	женщины		
Российская Федерация	66 046,6	76 810,0	53,8	1 163
Южный федеральный округ	6 428,5	7 425,8	53,6	1 155
Республика Адыгея	204,5	235,5	53,5	1 151
Республика Калмыкия	139,3	150,2	51,9	1 078
Краснодарский край	2 423,5	2 803,2	53,6	1 157
Астраханская область	473,2	536,8	53,1	1 134
Волгоградская область	1 208,4	1 401,7	53,7	1 160
Ростовская область	1 979,6	2 298,4	53,7	1 161

Родившиеся, умершие и естественный прирост населения по субъектам РФ, расположенным на территории Южного федерального округа, в январе–феврале 2012 года

человек

	<i>Родившиеся</i>	<i>Умершие</i>	<i>Естественный прирост (+), убыль (-)</i>
Южный федеральный округ	27174	32986	-5812
Республика Адыгея	901	1038	-137
Республика Калмыкия	674	526	+148
Краснодарский край	10897	12557	-1660
Астраханская область	2353	2254	+99
Волгоградская область	4705	6068	-1363
Ростовская область	7644	10543	-2899

*Общие коэффициенты миграционного прироста (убыли) населения по субъектам РФ, расположенным на территории Южного федерального округа, в 2011 году
(миграционный прирост на 10000 населения)*

	<i>Все население</i>	<i>В том числе</i>	
		<i>городское</i>	<i>сельское</i>
Российская Федерация	22,4	44,5	-40,1
Южный федеральный округ	42,6	69,9	-2,7
Республика Адыгея	69,2	92,3	47,0
Республика Калмыкия	-121,1	-33,0	-191,0
Краснодарский край	117,0	172,9	53,8
Астраханская область	39,0	44,2	28,5
Волгоградская область	-21,8	-4,5	-76,6
Ростовская область	-0,6	29,9	-63,6

ФЕДЕРАЛЬНЫЕ И РЕГИОНАЛЬНЫЕ ПРОГРАММЫ СОЦИАЛЬНОГО РАЗВИТИЯ КРАСНОДАРСКОГО КРАЯ

- *Федеральные программы.* Крупнейшей федеральной целевой программой экономического и социального развития региона является программа «Юг России» на период до 2006 г. На долю Краснодарского края приходится 30% выделяемых на программу средств.
- Приоритетное направление программы – развитие курортно-туристического комплекса. Из 58 проектов края, включенных в программу, 24 относятся к инфраструктуре курортов. Строительство объектов водоснабжения, водоотведения, очистных сооружений и глубоководных выпусков, берегоукрепительных сооружений и восстановление пляжей осуществляется с государственной поддержкой. Уникальным в составе программы является проект создания туристско-спортивного горноклиматического комплекса "Красная Поляна".
- *Региональные программы.* В крае сформирована четкая стратегия перспективного развития. С учетом государственных интересов и конкурентных преимуществ разработана Программа экономического и социального развития Краснодарского края на 2003-08 гг. Она включает более 300 проектов общей стоимостью – свыше 170 млрд. руб.
- В социальной сфере действует 20 целевых программ, на финансирование которых из краевого бюджета в 2009 г. направлено свыше 900 млн. руб., в их числе: программы в области образования, здравоохранения, социальной защиты населения, молодежной политики, культуры, физкультуры и спорта.

ФЕДЕРАЛЬНЫЕ И РЕГИОНАЛЬНЫЕ ПРОГРАММЫ СОЦИАЛЬНОГО РАЗВИТИЯ РОСТОВСКОЙ ОБЛАСТИ

- *Федеральные программы.* Наиболее приоритетной для экономического и социального развития области является федеральная целевая программа «Юг России».
- В социальной сфере основными направлениями являются поддержка здравоохранения, культуры, развития социального обслуживания населения, строительства и реконструкции инфраструктуры жилищно-коммунального хозяйства.
- *Региональные программы.* В Ростовской области действует ряд областных целевых программ, направленных на экономическое и социальное развитие области: Программа развития системы долгосрочного финансирования жилищного строительства в Ростовской области на 2002-05 гг.; «Содействие занятости населения Ростовской области на 2004-06 гг.»; «Культура Дона (2003-05 гг.)»; Программа развития малого предпринимательства в Ростовской области на 2003-05 гг.; Программа поддержки казачьих обществ на 2004-06 гг.; «Социальное развитие села в Ростовской области до 2008 г.»; Целевая программа развития инновационной деятельности в Ростовской области на 2004-06 гг.

ФЕДЕРАЛЬНЫЕ И РЕГИОНАЛЬНЫЕ ПРОГРАММЫ СОЦИАЛЬНОГО РАЗВИТИЯ ВОЛГОГРАДСКОЙ ОБЛАСТИ

- Федеральные программы. В области реализуется 20 федеральных целевых программ, в рамках которых осуществляются 27 подпрограмм. Крупнейшими из них являются: «Юг России» на 2002–06 гг, «Жилище» на 2002-10 гг., «Дети России» на 2003-06 гг.
- Региональные программы. «Этносоциальное развитие населения Волгоградской области» на 2003–05 гг.

ФЕДЕРАЛЬНЫЕ И РЕГИОНАЛЬНЫЕ ПРОГРАММЫ СОЦИАЛЬНОГО РАЗВИТИЯ АСТРАХАНСКОЙ ОБЛАСТИ

- **Федеральные программы.** Наибольшую роль в социально-экономическом развитии области играет федеральная целевая программа «Юг России», утвержденная постановлением Правительства Российской Федерации от 05.10.2001 № 581, в которую включены 33 региональных проекта, соответствующих общефедеральным интересам развития юга России. Основной целью программы является создание экономических и социальных условий для стабильного и бесконфликтного развития субъектов, расположенных на юге России, обеспечение геостратегических интересов России в этом регионе.
- **Региональные программы.** На территории области реализуется ряд программ в сфере развития промышленности, сельского хозяйства, предпринимательской деятельности, социальной поддержки населения и сохранения его культурного наследия. «Развитие туризма в Астраханской области».

ФЕДЕРАЛЬНЫЕ И РЕГИОНАЛЬНЫЕ ПРОГРАММЫ СОЦИАЛЬНОГО РАЗВИТИЯ РЕСПУБЛИКИ КАЛМЫКИЯ

- **Федеральные программы.** Калмыкия участвует в реализации мероприятий более 30 федеральных целевых программ и подпрограмм. Наиболее значимой является программа «Юг России». Ее основные цели - повышение уровня жизни населения республики на основе структурной перестройки экономики, обновление и расширение производственных мощностей, развитие отраслей социальной сферы: здравоохранения, культуры, коммунального хозяйства. На территории республики действуют также отраслевые федеральные целевые программы: «Предупреждение и борьба с заболеваниями социального характера» на 2002-06 гг., «Повышения плодородия почв России» на 2002-05 гг., «Социальное развитие села до 2010 г.», «Экология и природные ресурсы России (2002-10 гг.)» и др.
- **Республиканские программы.** В целях эффективного решения задач в области государственного, экономического, экологического, социального и культурного развития в Республике Калмыкия действует 55 республиканских целевых программ. Приоритетными направлениями являются: переработка сельхозпродукции, возрождение пастбищного животноводства, развитие туристической деятельности в Республике Калмыкия, транспортного комплекса, обеспечение населения республики качественной питьевой водой и сетевым газом.

ФЕДЕРАЛЬНЫЕ И РЕГИОНАЛЬНЫЕ ПРОГРАММЫ СОЦИАЛЬНОГО РАЗВИТИЯ РЕСПУБЛИКИ АДЫГЕЯ

- Федеральные программы. В Республике Адыгея реализуется ряд федеральных целевых программ. Приоритетной является федеральная целевая программа «Юг России» на 2002–2006 гг.
- Региональные программы. В настоящее время разработана и утверждена Программа экономического и социального развития Республики Адыгея на 2004–08 гг.

Инфраструктура

представлена всеми видами магистрального транспорта



Она является одной из ведущих в экономике округа, обеспечивая до 10 процентов валового регионального продукта

Основными транспортными узлами ЮФО являются следующие населённые пункты

Ростов-на-Дону (центр Ростовской области; население – ок. 1 100 тыс. чел.) – крупнейший транспортный узел региона – «ворота Кавказа»; узел ж/д линий и автомобильных дорог, морской и речной порт, международный аэропорт.

Батайск (расположен в Ростовской обл.; население – 100 тыс. чел.) – ж/д и а/м узел.

Краснодар (центр Краснодарского края; население – 800 тыс. чел.) – крупный узел ж/д линий и а/м дорог, имеется речной порт на р. Кубань, аэропорт.

Новороссийск (ниже будет предложено подробное описание этого транспортного узла).

Туапсе (расположен в Краснодарском кр.; население – ок. 80 тыс. чел.) – порт на черноморском побережье, ж/д, трубопроводный и а/м узел.

Темрюк (расположен в Краснодарском кр.; население – 40 тыс. чел.) – порт на побережье Азовского моря у устья р. Кубань.

Тихорецк (расположен в Краснодарском крае; население – 70 тыс. чел.) – крупный ж/д, трубопроводный и а/м узел.


Ставрополь (центр Ставропольского края; население – 350 тыс. чел.) – а/м узел, аэропорт.


Астрахань (центр Астраханской обл.; население – 490 тыс. чел.) – расположен в р-не дельты р. Волга, крупный речной порт, ж/д и а/м, трубопроводный узел, аэропорт.

Волгоград (центр Волгоградской обл.; население – св. 1000 тыс. чел.) – крупный речной порт и узел ж/д линий, а/м и трубопроводный узел, аэропорт.




ГОСУДАРСТВЕННЫЕ ПРЕДПРИЯТИЯ

- 
- Майкопское государственное предприятие по землеустройству
 - Государственное предприятие «Эскорт»
 - Государственное предприятие «Тахтамукайская типография»
 - Государственное предприятие сочинское шахтостроительное предприятие


- 
- Государственное предприятие Учреждения ОЛ-27/2 Управления исполнения наказаний Министерства юстиции Российской Федерации по Республике Калмыкия
 - Государственное предприятие Шушенская птицефабрика



СВОБОДНЫЕ ЭКОНОМИЧЕСКИЕ ЗОНЫ



**Свободных экономических зон в южном
федеральном округе нет.**



Конкурентные **преимущества социально-
экономического развития Южного
федерального округа**



Проблемы социально-экономического развития Южного федерального округа