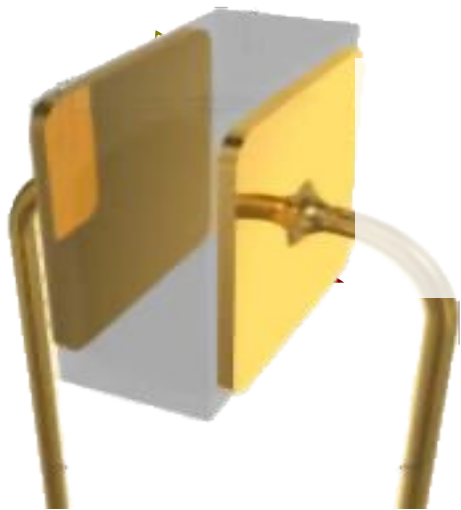


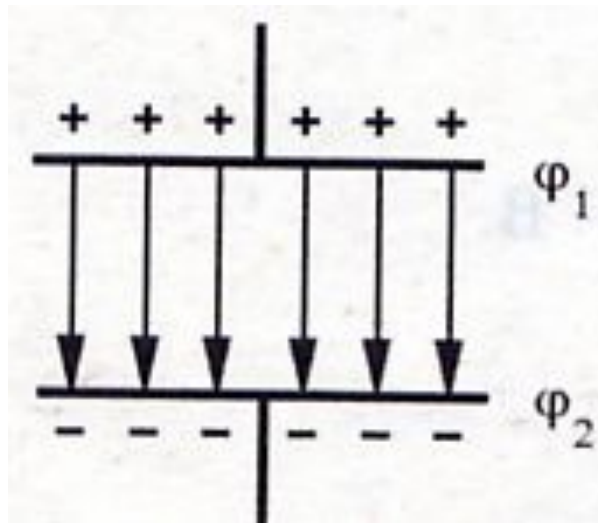
Электроемкость. Конденсаторы.






Электроемкость –

физическая величина, которая характеризует способность двух проводников накапливать электрический заряд.



$$C = \frac{q}{U} = \text{const}$$


$$C = \frac{q}{U} = \frac{q}{\varphi_1 - \varphi_2}$$



Электроемкостью

двух проводников называют отношение заряда одного из проводников к разности потенциалов между ними.

$$C = q/U$$



$$[C] = 1\text{Ф (фарад)}$$

! Электроемкость двух проводников численно равна единице, если при сообщении им зарядов $+1$ Кл и -1 Кл между ними возникает разность потенциалов 1 В.

$$[C] = \text{Кл} / \text{В} = \text{Ф}$$

$$1 \text{ мкФ} = 10^{-6} \text{ Ф}$$

$$1 \text{ нФ} = 10^{-9} \text{ Ф}$$

$$1 \text{ пФ} = 10^{-12} \text{ Ф}$$

ЭЛЕКТРОЕМКОСТЬ НЕ ЗАВИСИТ ОТ q И U

от геометрических
размеров проводников

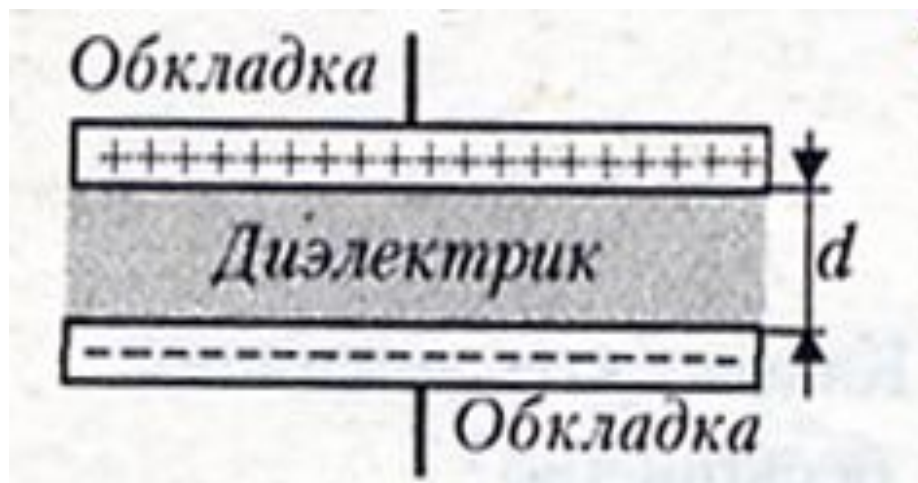
от формы проводников и
их взаимного расположения

от электрических свойств
среды между
проводниками

Зависит

Конденсатор

представляет собой два проводника (обкладки), разделенных слоем диэлектрика, толщина которого мала по сравнению с размерами проводников.



Обозначение

**Обозначение
по ГОСТ 2.728-74**

Описание



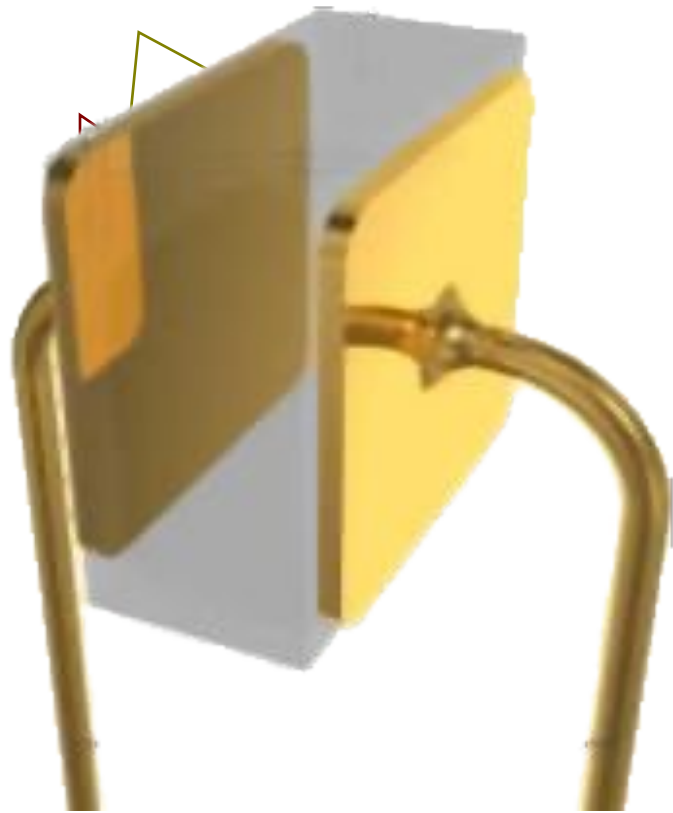
**Конденсатор постоянной
ёмкости**



**Поляризованный
конденсатор**



**Подстроечный конденсатор
переменной ёмкости**



Все электрическое поле сосредоточено внутри конденсатора.

Заряд конденсатора - это абсолютное значение заряда одной из обкладок конденсатора.



Виды конденсаторов:

1. по виду диэлектрика: воздушные, слюдяные, керамические, электролитические.
2. по форме обкладок: плоские, сферические, цилиндрические.
3. по величине емкости: постоянные, переменные (подстроечные).

7





**Керамический
подстроечный
конденсатор**


**Плёночный
конденсатор для
навесного
монтажа**




Электроемкость плоского конденсатора

прямо пропорциональна площади пластин (обкладок) и обратно пропорциональна расстоянию между ними.

$$C = \frac{\varepsilon \varepsilon_0 S}{d}$$



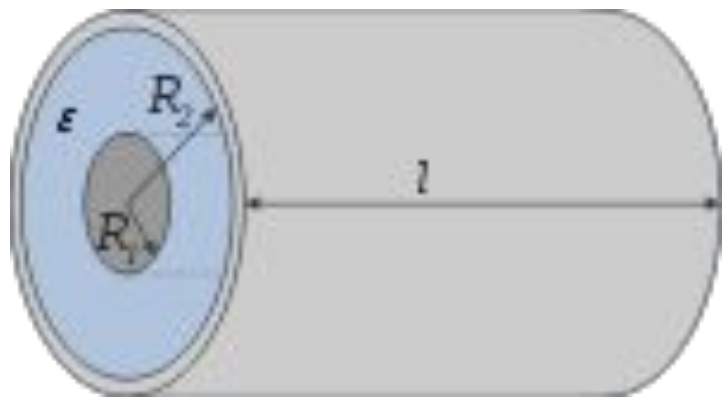


$\epsilon_0 = 8,85 \cdot 10^{-12} \text{ Ф/м}$ –
электрическая постоянная.

ϵ – диэлектрическая
проницаемость вещества.

8. Диэлектрические проницаемости веществ

Винипласт	3,5	Парафинированная	
Вода	81	бумага	2,2
Керосин	2,1	Слюда	6
Масло	2,5	Стекло	7
Парафин	2	Текстолит	7

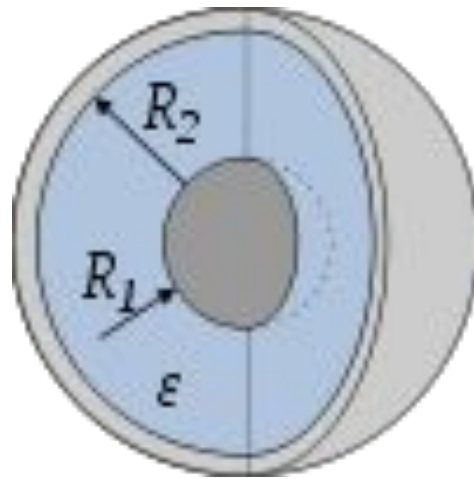


Электроемкости других конденсаторов.


$$C = 2\pi\epsilon_0\epsilon \frac{L}{\ln R_2 / R_1}$$

(цилиндрический конденсатор).

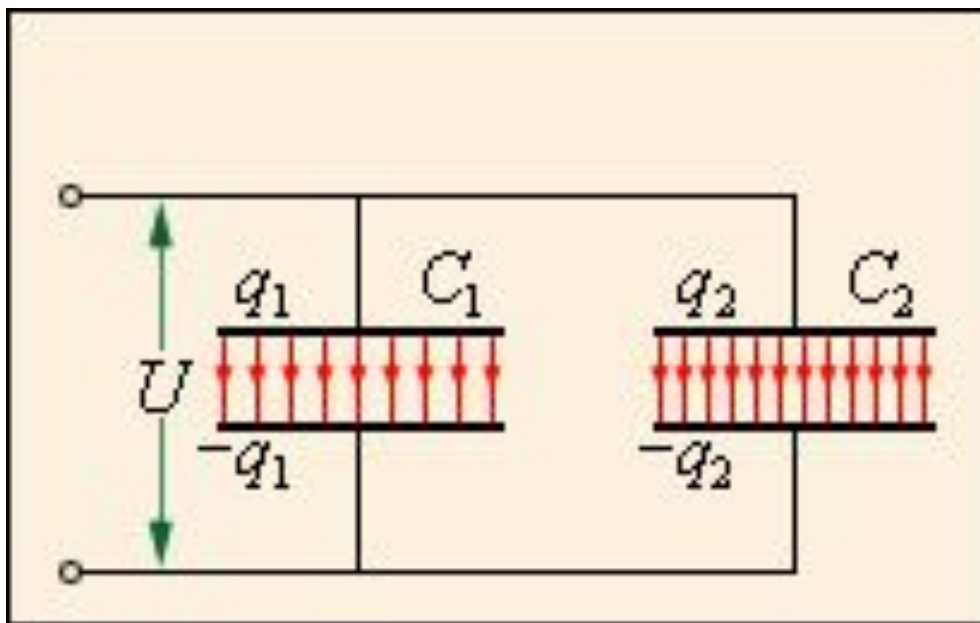
$$C = 4\pi\epsilon_0\epsilon \frac{R_1 R_2}{R_2 - R_1}$$




(сферический конденсатор).



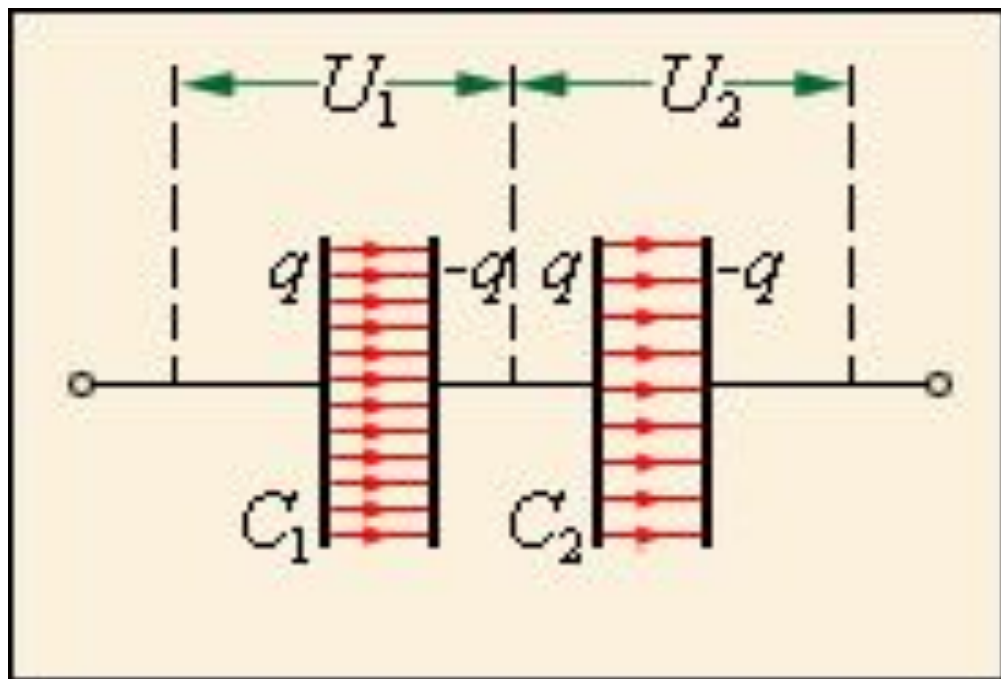
Параллельное соединение конденсаторов.



$$C = C_1 + C_2$$



Последовательное соединение конденсаторов.



$$\frac{1}{C} = \frac{1}{C_1} + \frac{1}{C_2}$$