

Как написать проект?



Абашкина Ирина Викторовна,
МАОУ гимназия №12
г. Новосибирск

Что такое проект?



Проект (в переводе с латинского projectus) — брошенный вперёд; разработанный план сооружения; предварительный текст какого-либо документа; замысел, план.



Какие
проекты
бывают?



Типы проектов

исследовательские

Такие проекты требуют хорошо продуманной структуры, обозначенных целей, актуальности проекта для всех участников, продуманных методов, в том числе экспериментальных и опытных работ, методов обработки результатов.

Пример: проекты для старшеклассников: эссе, исследовательские рефераты.

Типы проектов

творческие

Такие проекты, как правило, не имеют детально проработанной структуры, она только намечается и далее развивается, подчиняясь логике и интересам участников проекта.

Пример: газета, видеофильм, спортивная игра, подготовка выставки.

Типы проектов

Игровые

В таких проектах структура также только намечается и остается открытой до окончания проекта.

Участники принимают на себя определенные роли, обусловленные характером и содержанием проекта.

Пример: сценарий праздника, фрагмент урока, кроссворды.

Типы проектов

информационные проекты

Этот тип проектов изначально направлен на сбор информации о каком-то объекте, ознакомление участников проекта с этой информацией, ее анализ и обобщение фактов, предназначенных для широкой аудитории.

Пример: различные сообщения, доклады.

Типы проектов

практико-ориентированные

Эти проекты отличает четко обозначенный с самого начала предметный результат деятельности участников проекта. Такой проект требует хорошо продуманной структуры, даже сценария всей деятельности его участников с определением функций каждого из них, четкие выводы и участие каждого в оформлении конечного продукта.

Пример: проект закона, справочный материал, программа действий, совместная экспедиция, наглядное пособие, социальные проекты.

Кто может
написать
проект?



Проектировщик



А кто такой
проектиров-
щик?



Это человек, умеющий:

1. **наблюдать**
2. **мыслить логически и креативно,**
3. **внимательный, даже к мелочам**
4. **обладающий хорошей памятью**
5. **умеющий ставить цели и делать**

ВЫВОДЫ

5. **и т.д.**

Что такое мышление?



мышление

**Теоретическое -
мышление понятийное
и образное**

**Практическое -
мышление наглядно-
образное**



**Для развития мышления важно научиться в
процессе получения знаний производить
умственные операции**

Akupenda - он любит тебя

Awariga - он бьет их

Nikuriga - я бью тебя

Atupenda - он любит нас

А КАК ЗАПИСАТЬ ФРАЗУ:

«Я ЛЮБЛЮ ИХ»?

Akupenda - он любит тебя

Awariga - он бьет их

Nikupiga - я бью тебя

Atupenda - он любит нас


А КАК ЗАПИСАТЬ ФРАЗУ:

«Я ЛЮБЛЮ ИХ»?

Ni wa penda

Задача: Два человека подошли к берегу реки. Им необходимо перебраться на другой берег, но лодка, находящаяся на берегу может перевозить только одного. Как им переправиться на другой берег, если плыть вне лодки нельзя (в реке много крокодилов), веревки у них нет, да и вообще никаких подручных средств не имеется?

**А кто сказал, что они
подошли к одному
берегу?**



Что такое внимание?






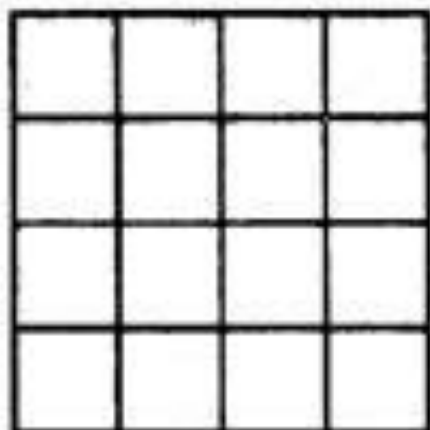



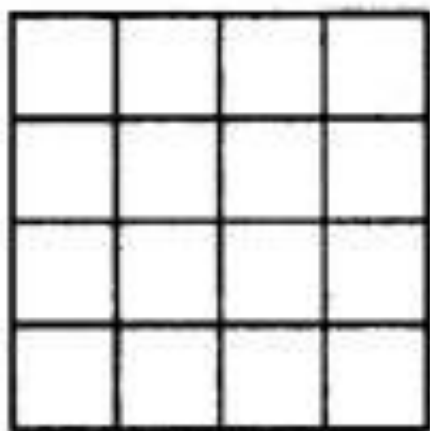
**Умение
сосредоточиться в
данный момент!**



**Сейчас на экране одна за другой
будут появляться карточки, на
которых нарисованы точки, а
потом ты сам будешь рисовать эти
точки в пустых клеточках в тех
местах, где ты видел эти точки на
карточках.**




Подготовь бланки




1

			●
	●		


2




3



4



5



6

●			
	●		●
	●	●	
	●		●

7


	●		
●		●	●
	●	●	
●			●

8


●		●	
●	●		
●		●	●
	●	●	

Проверяем!


7




5




3




1




8




6



4



2



**Что такое
память? Какие
виды памяти
бывают?**



- 1. Долгосрочная и кратковременная**
- 2. Зрительная, слуховая, обонятельная, тактильная...**



Сейчас перед вами будут представлены
10 слов.

Я буду читать их очень медленно.
Ваша задача запомнить как можно
больше.

Записывать за мной нельзя!



Нужна тишина!

**расческа, солнце,
глобус, кувшин, петух,
забор, штанишки,
фонарь, часы, ботинки.**

провери

расческа, солнце,
глобус, кувшин, петух,
забор, штанишки,
фонарь, часы, ботинки.

**Если ты
запомнил 5-8 слов
– это хорошо!**



СТРУКТУРА ПРОЕКТА

проблема



обоснование



анализ



поиск решения



результат

Шаги проектирования

Шаг 1.

Изучение общественного мнения.

Сбор первичной информации.

- *анкетирование*
- *опрос*

Анализа данных.

- *обработка анкет*
- *составление карты опроса*



Шаги проектирования

Шаг 2.

Формулировка проблемы.

- 1. Проблема, которую Мы можем решить*
- 2. Причины существования данной проблемы*
- 3. Масштабность данной проблемы*
- 4. Возможность практического решения проблемы*



Шаги проектирования

Шаг 3.

Изучение возможностей

- 1. Что конкретно можем сделать*
- 2. Примерный состав команды*
- 3. Наличие опыта у членов команды*
- 4. Формы совместной работы с различными партнерами: приглашение специалистов*

Шаги проектирования

Шаг 4.

Определение цели и задач проекта.

1. *Формулировка цели проекта – **что хочу***

2. *Формулировка конкретных задач проекта – **как буду делать***



Шаги проектирования

Шаг 5.

Составление плана работы.

№	Что сделать?	Когда?	Кто отвечает?	Что нужно?
1.				
2.				

Шаги проектирования

Шаг 6.

Составление рабочего графика.

№	Неделя	Содержание работ	Выполнение
1.			
2.			

Шаги проектирования

Шаг 7.

Определение обязанностей и их распределение внутри команды.

№	Название обязанности	Содержание деятельности	Ответственное лицо
1.			
2.			

Шаги проектирования

Шаг 8.

Определение необходимых ресурсов и источников их получения.

№	Наименование ресурса	Количество	Источник получения
1.			
2.			

Шаги проектирования

Шаг 9.

Составление бюджета.

Приход			Расход		
№	Статья	Сумма	№	Статья	Сумма
1.			1.		
2.			2.		

Шаги проектирования

Шаг 10.

Разработка системы оценки проекта.

Что оценивается?	Каким образом?	Критерии оценки	Показатели

Шаги проектирования

Шаг 11.

Обучение членов команды.

Кто обучается?	Чему обучается?	Каким образом и где?

Шаги проектирования

Шаг 12.

Формирование общественного мнения.

№	Мероприятие	Сроки проведе- ния	Ответствен- ное лицо
1.			
2.			